

Catalogue Général

2014



# CATALOGUE GÉNÉRAL 2014 interactif

Le nouveau catalogue général 2014 se présente sur **format digital** ".pdf" et incorpore d'importantes **nouveautés de navigation** sur internet lesquelles vont faciliter la recherche de références et modèles. Afin de bien utiliser ce système, nous vous envoyons ci-joint une **vidéo avec le descriptif** des multiples possibilités disponibles.

Veillez cliquer sur la fenêtre afin de reproduire la vidéo.



**MOBEL LINEA, S.L.** EST UNE ENTREPRISE FAMILIALE CATALANE FONDÉE EN 1973.

SITUÉE À CERVERA, PETIT VILLAGE DE 10.000 HABITANTS DANS LA COMARQUE DE LA SEGARRA, PROVINCE DE LLEIDA.

SA TRAJECTOIRE LA CONSOLIDE COMME UNE DES ENTREPRISES **LEADER DE SON SECTEUR** ET UNE DES PRINCIPALES EN EUROPE.

DEPUIS SES DÉBUTS, LA CROISSANCE A ÉTÉ MODÉRÉE MAIS CONSTANTE, CONSTRUISANT DES BASES SOLIDES POUR POUVOIR SATISFAIRE AU MIEUX LES BESOINS DE NOS CLIENTS.

NOUS SOMMES ACTUELLEMENT UNE ÉQUIPE DE 200 PERSONNES AVEC UN CHIFFRE D'AFFAIRE RÉALISÉ EN 2010 DE 25.000.000 €, 60% DUQUEL GRÂCE À L'EXPORTATION.





# ressources **CROISSANCE** **CONSTANTE**

Les installations se sont construites en plusieurs étapes, au fur et à mesure des besoins dus à la croissante demande du marché national et international.

La construction de la nouvelle usine en 1995 située dans la zone industrielle de la même commune vient séparer la production des structures métalliques du reste du mobilier.

Notre production est gérée au moyen d'une unité logistique novatrice grâce à la création d'un entrepôt en 2004 entièrement automatisé et auto-portant avec une capacité de 30.000 palettes. D'une hauteur de 41mètres, lors de sa création, c'était l'entrepôt automatique le plus haut d'Espagne.

En 2011, création d'une annexe de l'autre usine située dans la zone industrielle de Cervera pour la fabrication des armoires métalliques dans laquelle a été installé un nouveau tunnel de peinture beaucoup plus efficace et plus respectueux de l'environnement.

Aujourd'hui, Mobel Línea dispose de 2 usines:

- » MOBEL I: avec une surface de 45.000 m<sup>2</sup>, pour la fabrication de meubles et sièges.
- » MOBEL III: avec une surface de 13.000 m<sup>2</sup>, pour la fabrication de composants, structures et armoires métalliques.



# qualité **GARANTIE** de **QUALITÉ** et **SATISFACTION**

L'engagement envers la qualité et la satisfaction de ses clients est l'un des éléments primordiaux de la politique de Mobel Línea, SL.

Depuis 2001, un système de gestion en accord avec la norme 9001 a été mis en place et veille à ce que tous les processus de fabrication garantissent la qualité de nos produits et leur service.

Tous les produits se bénéficient du tampon qualité contrôlée par le laboratoire de l'Institut technologique du meuble, bois, emballage et autres, **AIDIMA**.





environnement

# ENGAGEMENT et SOUTENABILITÉ

Chez Mobil Linea, SL, nous nous engageons pour l'environnement et nous développons notre activité respectant les normes et les bonnes conduites environnementales.

Les installations et les processus sont dirigés par un système de gestion environnemental certifié en 2005 par la norme **ISO 14001**.

La création et la fabrication des produits tiennent en compte les critères Ecodesign:

- » Utilisation des matériaux recyclables.
- » Bois provenant d'exploitations durables de ressources forestières - certificat **PEFC** -.
- » Réduction de l'impact environnemental du transport et des déchets grâce à l'optimisation des emballages.
- » Nous pouvons garantir un moindre impact environnemental.
- » Nous prenons en compte la séparation et une haute recyclabilité des composants en fin de vie utile.



réseau commercial

# RÉSEAU de DISTRIBUTION

Chez MOBEL LÍNEA, S.L., nous exportons principalement en Europe (**France, Allemagne, Royaume-Uni, Suisse, Belgique, Bulgarie, Portugal, Grèce, etc...**), mais également en dehors de l'Europe (**Émirats Arabes, île de la Réunion, Mayotte, Arabie Saoudite, Qatar, Costa Rica, etc...**).

Grâce à notre flotte de **35 camions et 18 remorques**, nous sommes en mesure de réaliser des livraisons à tous nos clients européens, garantissant ainsi les délais de livraisons exigés et permet même de les écourter en cas d'extrême urgence.

En plus de nos camions, **nous utilisons le transport maritime** pour le commerce International par le biais de containers ou groupages, travaillant avec les principales entreprises d'affrètement et obtenant un maximum de garantie de fiabilité, qualité et sécurité de la bonne arrivée de nos produits à destination.



- Zones d'implantations MOBEL LÍNEA.
- Zones de croissance prévues par MOBEL LÍNEA.





# CATALOGUE GÉNÉRAL 2014

\_ Menu principal

\_ bureaux

\_ armoires

\_ chaises



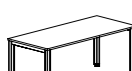

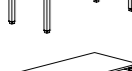
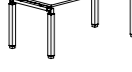
\_ finitions








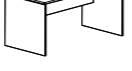

# CATALOGUE GÉNÉRAL 2014

## \_ Menu bureaux





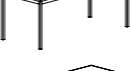
### meubler modulaire

|   |                 |     |
|---|-----------------|-----|
|    | Star .....      | 010 |
|    | Tempo .....     | 028 |
|   | Eco .....       | 040 |
|  | Rock 4 .....    | 052 |
|  | Rock Systems .. | 060 |
|  | Rock Reception  | 066 |




### opératif

|  |                 |     |
|--|-----------------|-----|
|    | Tono .....      | 076 |
|    | Sigma .....     | 088 |
|   | Rock 1 .....    | 100 |
|  | Rock 3 .....    | 108 |
|  | Rock 5 .....    | 116 |
|  | Estrés E2 ..... | 124 |
|  | Estrés E3 ..... | 132 |

### collectivités

|   |              |     |
|---|--------------|-----|
|  | Cadi .....   | 140 |
|  | Teide .....  | 146 |
|  | Aneto .....  | 150 |
|  | Espace ..... | 154 |
|  | Net .....    | 162 |

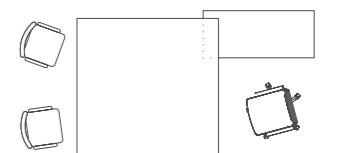
### direction

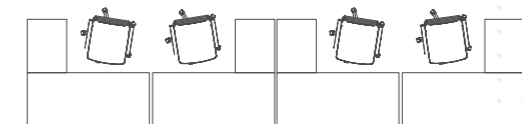
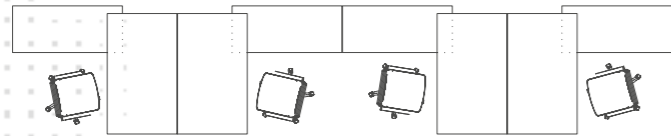
|   |               |     |
|---|---------------|-----|
|  | Cobra .....   | 192 |
|  | Skyline ..... | 202 |
|  | Open .....    | 212 |




meuble modulaire

# star









**BUREAUX**

**Plateaux mélamine:** Épaisseur 25 mm, avec chant de 2 mm sur tout le périmètre. Finitions en blanc, gris, hêtre, chêne, poirier et wengué.

**Plateaux stratifiés:** Épaisseur 25 mm, avec chant de 2 mm sur tout le périmètre, fabriqué en panneau aggloméré de particules, plaqué en stratifié plastique décoratif en blanc, gris, hêtre, chêne, poirier et wengué sur face visible et contrefacé de l'autre côté.

**Plateaux HDF:** Épaisseur 13 mm, sans chant et rebords arrondis à 2 mm sur tout le périmètre, fabriqués en panneaux de particules pressées haute densité. Finitions : blanc, chêne et wengué.

**Plateaux Phénoliques:** Épaisseur 13 mm, sans chant et rebords arrondis à 2 mm sur tout le périmètre, fabriqués en panneaux laminés haute pression et de résines phénoliques. Finitions blanc et wengué.

**Plateaux Verre:** Épaisseur 12mm, chants biseautés de 2mm sur tout le périmètre. Fabriqués en verre laminé de 6+6 unis entre eux à l'aide de polyvinyle de butyral. Finitions en blanc, noir et translucide.

Tous ces plateaux se fixent à la structure sans besoin d'outillage, simplifiant ainsi le montage et permettant se déplacer de 14cm pour pouvoir accéder à l'électrification si besoin.

**Compléments:** Plateaux retour, exécutif, Demi-rond et semi-elliptiques, fabriqués en mélamine de 25mm. Chants de 2mm. Finitions en blanc, gris, hêtre, chêne, poirier et wengué. Optionnel, fabrication en panneau aggloméré de particules plaqué en stratifié plastique blanc, gris, hêtre, chêne, poirier et wengué sur la face visible et contrefacé sur l'autre. Unis à la structure grâce aux pièces plastiques ABS, excepté les plateaux retour fixés au plateau principal à l'aide de platines métalliques.

**Piètement fermés:** Tubes en acier DD 11 formés à froid de forme triangulaire, de deux différents éléments : 50 x 50 épaisseur 1,8mm et 60 x 60 épaisseur 1,5mm. Fabriqués à partir d'une seule pièce formant un cadre complètement fermé, soudés à l'aide de soudage plasma.

Finitions en peinture epoxy Ral 9006 (argent), Ral 9016 (blanc) et Ral 7022 (anthracite) ou en chromé. Patins régulateurs en plastique PE avec filet M8 et hauteur utile de 2cm.

**Piètement ouverts:** Tubes en acier DD 11 formés à froid de forme triangulaire, de deux différents éléments : 50 x 50 épaisseur 1,8mm et 60 x 60 épaisseur 1,5mm. Fabriqués à partir d'une seule pièce en forme de U inversé, soudés à l'aide de soudage plasma et finitions en peinture epoxy Ral 9006 (argent), Ral 9016 (blanc) et Ral 7022 (anthracite) ou en chromé. Embouts en plastique ABS sur la partie inférieure du Piètement pour la mise en pose des patins régulateurs avec filet M8 et hauteur utile de 2cm.

**Piètement centraux:** Tubes en acier de 50 x 50 x 1,5mm. Soudage mig. Finitions en peinture epoxy Ral 9006 (argent), Ral 9016 (blanc) et Ral 7022 (anthracite) Tous ces Piètement sont pourvus de rivets avec filet métrique 6 pour le montage des composants et pièces de la série.

**Renforts:** Réalisés de tubes rectangulaires en acier de 50 x 30 x 2. Pour la fixation des Piètement, ces renforts sont pourvus de pièces en aluminium aux 2 extrémités filetés pour vis métriques de 6. Finitions en peinture epoxy Ral 9006 (argent).

**Voiles de fond mélaminés:** Fabriqués en mélamine de 19mm et chant de 0,8mm. Finitions en argent, blanc et anthracite. Fixation à la structure de la table à l'aide d'équerres en acier peintes en résine epoxy Ral 9006 (argent), Ral 9016 (blanc) et Ral 7022 (anthracite).

**Voiles de fond métalliques:** Fabriqués en tôle laminée à froid de 0,8mm AP02. Fixation à la structure de la table à l'aide d'équerres en acier. Tout peint en résine epoxy Ral 9006 (argent), Ral 9016 (blanc) et Ral 7022 (anthracite).

**TABLES DE RÉUNION:**

**Plateaux mélaminés:** Épaisseur 25mm, avec chant de 2mm sur tout le périmètre. Finitions en blanc, gris, hêtre, chêne, poirier et wengué.

**Plateaux stratifiés:** Épaisseur de 25mm, avec chant de 2mm sur tout le périmètre, fabriqués en panneau aggloméré de particules plaqué en stratifié plastique décoratif blanc, gris, hêtre, chêne, poirier et wengué sur la face visible et contrefacé sur l'autre.

**Plateaux HDF:** Épaisseur 13mm, sans chant et rebords arrondis à 2mm sur tout le périmètre, fabriqué en panneau de particules pressées de haute densité et finitions blanc, chêne et wengué.

**Plateaux Phénoliques:** Épaisseur 13mm, sans chant et rebords arrondis à 2mm sur tout le périmètre, fabriqué en panneau laminé de haute pression et résines phénoliques. Finitions blanc et wengué.

**Piètement ouverts:** Tubes en acier DD 11 formés à froid de forme triangulaire, 60x60 épaisseur 1,5mm. Fabriqués à partir d'une seule pièce en forme de U inversé, soudés à l'aide de soudage plasma et finitions en peinture epoxy Ral 9006 (argent), Ral 9016 (blanc) et Ral 7022 (anthracite) ou en chromé. Embouts en plastique ABS sur la partie inférieure du Piètement pour la mise en pose des patins régulateurs avec filet M8 et hauteur utile de 2cm.

**Piètement centraux:** Tubes en acier de 50 x 50 x 1,5mm. Soudage mig. Finitions en peinture epoxy Ral 9006 (argent), Ral 9016 (blanc) et Ral 7022 (anthracite) ou en chromé.

Tous ces Piètement sont pourvus de rivets avec filet métrique 6 pour le montage des composants et pièces de la série.

**Renforts:** Réalisés de tubes rectangulaires en acier de 50 x 30 x 2. Pour la fixation des Piètement, ces renforts sont pourvus de pièces en aluminium aux 2 extrémités. Finitions en peinture epoxy Ral 9006 (argent).

**CLOISONNETTES:**

**Cloisonnette simple:** De forme rectangulaire, hauteur utile 29 cm. Frontale pour largeur de table : 80, 100, 120, 140, 160 et 180 cm et latérale pour largeur: 60, 80, 120 et 160 cm. Système de fixation grâce à des pinces en aluminium peintes en epoxy Ral 9006 (argent), Ral 9016 (Blanc) ou Ral 7022 (Anthracite). Panneaux en mélamine de 25 mm et chants de 2 mm, finitions en argent, blanc, gris, hêtre, chêne, poirier, wengué et anthracite; Panneaux tapissés en séries 1 et 4 sur panneau aggloméré de particules et méthacrylate de 6 mm transparent ou translucide.

**Cloisonnette double:** De forme rectangulaire, hauteur utile 60 cm. Frontale pour largeur de table : 80, 100, 120, 140, 160 et 180 cm et latérale pour largeur: 60, 80, 120 et 160 cm. Les cloisonnettes sont formées d'une structure de profilés en aluminium peintes en epoxy Ral 9006 texturisé, et par 2 panneaux, inférieur et supérieur. Finitions panneau inférieur: argent, blanc, gris, hêtre, chêne, poirier, wengué, anthracite et tissu. Finitions panneau supérieur: argent, blanc, gris, hêtre, chêne, poirier, wengué, anthracite, tissu, méthacrylate transparent ou translucide et verre transparent ou translucide. Système de fixation grâce à des pinces en aluminium peintes en epoxy Ral 9006 (argent), Ral 9016 (Blanc) ou Ral 7022 (Anthracite).

**Accessoires pour cloisonnettes:** Elles peuvent être munies d'un rail métallique pour pouvoir y accrocher différents accessoires. Finition des accessoires : translucide.

**CAISSONS**

**Aroulettes non visibles:** Piètement, dessous et fond, en mélamine de 19 mm; avec chants de 0,8mm en PVC. Finitions en argent, blanc, gris, hêtre, chêne, poirier, wengué et anthracite. Façades en mélamine de 19mm, chants de 0,8mm et mêmes finitions. Tops structuraux de mêmes finitions et chant frontal en PVC de 2mm. Reste des chants de 0,8mm. Coussin en aggloméré brut de 18mm; avec mousse de haute résistance et tapissé en tissu série 1, 4, 5 et 7.

**Porteur central:** Piètement, dessous et fond, en mélamine de 19 mm; avec chants de 0,8mm en PVC. Finitions en argent, blanc, gris, hêtre, chêne, poirier, wengué et anthracite. Façades en mélamine de 19mm, chants de 0,8mm et mêmes finitions. Top pour ensemble de 4 caissons en mélamine de 25mm, mêmes finitions et tous les chants en PVC de 2mm.

**Caissons métalliques ou en bois:** Haut de gamme (tiroir métallique), glissières télescopiques sur roulement à billes, extraction totale pour DS. Système anti-basculement. Système de fermeture simultanée sur tous les tiroirs. Gamme Basique (tiroir métallique), glissières télescopiques sur roulement à billes, extraction partielle de tous les tiroirs, DS inclus. Système anti-basculement. Système de fermeture simultanée sur tous les tiroirs. Gamme bois (tiroir bois), glissières télescopiques sur roulement à billes, extraction totale pour DS. Système de fermeture simultanée sur tous les tiroirs. Les tiroirs disposent de compléments optionnels comme un porte CD ou un plumier, tous deux en PVC noir, et divisions A4, A5, A6, A7, pour caissons métalliques.

Serrures disponibles pour les 3 gammes : Normal, passe-partout et clés identiques. Finition Ral-9006.

**CRÉDENCES:**

Deux modèles de crédence : l'une complètement fabriquée en mélamine et finitions Argent, Blanc, Gris, Hêtre, Chêne, Poirier et Wengué. Dessus et dessous de 25mm avec chant frontal en PVC de 2mm et le reste des chants en 0,8mm. Piètement, fond, façades, porte et étagères de 19mm avec chants frontaux en PVC de 2mm et le reste des chants de 0,8mm. Autre modèle de crédence fabriqué avec un fond enveloppé de tôle métallique d'épaisseur 1,2mm peinte en epoxy RAL 9006 (argent) ou RAL 9016 (blanc). Trois types de caissons; haut de gamme, caisson métallique avec glissières télescopiques sur roulement à billes et extraction totale des DS; Gamme basique, caisson métallique avec glissières télescopiques sur roulement à billes et extraction partielle de tous les tiroirs. Ces deux gammes sont pourvus de système anti-basculement. Gamme caisson bois, avec glissières simples d'extraction partielle pour les tiroirs et glissières doubles à extraction totale pour DS. Système de fermeture simultanée sur toutes les gammes. Les tiroirs disposent de compléments optionnels comme un porte CD ou un plumier, tous deux en PVC noir, et divisions A4, A5, A6, A7, pour caissons métalliques. Porte coulissante montée sur roulement à bille, réglable en hauteur de +/- 1,5mm et glissières en aluminium anodisé argent.

**COMPLÉMENTS POUR ÉLECTRIFICATION:**

**Kits électrification:** Réalisés en aluminium anodisé et plastique ABS, avec bases électriques (noir), bases SAI (rouge) et connexion voix/données RJ45 CAT6. Branchements entre kits grâce aux rallonges de connexion rapide.

Optionnel pour dessus de table, cadre fabriqué en polypropylène gris et enjoliveur aluminium finition argent anodisé.

**Goulotte électrifications:** Deux modèles, simples pour tables individuelles ou doubles pour ensembles de tables et tables de réunion. Fabriquées en tôle laminée à froid de 0,8 mm AP02. Prépercées pour y fixer les kits électriques. Peintes en epoxy Ral 9006 (argent), Ral 9016 (blanc) et Ral 7022 (anthracite).

**CPU:** Structure faite de planches en acier de 2mm doubles et soudées entre elles, finitions en peinture epoxy Ral 9006 (argent), Ral 9016 (Blanc) ou Ral 7022 (Anthracite). Fixation à la structure de la table.

**Mélamine / Stratifié**



**HDF**



**Phénolique**



**Verre**



**Structure Finition Métallique**



## Tableau de finitions pour bureaux individuels

| Types plateau |          | Finitions plateau |            |            |            |             |            |            |
|---------------|----------|-------------------|------------|------------|------------|-------------|------------|------------|
|               |          | BLANC             | NOIRE      | GRIS       | HÊTRE      | CHÊNE MOYEN | POIRIER    | WENGUÉ     |
| A             | MÉLAMINE | <b>053</b>        |            | <b>054</b> | <b>055</b> | <b>061</b>  | <b>062</b> | <b>116</b> |
| B             | VERRE    | <b>401</b>        | <b>402</b> |            |            |             |            |            |

ÉPAISSEUR DES PLATEAUX: Mélamine 25 mm / Verre 12 mm

Référence

### Bureaux individuels prof. 100 et 80 cm. Piètement OUVERT.



- Latéraux triangulaires de 6x6 cm pour bureaux prof. 100 cm et de 5x5 cm pour la reste de bureaux.
- Voiles de fond optionnels.

| DIMENSIONS<br>(Long. x Prof. x Haut.) | FINITIONS PIÈTEMENTS |           |            | P.V.P. | PIÈTEMENTS<br>CHROMÉ | P.V.P. | ECO-<br>CONTRIBUTION |
|---------------------------------------|----------------------|-----------|------------|--------|----------------------|--------|----------------------|
|                                       | ARGENTÉ              | BLANC     | ANTHRACITE |        |                      |        |                      |
| 220 x 100 x 73 cm                     | 351.100.-            | 351.200.- | 351.300.-  | A<br>B | 351.400.-            | A<br>B |                      |
| 200 x 100 x 73 cm                     | 351.101.-            | 351.201.- | 351.301.-  | A<br>B | 351.401.-            | A<br>B |                      |
| 180 x 80 x 73 cm                      | 351.102.-            | 351.202.- | 351.302.-  | A<br>B | 351.402.-            | A<br>B |                      |
| 160 x 80 x 73 cm                      | 351.103.-            | 351.203.- | 351.303.-  | A<br>B | 351.403.-            | A<br>B |                      |
| 140 x 80 x 73 cm                      | 351.104.-            | 351.204.- | 351.304.-  | A      | 351.404.-            | A      |                      |
| 120 x 80 x 73 cm                      | 351.105.-            | 351.205.- | 351.305.-  | A      | 351.405.-            | A      |                      |
| 100 x 80 x 73 cm                      | 351.106.-            | 351.206.- | 351.306.-  | A      | 351.406.-            | A      |                      |
| 80 x 80 x 73 cm                       | 351.107.-            | 351.207.- | 351.307.-  | A      | 351.407.-            | A      |                      |

### Bureaux individuels prof. 60 cm. Piètement OUVERT.



- Latéraux triangulaires de 5x5 cm pour bureaux.
- Voiles de fond optionnels.

| DIMENSIONS<br>(Long. x Prof. x Haut.) | FINITIONS PIÈTEMENTS |           |            | P.V.P. | PIÈTEMENTS<br>CHROMÉ | P.V.P. | ECO-<br>CONTRIBUTION |
|---------------------------------------|----------------------|-----------|------------|--------|----------------------|--------|----------------------|
|                                       | ARGENTÉ              | BLANC     | ANTHRACITE |        |                      |        |                      |
| 180 x 60 x 73 cm                      | 351.150.-            | 351.250.- | 351.350.-  | A      | 351.450.-            | A      |                      |
| 160 x 60 x 73 cm                      | 351.151.-            | 351.251.- | 351.351.-  | A      | 351.451.-            | A      |                      |
| 140 x 60 x 73 cm                      | 351.152.-            | 351.252.- | 351.352.-  | A      | 351.452.-            | A      |                      |
| 120 x 60 x 73 cm                      | 351.153.-            | 351.253.- | 351.353.-  | A      | 351.453.-            | A      |                      |
| 100 x 60 x 73 cm                      | 351.154.-            | 351.254.- | 351.354.-  | A      | 351.454.-            | A      |                      |
| 80 x 60 x 73 cm                       | 351.155.-            | 351.255.- | 351.355.-  | A      | 351.455.-            | A      |                      |

Référence

### Bureaux individuels prof. 100, 80 et 60 cm. Piètement FERMÉ



| DIMENSIONS<br>(Long. x Prof. x Haut.) | FINITIONS PIÈTEMENTS |           |            | P.V.P. | PIÈTEMENTS<br>CHROMÉ | P.V.P. | ECO-<br>CONTRIBUTION |
|---------------------------------------|----------------------|-----------|------------|--------|----------------------|--------|----------------------|
|                                       | ARGENTÉ              | BLANC     | ANTHRACITE |        |                      |        |                      |
| 220 x 100 x 73 cm                     | 357.100.-            | 357.200.- | 357.300.-  | A<br>B | 357.400.-            | A<br>B |                      |
| 200 x 100 x 73 cm                     | 357.101.-            | 357.201.- | 357.301.-  | A<br>B | 357.401.-            | A<br>B |                      |
| 180 x 80 x 73 cm                      | 357.102.-            | 357.202.- | 357.302.-  | A<br>B | 357.402.-            | A<br>B |                      |
| 160 x 80 x 73 cm                      | 357.103.-            | 357.203.- | 357.303.-  | A<br>B | 357.403.-            | A<br>B |                      |
| 140 x 80 x 73 cm                      | 357.104.-            | 357.204.- | 357.304.-  | A      | 357.404.-            | A      |                      |
| 120 x 60 x 73 cm                      | 357.153.-            | 357.253.- | 357.353.-  | A      | 357.453.-            | A      |                      |

### Retour secrétaire EXTENSIBLE pour bureaux prof. 100 et 80 cm. Piètement FERMÉ

- Indistinctement à droite ou à gauche.

| DIMENSIONS<br>(Long. x Prof. x Haut.) | FINITIONS PIÈTEMENTS |           |            | P.V.P. | PIÈTEMENTS<br>CHROMÉ | P.V.P. | ECO-<br>CONTRIBUTION |
|---------------------------------------|----------------------|-----------|------------|--------|----------------------|--------|----------------------|
|                                       | ARGENTÉ              | BLANC     | ANTHRACITE |        |                      |        |                      |
| 120 x 60 x 73 cm                      | 357.191.-            | 357.291.- | 357.391.-  | A<br>B | 357.491.-            | A<br>B |                      |
| 80 x 60 x 73 cm                       | 357.190.-            | 357.290.- | 357.390.-  | A<br>B | 357.490.-            | A<br>B |                      |

- Latéraux triangulaires de 6x6 cm pour bureaux prof. 100 cm et de 5x5 cm pour la reste de bureaux.
- Voiles de fond optionnels.

### Bureaux individuels pour crédence.



- Latéraux triangulaires de 6x6 cm pour bureaux prof. 160 cm et de 5x5 cm pour la reste de bureaux.
- Voiles de fond disponibles sauf sur modèle 160x160 cm.

| DIMENSIONS<br>(Long. x Prof. x Haut.) | MODÈLE POUR<br>CRÉDENCE | FINITIONS PIÈTEMENTS |           |            | P.V.P. | PIÈTEMENTS<br>CHROMÉ | P.V.P. | ECO-<br>CONTRIBUTION |
|---------------------------------------|-------------------------|----------------------|-----------|------------|--------|----------------------|--------|----------------------|
|                                       |                         | ARGENTÉ              | BLANC     | ANTHRACITE |        |                      |        |                      |
| 160 x 160 x 73 cm                     | À DROITE                | 351.132.-            | 351.232.- | 351.332.-  | A<br>B | 351.432.-            | A<br>B |                      |
|                                       | À GAUCHE                | 351.133.-            | 351.233.- | 351.333.-  | A<br>B | 351.433.-            | A<br>B |                      |
| 200 x 100 x 73 cm                     | À DROITE                | 351.134.-            | 351.234.- | 351.334.-  | A<br>B | 351.434.-            | A<br>B |                      |
|                                       | À GAUCHE                | 351.135.-            | 351.235.- | 351.335.-  | A<br>B | 351.435.-            | A<br>B |                      |
| 180 x 80 x 73 cm                      | À DROITE                | 351.136.-            | 351.236.- | 351.336.-  | A<br>B | 351.436.-            | A<br>B |                      |
|                                       | À GAUCHE                | 351.137.-            | 351.237.- | 351.337.-  | A<br>B | 351.437.-            | A<br>B |                      |
| 160 x 80 x 73 cm                      | À DROITE                | 351.138.-            | 351.238.- | 351.338.-  | A<br>B | 351.438.-            | A<br>B |                      |
|                                       | À GAUCHE                | 351.139.-            | 351.239.- | 351.339.-  | A<br>B | 351.439.-            | A<br>B |                      |



## Tableau de finitions pour ensembles de 2 bureaux alignés

| Types plateaux | Finitions plateaux |            |            |             |            |            |
|----------------|--------------------|------------|------------|-------------|------------|------------|
|                | BLANC              | GRIS       | HÊTRE      | CHÊNE MOYEN | POIRIER    | WENGUÉ     |
| MÉLAMINE       | <b>053</b>         | <b>054</b> | <b>055</b> | <b>061</b>  | <b>062</b> | <b>116</b> |

ÉPAISSEUR DES PLATEAUX: Méลามine 25 mm

Référence

### Ensembles de 2 bureaux alignés prof. 80 cm.



- Latéraux triangulaires de 5x5 cm pour bureaux.
- Voiles de fond optionnels.

| DIMENSIONS<br>(Long. x Prof. x Haut.) | FINITIONS PIÈTEMENTS |               |               | P.V.P. | ECO-<br>CONTRIBUTION |
|---------------------------------------|----------------------|---------------|---------------|--------|----------------------|
|                                       | ARGENTÉ              | BLANC         | ANTHRACITE    |        |                      |
| 360 (180+180)<br>x 80 x 73 cm         | 351.108.- - -        | 351.208.- - - | 351.308.- - - |        |                      |
| 320 (160+160)<br>x 80 x 73 cm         | 351.109.- - -        | 351.209.- - - | 351.309.- - - |        |                      |
| 280 (140+140)<br>x 80 x 73 cm         | 351.110.- - -        | 351.210.- - - | 351.310.- - - |        |                      |
| 240 (120+120)<br>x 80 x 73 cm         | 351.111.- - -        | 351.211.- - - | 351.311.- - - |        |                      |
| 200 (100+100)<br>x 80 x 73 cm         | 351.112.- - -        | 351.212.- - - | 351.312.- - - |        |                      |
| 160 (80+80)<br>x 80 x 73 cm           | 351.113.- - -        | 351.213.- - - | 351.313.- - - |        |                      |

### Extensions individuelles pour ensemble de 2 bureaux alignés prof. 80 cm.



- Latéraux triangulaires de 5x5 cm pour bureaux.
- Voiles de fond optionnels.

| DIMENSIONS<br>(Long. x Prof. x Haut.) | ARGENTÉ       | BLANC         | ANTHRACITE    | P.V.P. | ECO-<br>CONTRIBUTION |
|---------------------------------------|---------------|---------------|---------------|--------|----------------------|
| 180 x 80 x 73 cm                      | 351.114.- - - | 351.214.- - - | 351.314.- - - |        |                      |
| 160 x 80 x 73 cm                      | 351.115.- - - | 351.215.- - - | 351.315.- - - |        |                      |
| 140 x 80 x 73 cm                      | 351.116.- - - | 351.216.- - - | 351.316.- - - |        |                      |
| 120 x 80 x 73 cm                      | 351.117.- - - | 351.217.- - - | 351.317.- - - |        |                      |
| 100 x 80 x 73 cm                      | 351.118.- - - | 351.218.- - - | 351.318.- - - |        |                      |
| 80 x 80 x 73 cm                       | 351.119.- - - | 351.219.- - - | 351.319.- - - |        |                      |

## Tableau de finitions pour ensembles de 2 bureaux en vis à vis

| Types plateaux | Finitions plateaux |            |            |             |            |            |
|----------------|--------------------|------------|------------|-------------|------------|------------|
|                | BLANC              | GRIS       | HÊTRE      | CHÊNE MOYEN | POIRIER    | WENGUÉ     |
| MÉLAMINE       | <b>053</b>         | <b>054</b> | <b>055</b> | <b>061</b>  | <b>062</b> | <b>116</b> |

ÉPAISSEUR DES PLATEAUX: Méลามine 25 mm

Référence

### Ensemble de 2 bureaux vis à vis avec structures TYPE "A" et TYPE "B" prof. 80 cm. Piètement OUVERT.



- Latéraux triangulaires de 5x5 cm pour bureaux.
- TYPE "A" pour cloisonnette(s).
- TYPE "B" sans cloisonnette(s).

| DIMENSIONS<br>(Long. x Prof. x Haut.) | TYPE<br>STRUCTURE | FINITIONS PIÈTEMENTS |               |               | P.V.P. | ECO-<br>CONTRIBUTION |
|---------------------------------------|-------------------|----------------------|---------------|---------------|--------|----------------------|
|                                       |                   | ARGENTÉ              | BLANC         | ANTHRACITE    |        |                      |
| 180 x 165 x 73 cm                     | TYPE "A"          | 351.128.- - -        | 351.228.- - - | 351.328.- - - |        |                      |
| 160 x 165 x 73 cm                     | TYPE "A"          | 351.129.- - -        | 351.229.- - - | 351.329.- - - |        |                      |
| 140 x 165 x 73 cm                     | TYPE "A"          | 351.130.- - -        | 351.230.- - - | 351.330.- - - |        |                      |
| 100 x 165 x 73 cm                     | TYPE "A"          | 351.131.- - -        | 351.231.- - - | 351.331.- - - |        |                      |
| 180 x 161 x 73 cm                     | TYPE "B"          | 358.128.- - -        | 358.228.- - - | 358.328.- - - |        |                      |
| 160 x 161 x 73 cm                     | TYPE "B"          | 358.129.- - -        | 358.229.- - - | 358.329.- - - |        |                      |
| 140 x 161 x 73 cm                     | TYPE "B"          | 358.130.- - -        | 358.230.- - - | 358.330.- - - |        |                      |
| 100 x 161 x 73 cm                     | TYPE "B"          | 358.131.- - -        | 358.231.- - - | 358.331.- - - |        |                      |

### Ensemble de 2 bureaux vis à vis avec structures TYPE "A" et TYPE "B" prof. 80 cm. Piètement FERMÉ.



- Latéraux triangulaires de 5x5 cm pour bureaux.
- TYPE "A" pour cloisonnette(s).
- TYPE "B" sans cloisonnette(s).

| DIMENSIONS<br>(Long. x Prof. x Haut.) | TYPE<br>STRUCTURE | FINITIONS PIÈTEMENTS |               |               | P.V.P. | ECO-<br>CONTRIBUTION |
|---------------------------------------|-------------------|----------------------|---------------|---------------|--------|----------------------|
|                                       |                   | ARGENTÉ              | BLANC         | ANTHRACITE    |        |                      |
| 180 x 165 x 73 cm                     | TYPE "A"          | 357.115.- - -        | 357.215.- - - | 357.315.- - - |        |                      |
| 160 x 165 x 73 cm                     | TYPE "A"          | 357.116.- - -        | 357.216.- - - | 357.316.- - - |        |                      |
| 140 x 165 x 73 cm                     | TYPE "A"          | 357.117.- - -        | 357.217.- - - | 357.317.- - - |        |                      |
| 100 x 165 x 73 cm                     | TYPE "A"          | 357.118.- - -        | 357.218.- - - | 357.318.- - - |        |                      |
| 180 x 161 x 73 cm                     | TYPE "B"          | 359.115.- - -        | 359.215.- - - | 359.315.- - - |        |                      |
| 160 x 161 x 73 cm                     | TYPE "B"          | 359.116.- - -        | 359.216.- - - | 359.316.- - - |        |                      |
| 140 x 161 x 73 cm                     | TYPE "B"          | 359.117.- - -        | 359.217.- - - | 359.317.- - - |        |                      |
| 100 x 161 x 73 cm                     | TYPE "B"          | 359.118.- - -        | 359.218.- - - | 359.318.- - - |        |                      |

Référence

### Ensemble de 4 bureaux vis à vis pour crédence avec structures TYPE "A" et TYPE "B" prof. 80 cm. Piètement OUVERT.



- Latéraux triangulaires de 5x5 cm pour bureaux.
- TYPE "A" pour cloisonnette(s).
- TYPE "B" sans cloisonnette(s).

| DIMENSIONS<br>(Long. x Prof. x Haut.) | TYPE<br>STRUCTURE | FINITIONS PIÈTEMENTS |               |               | P.V.P. | ECO-<br>CONTRIBUTION |
|---------------------------------------|-------------------|----------------------|---------------|---------------|--------|----------------------|
|                                       |                   | ARGENTÉ              | BLANC         | ANTHRACITE    |        |                      |
| 180 x 165 x 73 cm                     | TYPE "A"          | 351.143.- - -        | 351.243.- - - | 351.343.- - - |        |                      |
| 160 x 165 x 73 cm                     | TYPE "A"          | 351.144.- - -        | 351.244.- - - | 351.344.- - - |        |                      |
| 140 x 165 x 73 cm                     | TYPE "A"          | 351.145.- - -        | 351.245.- - - | 351.345.- - - |        |                      |
| 180 x 161 x 73 cm                     | TYPE "B"          | 358.143.- - -        | 358.243.- - - | 358.343.- - - |        |                      |
| 160 x 161 x 73 cm                     | TYPE "B"          | 358.144.- - -        | 358.244.- - - | 358.344.- - - |        |                      |
| 140 x 161 x 73 cm                     | TYPE "B"          | 358.145.- - -        | 358.245.- - - | 358.345.- - - |        |                      |

### Ensemble de 2 bureaux vis à vis pour crédence avec structures TYPE "A" et TYPE "B" prof. 80 cm. Piètement FERMÉ.



- Latéraux triangulaires de 5x5 cm pour bureaux.
- TYPE "A" pour cloisonnette(s).
- TYPE "B" sans cloisonnette(s).

| DIMENSIONS<br>(Long. x Prof. x Haut.) | TYPE<br>STRUCTURE | FINITIONS PIÈTEMENTS |               |               | P.V.P. | ECO-<br>CONTRIBUTION |
|---------------------------------------|-------------------|----------------------|---------------|---------------|--------|----------------------|
|                                       |                   | ARGENTÉ              | BLANC         | ANTHRACITE    |        |                      |
| 180 x 165 x 73 cm                     | TYPE "A"          | 357.119.- - -        | 357.219.- - - | 357.319.- - - |        |                      |
| 160 x 165 x 73 cm                     | TYPE "A"          | 357.120.- - -        | 357.220.- - - | 357.320.- - - |        |                      |
| 140 x 165 x 73 cm                     | TYPE "A"          | 357.121.- - -        | 357.221.- - - | 357.321.- - - |        |                      |
| 180 x 161 x 73 cm                     | TYPE "B"          | 359.119.- - -        | 359.219.- - - | 359.319.- - - |        |                      |
| 160 x 161 x 73 cm                     | TYPE "B"          | 359.120.- - -        | 359.220.- - - | 359.320.- - - |        |                      |
| 140 x 161 x 73 cm                     | TYPE "B"          | 359.121.- - -        | 359.221.- - - | 359.321.- - - |        |                      |

## Tableau de finitions pour ensembles de 4 bureaux en vis à vis

| Types plateaux | Finitions plateaux |            |            |             |            |            |
|----------------|--------------------|------------|------------|-------------|------------|------------|
|                | BLANC              | GRIS       | HÊTRE      | CHÊNE MOYEN | POIRIER    | WENGUÉ     |
| MÉLAMINE       | <b>053</b>         | <b>054</b> | <b>055</b> | <b>061</b>  | <b>062</b> | <b>116</b> |

ÉPAISSEUR DES PLATEAUX: Mélamine 25 mm

Référence

Ensemble de 4 bureaux vis à vis avec structures TYPE "A" et TYPE "B" prof. 80 cm. Piètement OUVERT.



- Latéraux triangulaires de 5x5 cm pour bureaux.
- TYPE "A" pour cloisonnette(s).
- TYPE "B" sans cloisonnette(s).

| DIMENSIONS<br>(Long. x Prof. x Haut.) | TYPE<br>STRUCTURE | FINITIONS PIÈTEMENTS |           |            | P.V.P. | ECO-<br>CONTRIBUTION |
|---------------------------------------|-------------------|----------------------|-----------|------------|--------|----------------------|
|                                       |                   | ARGENTÉ              | BLANC     | ANTHRACITE |        |                      |
| 360 (180+180)<br>x 165 x 73 cm        | TYPE "A"          | 351.120.-            | 351.220.- | 351.320.-  |        |                      |
| 320 (160+160)<br>x 165 x 73 cm        | TYPE "A"          | 351.121.-            | 351.221.- | 351.321.-  |        |                      |
| 280 (140+140)<br>x 165 x 73 cm        | TYPE "A"          | 351.122.-            | 351.222.- | 351.322.-  |        |                      |
| 200 (100+100)<br>x 165 x 73 cm        | TYPE "A"          | 351.123.-            | 351.223.- | 351.323.-  |        |                      |
| 360 (180+180)<br>x 161 x 73 cm        | TYPE "B"          | 358.120.-            | 358.220.- | 358.320.-  |        |                      |
| 320 (160+160)<br>x 161 x 73 cm        | TYPE "B"          | 358.121.-            | 358.221.- | 358.321.-  |        |                      |
| 280 (140+140)<br>x 161 x 73 cm        | TYPE "B"          | 358.122.-            | 358.222.- | 358.322.-  |        |                      |
| 200 (100+100)<br>x 161 x 73 cm        | TYPE "B"          | 358.123.-            | 358.223.- | 358.323.-  |        |                      |

Ensemble de 4 bureaux vis à vis avec structures TYPE "A" et TYPE "B" prof. 80 cm. Piètement FERMÉ.



- Latéraux triangulaires de 5x5 cm pour bureaux.
- TYPE "A" pour cloisonnette(s).
- TYPE "B" sans cloisonnette(s).

| DIMENSIONS<br>(Long. x Prof. x Haut.) | TYPE<br>STRUCTURE | FINITIONS PIÈTEMENTS |           |            | P.V.P. | ECO-<br>CONTRIBUTION |
|---------------------------------------|-------------------|----------------------|-----------|------------|--------|----------------------|
|                                       |                   | ARGENTÉ              | BLANC     | ANTHRACITE |        |                      |
| 360 (180+180)<br>x 165 x 73 cm        | TYPE "A"          | 357.107.-            | 357.207.- | 357.307.-  |        |                      |
| 320 (160+160)<br>x 165 x 73 cm        | TYPE "A"          | 357.108.-            | 357.208.- | 357.308.-  |        |                      |
| 280 (140+140)<br>x 165 x 73 cm        | TYPE "A"          | 357.109.-            | 357.209.- | 357.309.-  |        |                      |
| 200 (100+100)<br>x 165 x 73 cm        | TYPE "A"          | 357.110.-            | 357.210.- | 357.310.-  |        |                      |
| 360 (180+180)<br>x 161 x 73 cm        | TYPE "B"          | 359.107.-            | 359.207.- | 359.307.-  |        |                      |
| 320 (160+160)<br>x 161 x 73 cm        | TYPE "B"          | 359.108.-            | 359.208.- | 359.308.-  |        |                      |
| 280 (140+140)<br>x 161 x 73 cm        | TYPE "B"          | 359.109.-            | 359.209.- | 359.309.-  |        |                      |
| 200 (100+100)<br>x 161 x 73 cm        | TYPE "B"          | 359.110.-            | 359.210.- | 359.310.-  |        |                      |

Référence

Ensemble de 4 bureaux vis à vis pour crédence avec structures TYPE "A" et TYPE "B" prof. 80 cm. Piètement OUVERT.



- Latéraux triangulaires de 5x5 cm pour bureaux.
- TYPE "A" pour cloisonnette(s).
- TYPE "B" sans cloisonnette(s).

| DIMENSIONS<br>(Long. x Prof. x Haut.) | TYPE<br>STRUCTURE | FINITIONS PIÈTEMENTS |           |            | P.V.P. | ECO-<br>CONTRIBUTION |
|---------------------------------------|-------------------|----------------------|-----------|------------|--------|----------------------|
|                                       |                   | ARGENTÉ              | BLANC     | ANTHRACITE |        |                      |
| 360 (180+180)<br>x 165 x 73 cm        | TYPE "A"          | 351.140.-            | 351.240.- | 351.340.-  |        |                      |
| 320 (160+160)<br>x 165 x 73 cm        | TYPE "A"          | 351.141.-            | 351.241.- | 351.341.-  |        |                      |
| 280 (140+140)<br>x 165 x 73 cm        | TYPE "A"          | 351.142.-            | 351.242.- | 351.342.-  |        |                      |
| 360 (180+180)<br>x 161 x 73 cm        | TYPE "B"          | 358.140.-            | 358.240.- | 358.340.-  |        |                      |
| 320 (160+160)<br>x 161 x 73 cm        | TYPE "B"          | 358.141.-            | 358.241.- | 358.341.-  |        |                      |
| 280 (140+140)<br>x 161 x 73 cm        | TYPE "B"          | 358.142.-            | 358.242.- | 358.342.-  |        |                      |

Référence

Ensemble de 4 bureaux vis à vis avec structures TYPE "A" et TYPE "B" pour caisson porteur prof. 80 cm. Piètement OUVERT.



- Latéraux triangulaires de 5x5 cm pour bureaux.
- TYPE "A" pour cloisonnette(s).
- TYPE "B" sans cloisonnette(s).

• Obligatoire commander à part 4 caissons "TYPE 3" (ils n'y sont pas inclus)

| DIMENSIONS<br>(Long. x Prof. x Haut.) | TYPE<br>STRUCTURE | FINITIONS PIÈTEMENTS |           |            | P.V.P. | ECO-<br>CONTRIBUTION |
|---------------------------------------|-------------------|----------------------|-----------|------------|--------|----------------------|
|                                       |                   | ARGENTÉ              | BLANC     | ANTHRACITE |        |                      |
| 360 (180+180)<br>x 165 x 73 cm        | TYPE "A"          | 351.148.-            | 351.248.- | 351.348.-  |        |                      |
| 320 (160+160)<br>x 165 x 73 cm        | TYPE "A"          | 351.149.-            | 351.249.- | 351.349.-  |        |                      |
| 360 (180+180)<br>x 161 x 73 cm        | TYPE "B"          | 358.148.-            | 358.248.- | 358.348.-  |        |                      |
| 320 (160+160)<br>x 161 x 73 cm        | TYPE "B"          | 358.149.-            | 358.249.- | 358.349.-  |        |                      |

Ensemble de 4 bureaux vis à vis avec structures TYPE "A" et TYPE "B" pour caisson porteur prof. 80 cm. Piètement FERMÉ.



- Latéraux triangulaires de 5x5 cm pour bureaux.
- TYPE "A" pour cloisonnette(s).
- TYPE "B" sans cloisonnette(s).

• Obligatoire commander à part 4 caissons "TYPE 3" (ils n'y sont pas inclus)

| DIMENSIONS<br>(Long. x Prof. x Haut.) | TYPE<br>STRUCTURE | FINITIONS PIÈTEMENTS |           |            | P.V.P. | ECO-<br>CONTRIBUTION |
|---------------------------------------|-------------------|----------------------|-----------|------------|--------|----------------------|
|                                       |                   | ARGENTÉ              | BLANC     | ANTHRACITE |        |                      |
| 360 (180+180)<br>x 165 x 73 cm        | TYPE "A"          | 357.124.-            | 357.224.- | 357.324.-  |        |                      |
| 320 (160+160)<br>x 165 x 73 cm        | TYPE "A"          | 357.125.-            | 357.225.- | 357.325.-  |        |                      |
| 360 (180+180)<br>x 161 x 73 cm        | TYPE "B"          | 359.124.-            | 359.224.- | 359.324.-  |        |                      |
| 320 (160+160)<br>x 161 x 73 cm        | TYPE "B"          | 359.125.-            | 359.225.- | 359.325.-  |        |                      |

Référence

Extensions pour ensembles de 2 bureaux en vis à vis avec structure TYPE "A" et TYPE "B" prof. 80 cm.



- Latéraux triangulaires de 5x5 cm pour bureaux.
- TYPE "A" pour cloisonnette(s).
- TYPE "B" sans cloisonnette(s).

| DIMENSIONS<br>(Long. x Prof. x Haut.) | TYPE<br>STRUCTURE | FINITIONS PIÈTEMENTS |           |            | P.V.P. | ECO-<br>CONTRIBUTION |
|---------------------------------------|-------------------|----------------------|-----------|------------|--------|----------------------|
|                                       |                   | ARGENTÉ              | BLANC     | ANTHRACITE |        |                      |
| 180 x 165 x 73 cm                     | TYPE "A"          | 351.124.-            | 351.224.- | 351.324.-  |        |                      |
| 160 x 165 x 73 cm                     | TYPE "A"          | 351.125.-            | 351.225.- | 351.325.-  |        |                      |
| 140 x 165 x 73 cm                     | TYPE "A"          | 351.126.-            | 351.226.- | 351.326.-  |        |                      |
| 100 x 165 x 73 cm                     | TYPE "A"          | 351.127.-            | 351.227.- | 351.327.-  |        |                      |
| 180 x 161 x 73 cm                     | TYPE "B"          | 358.124.-            | 358.224.- | 358.324.-  |        |                      |
| 160 x 161 x 73 cm                     | TYPE "B"          | 358.125.-            | 358.225.- | 358.325.-  |        |                      |
| 140 x 161 x 73 cm                     | TYPE "B"          | 358.126.-            | 358.226.- | 358.326.-  |        |                      |
| 100 x 161 x 73 cm                     | TYPE "B"          | 358.127.-            | 358.227.- | 358.327.-  |        |                      |

## Tableau de finitions pour caissons

|                             |   | Finitions top caissons + façades en MÉLAMINE |            |            |            |             |            |            |               |
|-----------------------------|---|--|------------|------------|------------|-------------|------------|------------|---------------|
|                             |   | ARGENTÉ                                      | BLANC      | GRIS       | HÊTRE      | CHÊNE MOYEN | POIRIER    | WENGUÉ     | ANTHRACITE_25 |
| Finitions corps<br>MÉLAMINE | A | *MONOCHROME                                  | <b>081</b> | <b>197</b> | <b>198</b> | <b>199</b>  | <b>200</b> | <b>202</b> | <b>204</b>    |
|                             | B | ARGENTÉ                                      | <b>051</b> | <b>053</b> | <b>054</b> | <b>055</b>  | <b>061</b> | <b>062</b> | <b>116</b>    |

RÉFÉRENCE

Caissons porteurs "TYPE 3" prof. 80 cm.



- Glissières à roulettes à billes pour tous les tiroirs.
- Système de fermeture simultanée sur tous les tiroirs.
- Système anti-basculement en tiroirs métalliques.

| MODELÉ / DIMENSIONS<br>(43 x 76,9 x 50,4 cm.)   | 3 tiroirs |        | ECO-<br>CONTRIBUTION | 1 tiroir + 1 DS |        | ECO-<br>CONTRIBUTION |
|---|-----------|--------|----------------------|-----------------|--------|----------------------|
|   | RÉFÉRENCE | P.V.P. |                      | RÉFÉRENCE       | P.V.P. |                      |
| CAISSON I (HAUT DE GAMME)<br>Tiroir métallique  | 402.076.- | A<br>B |                      | 402.077.-       | A<br>B |                      |
| CAISSON II (GAMME BASIQUE)<br>Tiroir métallique | 402.078.- | A<br>B |                      | 402.079.-       | A<br>B |                      |
| CAISSON III (GAMME MÉLAMINE)<br>Tiroir mélamine | 402.080.- | A<br>B |                      | 402.081.-       | A<br>B |                      |



## Tableau de finitions pour compléments

| Types plateau |          | Finitions plateau |            |            |            |             |            |            |
|---------------|----------|-------------------|------------|------------|------------|-------------|------------|------------|
|               |          | BLANC             | NEGRO      | GRIS       | HÊTRE      | CHÊNE MOYEN | POIRIER    | WENGUÉ     |
| <b>A</b>      | MÉLAMINE | <b>053</b>        |            | <b>054</b> | <b>055</b> | <b>061</b>  | <b>062</b> | <b>116</b> |
| <b>B</b>      | VERRE    | <b>401</b>        | <b>402</b> |            |            |             |            |            |

ÉPAISSEUR DES PLATEAUX: Mélamine 25 mm / Verre 12 mm

Référence

Retour secrétaire EXTENSIBLE



• Indistinctement à droite ou à gauche.

| DIMENSIONS<br>(Long. x Prof. x Haut.) | FINITIONS PIÈTEMENTS |             |             | P.V.P. | PIÈTEMENTS<br>CHROMÉ | P.V.P. | ECO-<br>CONTRIBUTION |
|---------------------------------------|----------------------|-------------|-------------|--------|----------------------|--------|----------------------|
|                                       | ARGENTÉ              | BLANC       | ANTHRACITE  |        |                      |        |                      |
| 120 x 60 x 73 cm                      | 351.191.-..          | 351.291.-.. | 351.391.-.. | A<br>B | 351.491.-..          | A<br>B |                      |
| 80 x 60 x 73 cm                       | 351.190.-..          | 351.290.-.. | 351.390.-.. | A<br>B | 351.490.-..          | A<br>B |                      |

• Latéraux triangulaires de 5x5 cm pour bureaux.



Retour secrétaire EXTENSIBLE avec forme

• Latéraux triangulaires de 5x5 cm pour bureaux.

| DIMENSIONS<br>(Long. x Prof. x Haut.) | RETOUR   | FINITIONS PIÈTEMENTS |             |             | P.V.P. | PIÈTEMENTS<br>CHROMÉ | P.V.P. | ECO-<br>CONTRIBUTION |
|---------------------------------------|----------|----------------------|-------------|-------------|--------|----------------------|--------|----------------------|
|                                       |          | ARGENTÉ              | BLANC       | ANTHRACITE  |        |                      |        |                      |
| 120 x 60 x 73 cm                      | À DROITE | 351.194.-..          | 351.294.-.. | 351.394.-.. | A      | 351.494.-..          | A      |                      |
|                                       | À GAUCHE | 351.195.-..          | 351.295.-.. | 351.395.-.. |        | 351.495.-..          |        |                      |
| 80 x 60 x 73 cm                       | À DROITE | 351.192.-..          | 351.292.-.. | 351.392.-.. | A      | 351.492.-..          | A      |                      |
|                                       | À GAUCHE | 351.193.-..          | 351.293.-.. | 351.393.-.. |        | 351.493.-..          |        |                      |

## Voiles de fond

|                    | Finitions voiles de fond |            |            |
|--------------------|--------------------------|------------|------------|
|                    | ARGENTÉE                 | BLANC      | ANTHRACITE |
| <b>MÉLAMINE</b>    | <b>051</b>               | <b>053</b> | <b>007</b> |
| <b>MÉTALLIQUES</b> | <b>111</b>               | <b>108</b> | <b>107</b> |

Référence

Voiles de fond en MÉLAMINE.



• Le voile de fond ne peut pas se modèle sur la modèle 160 x 160 cm.

| DIMENSIONS (Épaisseur x Hauteur) |               | P.V.P. | ECO-<br>CONTRIBUTION |
|----------------------------------|---------------|--------|----------------------|
| Bureaux longueur                 | 1,9 x 35 cm   |        |                      |
| 220 cm (197 cm)                  | 1.351.702.-.. |        |                      |
| 200 cm (177 cm)                  | 1.351.704.-.. |        |                      |
| 180 cm (159 cm)                  | 1.351.706.-.. |        |                      |
| 160 cm (139 cm)                  | 1.351.708.-.. |        |                      |
| 140 cm (119 cm)                  | 1.351.710.-.. |        |                      |
| 120 cm (99 cm)                   | 1.351.712.-.. |        |                      |
| 100 cm (79 cm)                   | 1.351.714.-.. |        |                      |
| 80 cm (59 cm)                    | 1.351.716.-.. |        |                      |

Voiles de fond MÉTALLIQUES.



• Le voile de fond ne peut pas se modèle sur la modèle 160 x 160 cm.

| DIMENSIONS (Épaisseur x Hauteur) |               | P.V.P. | ECO-<br>CONTRIBUTION |
|----------------------------------|---------------|--------|----------------------|
| Bureaux longueur                 | 1,9 x 35 cm   |        |                      |
| 220 cm (197 cm)                  | 1.351.720.-.. |        |                      |
| 200 cm (177 cm)                  | 1.351.721.-.. |        |                      |
| 180 cm (159 cm)                  | 1.351.722.-.. |        |                      |
| 160 cm (139 cm)                  | 1.351.723.-.. |        |                      |
| 140 cm (119 cm)                  | 1.351.724.-.. |        |                      |
| 120 cm (99 cm)                   | 1.351.725.-.. |        |                      |
| 100 cm (79 cm)                   | 1.351.726.-.. |        |                      |
| 80 cm (59 cm)                    | 1.351.727.-.. |        |                      |

## Tableau de finitions pour goulotte

|  | Finitions MÉTAL |            |            |
|--|-----------------|------------|------------|
|  | ARGENTÉE        | BLANC      | ANTHRACITE |
| <b>Goulotte individuelle</b>           | <b>111</b>      | <b>108</b> | <b>107</b> |
| <b>Goulotte pour bureaux vis à vis</b> | <b>111</b>      | <b>108</b> | <b>301</b> |

Référence

Goulotte individuelle.



| DIMENSIONS (Prof. x Hauteur) |               | P.V.P. | ECO-<br>CONTRIBUTION |
|------------------------------|---------------|--------|----------------------|
| Bureaux longueur             | 11,4 x 9,8 cm |        |                      |
| 220 cm (196 cm)              | 1.356.300.-.. |        |                      |
| 200 cm (176 cm)              | 1.356.301.-.. |        |                      |
| 180 cm (158 cm)              | 1.356.302.-.. |        |                      |
| 160 cm (138 cm)              | 1.356.303.-.. |        |                      |
| 140 cm (118 cm)              | 1.356.304.-.. |        |                      |
| 120 cm (98 cm)               | 1.356.305.-.. |        |                      |
| 100 cm (78 cm)               | 1.356.306.-.. |        |                      |
| 80 cm (58 cm)                | 1.356.307.-.. |        |                      |

Goulotte pour bureaux vis à vis et tables de réunion.



| DIMENSIONS (Prof. x Hauteur) |               | P.V.P. | ECO-<br>CONTRIBUTION |
|------------------------------|---------------|--------|----------------------|
| Bureaux longueur             | 11,4 x 9,8 cm |        |                      |
| 250 cm (228 cm)              | 1.356.310.-.. |        |                      |
| 200 cm (176 cm)              | 1.356.311.-.. |        |                      |
| 180 cm (158 cm)              | 1.356.312.-.. |        |                      |
| 160 cm (138 cm)              | 1.356.313.-.. |        |                      |
| 150 cm et 140 cm (118 cm)    | 1.356.314.-.. |        |                      |
| 120 cm (98 cm)               | 1.356.315.-.. |        |                      |
| 100 cm (78 cm)               | 1.356.316.-.. |        |                      |
| 80 cm (58 cm)                | 1.356.317.-.. |        |                      |

## Tableau de finitions pour cloisonnettes frontales basiques

| Types cloisonnettes |               | Finitions cloisonnettes |            |            |            |            |             |            |            |             |              |               |            |
|---------------------|---------------|-------------------------|------------|------------|------------|------------|-------------|------------|------------|-------------|--------------|---------------|------------|
|                     |               | ANTHRACITE              | ARGENTÉ    | BLANC      | GRIS       | HÊTRE      | CHÊNE MOYEN | POIRIER    | WENGUÉ     | TRANSPARENT | OPAQUE BLANC | TISSU SÉRIE 1 |            |
| <b>A</b>            | MÉLAMINE      | <b>007</b>              | <b>051</b> | <b>053</b> | <b>054</b> | <b>055</b> | <b>061</b>  | <b>062</b> | <b>116</b> |             |              |               |            |
| <b>B</b>            | MÉTHACRYLATE  |                         |            |            |            |            |             |            |            | <b>B1</b>   | <b>411</b>   | <b>B2</b>     | <b>412</b> |
| <b>C</b>            | TISSU SÉRIE 1 |                         |            |            |            |            |             |            |            |             |              |               | <b>000</b> |

Référence

### Cloisonnettes frontales basiques pour bureaux individuels.



• Hauteur utile 28,6 cm

| BUREAUX LONGUEUR | DIMENSIONS (Long. x Épai. x Haut.) | FINITIONS POUR PINCES CLOISONNETTE(S) |               |               | P.V.P.         | ECO-CONTRIBUTION |
|------------------|------------------------------------|---------------------------------------|---------------|---------------|----------------|------------------|
|                  |                                    | ARGENTÉ                               | BLANC         | ANTHRACITE    |                |                  |
| 180 cm           | 177,9 x 2,5 x 31,5 cm              | 356.001.- - -                         | 356.101.- - - | 356.201.- - - | A              |                  |
|                  |                                    |                                       |               |               | B <sub>1</sub> |                  |
|                  |                                    |                                       |               |               | B <sub>2</sub> |                  |
| 160 cm           | 157,9 x 2,5 x 31,5 cm              | 356.002.- - -                         | 356.102.- - - | 356.202.- - - | A              |                  |
|                  |                                    |                                       |               |               | B <sub>1</sub> |                  |
|                  |                                    |                                       |               |               | B <sub>2</sub> |                  |
| 140 cm           | 137,9 x 2,5 x 31,5 cm              | 356.003.- - -                         | 356.103.- - - | 356.203.- - - | A              |                  |
|                  |                                    |                                       |               |               | B <sub>1</sub> |                  |
|                  |                                    |                                       |               |               | B <sub>2</sub> |                  |
| 120 cm           | 117,9 x 2,5 x 31,5 cm              | 356.004.- - -                         | 356.104.- - - | 356.204.- - - | A              |                  |
|                  |                                    |                                       |               |               | B <sub>1</sub> |                  |
|                  |                                    |                                       |               |               | B <sub>2</sub> |                  |
| 100 cm           | 97,9 x 2,5 x 31,5 cm               | 356.005.- - -                         | 356.105.- - - | 356.205.- - - | A              |                  |
|                  |                                    |                                       |               |               | B <sub>1</sub> |                  |
|                  |                                    |                                       |               |               | B <sub>2</sub> |                  |
| 80 cm            | 77,9 x 2,5 x 31,5 cm               | 356.006.- - -                         | 356.106.- - - | 356.206.- - - | A              |                  |
|                  |                                    |                                       |               |               | B <sub>1</sub> |                  |
|                  |                                    |                                       |               |               | B <sub>2</sub> |                  |

### Cloisonnettes frontales basiques pour bureaux en vis à vis.



• Hauteur utile 28,6 cm

| BUREAUX LONGUEUR | DIMENSIONS (Long. x Épai. x Haut.) | FINITIONS POUR PINCES CLOISONNETTE(S) |               |               | P.V.P.         | ECO-CONTRIBUTION |
|------------------|------------------------------------|---------------------------------------|---------------|---------------|----------------|------------------|
|                  |                                    | ARGENTÉ                               | BLANC         | ANTHRACITE    |                |                  |
| 180 cm           | 177,9 x 2,5 x 31,5 cm              | 356.007.- - -                         | 356.107.- - - | 356.207.- - - | A              |                  |
|                  |                                    |                                       |               |               | B <sub>1</sub> |                  |
|                  |                                    |                                       |               |               | B <sub>2</sub> |                  |
| 160 cm           | 157,9 x 2,5 x 31,5 cm              | 356.008.- - -                         | 356.108.- - - | 356.208.- - - | A              |                  |
|                  |                                    |                                       |               |               | B <sub>1</sub> |                  |
|                  |                                    |                                       |               |               | B <sub>2</sub> |                  |
| 140 cm           | 137,9 x 2,5 x 31,5 cm              | 356.009.- - -                         | 356.109.- - - | 356.209.- - - | A              |                  |
|                  |                                    |                                       |               |               | B <sub>1</sub> |                  |
|                  |                                    |                                       |               |               | B <sub>2</sub> |                  |
| 120 cm           | 117,9 x 2,5 x 31,5 cm              | 356.010.- - -                         | 356.110.- - - | 356.210.- - - | A              |                  |
|                  |                                    |                                       |               |               | B <sub>1</sub> |                  |
|                  |                                    |                                       |               |               | B <sub>2</sub> |                  |
| 100 cm           | 97,9 x 2,5 x 31,5 cm               | 356.011.- - -                         | 356.111.- - - | 356.211.- - - | A              |                  |
|                  |                                    |                                       |               |               | B <sub>1</sub> |                  |
|                  |                                    |                                       |               |               | B <sub>2</sub> |                  |
| 80 cm            | 77,9 x 2,5 x 31,5 cm               | 356.012.- - -                         | 356.112.- - - | 356.212.- - - | A              |                  |
|                  |                                    |                                       |               |               | B <sub>1</sub> |                  |
|                  |                                    |                                       |               |               | B <sub>2</sub> |                  |

Référence

### Cloisonnettes latérale terminale.



• Hauteur utile 28,6 cm

| BUREAUX LONGUEUR | DIMENSIONS (Long. x Épai. x Haut.) | FINITIONS POUR PINCES CLOISONNETTE(S) |               |               | P.V.P.         | ECO-CONTRIBUTION |
|------------------|------------------------------------|---------------------------------------|---------------|---------------|----------------|------------------|
|                  |                                    | ARGENTÉ                               | BLANC         | ANTHRACITE    |                |                  |
| 80 + 80 cm       | 164,4 x 2,5 x 27,5 cm              | 356.060.- - -                         | 356.160.- - - | 356.260.- - - | A              |                  |
|                  |                                    |                                       |               |               | B <sub>1</sub> |                  |
|                  |                                    |                                       |               |               | B <sub>2</sub> |                  |
| 60 + 60 cm       | 124,4 x 2,5 x 27,5 cm              | 356.061.- - -                         | 356.161.- - - | 356.261.- - - | A              |                  |
|                  |                                    |                                       |               |               | B <sub>1</sub> |                  |
|                  |                                    |                                       |               |               | B <sub>2</sub> |                  |
| 80 cm            | 80 x 2,5 x 27,5 cm                 | 356.062.- - -                         | 356.162.- - - | 356.262.- - - | A              |                  |
|                  |                                    |                                       |               |               | B <sub>1</sub> |                  |
|                  |                                    |                                       |               |               | B <sub>2</sub> |                  |
| 60 cm            | 60 x 2,5 x 27,5 cm                 | 356.063.- - -                         | 356.163.- - - | 356.263.- - - | A              |                  |
|                  |                                    |                                       |               |               | B <sub>1</sub> |                  |
|                  |                                    |                                       |               |               | B <sub>2</sub> |                  |

### Cloisonnettes latérale centrale.



• Hauteur utile 28,6 cm

| BUREAUX LONGUEUR | DIMENSIONS (Long. x Épai. x Haut.) | FINITIONS POUR PINCES CLOISONNETTE(S) |               |               | P.V.P.         | ECO-CONTRIBUTION |
|------------------|------------------------------------|---------------------------------------|---------------|---------------|----------------|------------------|
|                  |                                    | ARGENTÉ                               | BLANC         | ANTHRACITE    |                |                  |
| 80 + 80 cm       | 164,4 x 2,5 x 27,5 cm              | 356.070.- - -                         | 356.170.- - - | 356.270.- - - | A              |                  |
|                  |                                    |                                       |               |               | B <sub>1</sub> |                  |
|                  |                                    |                                       |               |               | B <sub>2</sub> |                  |
| 60 + 60 cm       | 124,4 x 2,5 x 27,5 cm              | 356.071.- - -                         | 356.171.- - - | 356.271.- - - | A              |                  |
|                  |                                    |                                       |               |               | B <sub>1</sub> |                  |
|                  |                                    |                                       |               |               | B <sub>2</sub> |                  |
| 80 cm            | 80 x 2,5 x 27,5 cm                 | 356.072.- - -                         | 356.172.- - - | 356.272.- - - | A              |                  |
|                  |                                    |                                       |               |               | B <sub>1</sub> |                  |
|                  |                                    |                                       |               |               | B <sub>2</sub> |                  |
| 60 cm            | 60 x 2,5 x 27,5 cm                 | 356.073.- - -                         | 356.173.- - - | 356.273.- - - | A              |                  |
|                  |                                    |                                       |               |               | B <sub>1</sub> |                  |
|                  |                                    |                                       |               |               | B <sub>2</sub> |                  |



## Tableau de finitions pour tables de réunion

| Types plateaux | Finitions plateaux |            |            |             |            |            |
|----------------|--------------------|------------|------------|-------------|------------|------------|
|                | BLANC              | GRIS       | HÊTRE      | CHÊNE MOYEN | POIRIER    | WENGUÉ     |
| MÉLAMINE       | <b>053</b>         | <b>054</b> | <b>055</b> | <b>061</b>  | <b>062</b> | <b>116</b> |

ÉPAISSEUR DES PLATEAUX: Mélamine 25 mm

### Référence

Table de réunion carrée et rectangulaire (1 élément). Prof. 120 cm et 160 cm



• Latéraux triangulaires de 6x6 cm pour bureaux.

| DIMENSIONS<br>(Long. x Prof. x Haut.) | FINITIONS PIÈTEMENTS |           |            | P.V.P. | PIÈTEMENTS<br>CHROMÉ | P.V.P. | ECO-<br>CONTRIBUTION |
|---------------------------------------|----------------------|-----------|------------|--------|----------------------|--------|----------------------|
|                                       | ARGENTÉ              | BLANC     | ANTHRACITE |        |                      |        |                      |
| 120 x 120 x 73 cm                     | 354.100.-            | 354.200.- | 354.300.-  |        | 354.400.-            |        |                      |
| 200 x 120 x 73 cm                     | 354.101.-            | 354.201.- | 354.301.-  |        | 354.401.-            |        |                      |
| 250 x 120 x 73 cm                     | 354.102.-            | 354.202.- | 354.302.-  |        | 354.402.-            |        |                      |
| 160 x 160 x 73 cm                     | 354.105.-            | 354.205.- | 354.305.-  |        | 354.405.-            |        |                      |

Table de réunion rectangulaires (2 éléments ou 3 éléments). Prof. 120 cm et 160 cm



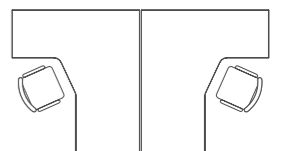
• Latéraux triangulaires de 6x6 cm pour bureaux.

| DIMENSIONS<br>(Long. x Prof. x Haut.) | FINITIONS PIÈTEMENTS |           |            | P.V.P. | PIÈTEMENTS<br>CHROMÉ | P.V.P. | ECO-<br>CONTRIBUTION |
|---------------------------------------|----------------------|-----------|------------|--------|----------------------|--------|----------------------|
|                                       | ARGENTÉ              | BLANC     | ANTHRACITE |        |                      |        |                      |
| 298,6 (150+150) x 120 x 73 cm         | 354.103.-            | 354.203.- | 354.303.-  |        | 354.403.-            |        |                      |
| 447,2 (150+150+150) x 120 x 73 cm     | 354.104.-            | 354.204.- | 354.304.-  |        | 354.404.-            |        |                      |
| 318,6 (160+160) x 160 x 73 cm         | 354.106.-            | 354.206.- | 354.306.-  |        | 354.406.-            |        |                      |
| 477,2 (160+160+160) x 160 x 73 cm     | 354.107.-            | 354.207.- | 354.307.-  |        | 354.407.-            |        |                      |

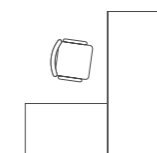
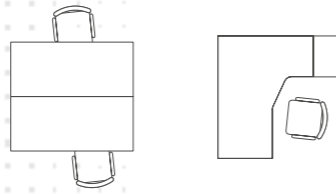


meubler modulaire

# tempo







## Mélamine



Blanc

Gris

Hêtre

Chêne Moyen

Poirier

Wengué

## Structure Finition Métallique

Blanc  
(RAL 9016)Argenté  
(RAL 9006)

## BUREAUX

**Plateau** mélaminé, épaisseur 25 mm et chant 2 mm ; finition blanc, gris, hêtre, chêne moyen, poirier ou wengué. Option stratifié, finition blanc, gris, hêtre, chêne moyen, poirier ou wengué. **NOTA : DANS LE CAS DU STRATIFIÉ LA FINITION EST UNIQUEMENT EN FACE SUPÉRIEURE.**

**Voile de fond**

- » Mélaminé, épaisseur 19 mm et chant 0,8 mm; finition argenté.
- » Acier, épaisseur 1,5 mm ; finition époxy RAL-9006 (argenté).

**Piètement**: traverse tube en acier de 50 x 30 x 2 mm et montant tube carré en acier de 55 x 55x 1,5 mm (pièces, soudées entre elles) finition époxy RAL-9006 (argenté), RAL-9016 (blanc); Option réglable en hauteur (maximale de 806 mm et minimale de 629 mm). Dans ce cas les montants sont de 60 x 60 x 2 mm. Réglage tous les 16 mm et fixation au moyen d'écrous M6.

**Barre de renfort**: réalisée en tube d'acier de 50 x 20 x 1,5 + 2 platines en acier pliées et soudées au tube pour leur montage sur le piètement au moyen de vis M6 ; finition TOUJOURS ARGENTÉ. Structure totalement modulable pour tous types de postes de travail individuels ou collectifs.

**Compléments** retours secrétaires, exécutif, angles, demi-ronds et semi-elliptiques en mélaminé, épaisseur 25 mm et chant 2 mm ; finition blanc, gris, hêtre, chêne moyen, poirier ou wengué. Union plateau au moyen de plaques d'acier plus ou moins grandes selon modèle à unir. Option stratifié, finition blanc, gris, hêtre, chêne moyen, poirier ou wengué. **NOTA : DANS LE CAS DU STRATIFIÉ LA FINITION EST UNIQUEMENT EN FACE SUPÉRIEURE.**

**Tables de réunion** mélaminé, épaisseur 25 mm et chant 2 et 0,8 mm; finition blanc, gris, hêtre, chêne moyen, poirier ou wengué. Option stratifié, finition blanc, gris, hêtre, chêne moyen, poirier ou wengué. **NOTA : DANS LE CAS DU STRATIFIÉ LA FINITION EST UNIQUEMENT EN FACE SUPÉRIEURE.** Piètement acier : base Ø 565 et tube colonne Ø 76 mm ; finition époxy RAL-9006 (argenté) ou RAL-9016 (blanc).

**Kit d'électrification (optionnel)**: obturateur carré en polypropylène muni d'1 opercule amovible en aluminium anodisé.

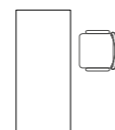

## CLOISONNETTES DE SÉPARATION

**Cloisonnette mélamine ou tissu - frontale**: disponible en 1 seule hauteur et 5 largeurs (80 ; 120 ; 140, 160 ; 180 cm). Fixation par pinces en aluminium, finition époxy RAL-9006 (argenté) ou RAL-9016 (blanc).

- » Version mélaminé, épaisseur 25 mm et finition blanc, gris, hêtre, chêne moyen, poirier, WENGUÉ ou argenté.
- » Version tissu, série 1 ou 4 (cf. nuancier).

Ces cloisonnettes peuvent être munies d'accessoires translucides qui seront fixées au moyen d'une pièce de support métallique.

**Cloisonnette méthacrylate - frontale**: disponible en 1 seule hauteur et 5 largeurs (80 ; 120 ; 140 ; 160 et 180cm) . Epaisseur 6mm et finition transparent ou translucide. Fixation par visserie en acier + écrous M6 pour la partie inférieure sous plateau. Aucune possibilité de suspendre des accessoires.





## Tableau de finitions pour bureaux

| Finitions structure | Finitions plateaux en <b>MÉLAMINE</b> |            |            |             |            |            |
|---------------------|---------------------------------------|------------|------------|-------------|------------|------------|
|                     | BLANC                                 | GRIS       | HÊTRE      | CHÊNE MOYEN | POIRIER    | WENGUÉ     |
| ARGENTÉ             | <b>060</b>                            | <b>064</b> | <b>065</b> | <b>066</b>  | <b>067</b> | <b>068</b> |
| BLANC               | <b>096</b>                            | <b>097</b> | <b>098</b> | <b>099</b>  | <b>100</b> | <b>101</b> |

Référence

### Bureaux individuels.

• Voiles de fond optionnels.

| LON-GUEUR | STRUCTURE                          | PROF. 80 cm. |        | ECO-CONTRIBUTION | PROF. 60 cm. |        | ECO-CONTRIBUTION |
|-----------|------------------------------------|--------------|--------|------------------|--------------|--------|------------------|
|           |                                    | RÉFÉRENCE    | P.V.P. |                  | RÉFÉRENCE    | P.V.P. |                  |
| 180 cm.   | HAUTEUR FIXE (73 cm.)              | 381.301.-    | - - -  |                  | 381.501.-    | - - -  |                  |
|           | HAUTEUR RÉGLABLE (62,9 - 80,6 cm.) | 381.401.-    | - - -  |                  | 381.601.-    | - - -  |                  |
| 160 cm.   | HAUTEUR FIXE (73 cm.)              | 381.302.-    | - - -  |                  | 381.502.-    | - - -  |                  |
|           | HAUTEUR RÉGLABLE (62,9 - 80,6 cm.) | 381.402.-    | - - -  |                  | 381.602.-    | - - -  |                  |
| 140 cm.   | HAUTEUR FIXE (73 cm.)              | 381.303.-    | - - -  |                  | 381.503.-    | - - -  |                  |
|           | HAUTEUR RÉGLABLE (62,9 - 80,6 cm.) | 381.403.-    | - - -  |                  | 381.603.-    | - - -  |                  |
| 120 cm.   | HAUTEUR FIXE (73 cm.)              | 381.304.-    | - - -  |                  | 381.504.-    | - - -  |                  |
|           | HAUTEUR RÉGLABLE (62,9 - 80,6 cm.) | 381.404.-    | - - -  |                  | 381.604.-    | - - -  |                  |
| 80 cm.    | HAUTEUR FIXE (73 cm.)              | 381.305.-    | - - -  |                  | 381.505.-    | - - -  |                  |
|           | HAUTEUR RÉGLABLE (62,9 - 80,6 cm.) | 381.405.-    | - - -  |                  | 381.605.-    | - - -  |                  |

### Ensembles de 2 bureaux.

• Voiles de fond optionnels.

| LON-GUEUR           | STRUCTURE                          | PROF. 80 cm. |        | ECO-CONTRIBUTION | PROF. 60 cm. |        | ECO-CONTRIBUTION |
|---------------------|------------------------------------|--------------|--------|------------------|--------------|--------|------------------|
|                     |                                    | RÉFÉRENCE    | P.V.P. |                  | RÉFÉRENCE    | P.V.P. |                  |
| 360 cm. (180 + 180) | HAUTEUR FIXE (73 cm.)              | 381.318.-    | - - -  |                  | 381.518.-    | - - -  |                  |
|                     | HAUTEUR RÉGLABLE (62,9 - 80,6 cm.) | 381.418.-    | - - -  |                  | 381.618.-    | - - -  |                  |
| 320 cm. (160 + 160) | HAUTEUR FIXE (73 cm.)              | 381.319.-    | - - -  |                  | 381.519.-    | - - -  |                  |
|                     | HAUTEUR RÉGLABLE (62,9 - 80,6 cm.) | 381.419.-    | - - -  |                  | 381.619.-    | - - -  |                  |
| 280 cm. (140 + 140) | HAUTEUR FIXE (73 cm.)              | 381.320.-    | - - -  |                  | 381.520.-    | - - -  |                  |
|                     | HAUTEUR RÉGLABLE (62,9 - 80,6 cm.) | 381.420.-    | - - -  |                  | 381.620.-    | - - -  |                  |
| 240 cm. (120 + 120) | HAUTEUR FIXE (73 cm.)              | 381.321.-    | - - -  |                  | 381.521.-    | - - -  |                  |
|                     | HAUTEUR RÉGLABLE (62,9 - 80,6 cm.) | 381.421.-    | - - -  |                  | 381.621.-    | - - -  |                  |

### Extensions individuelles pour ensemble de 2 bureaux.

• Voiles de fond optionnels.

| LON-GUEUR | STRUCTURE                          | PROF. 80 cm. |        | ECO-CONTRIBUTION | PROF. 60 cm. |        | ECO-CONTRIBUTION |
|-----------|------------------------------------|--------------|--------|------------------|--------------|--------|------------------|
|           |                                    | RÉFÉRENCE    | P.V.P. |                  | RÉFÉRENCE    | P.V.P. |                  |
| 180 cm.   | HAUTEUR FIXE (73 cm.)              | 381.311.-    | - - -  |                  | 381.511.-    | - - -  |                  |
|           | HAUTEUR RÉGLABLE (62,9 - 80,6 cm.) | 381.411.-    | - - -  |                  | 381.611.-    | - - -  |                  |
| 160 cm.   | HAUTEUR FIXE (73 cm.)              | 381.312.-    | - - -  |                  | 381.512.-    | - - -  |                  |
|           | HAUTEUR RÉGLABLE (62,9 - 80,6 cm.) | 381.412.-    | - - -  |                  | 381.612.-    | - - -  |                  |
| 140 cm.   | HAUTEUR FIXE (73 cm.)              | 381.313.-    | - - -  |                  | 381.513.-    | - - -  |                  |
|           | HAUTEUR RÉGLABLE (62,9 - 80,6 cm.) | 381.413.-    | - - -  |                  | 381.613.-    | - - -  |                  |
| 120 cm.   | HAUTEUR FIXE (73 cm.)              | 381.314.-    | - - -  |                  | 381.514.-    | - - -  |                  |
|           | HAUTEUR RÉGLABLE (62,9 - 80,6 cm.) | 381.414.-    | - - -  |                  | 381.614.-    | - - -  |                  |
| 80 cm.    | HAUTEUR FIXE (73 cm.)              | 381.315.-    | - - -  |                  | 381.515.-    | - - -  |                  |
|           | HAUTEUR RÉGLABLE (62,9 - 80,6 cm.) | 381.415.-    | - - -  |                  | 381.615.-    | - - -  |                  |

Référence

### Ensembles de 2 bureaux en vis à vis.

| LON-GUEUR | STRUCTURE                          | PROF. 161 cm. (80 + 80) |        | ECO-CONTRIBUTION | PROF. 121 cm. (60 + 60) |        | ECO-CONTRIBUTION |
|-----------|------------------------------------|-------------------------|--------|------------------|-------------------------|--------|------------------|
|           |                                    | RÉFÉRENCE               | P.V.P. |                  | RÉFÉRENCE               | P.V.P. |                  |
| 180 cm.   | HAUTEUR FIXE (73 cm.)              | 381.366.-               | - - -  |                  | 381.566.-               | - - -  |                  |
|           | HAUTEUR RÉGLABLE (62,9 - 80,6 cm.) | 381.466.-               | - - -  |                  | 381.666.-               | - - -  |                  |
| 160 cm.   | HAUTEUR FIXE (73 cm.)              | 381.367.-               | - - -  |                  | 381.567.-               | - - -  |                  |
|           | HAUTEUR RÉGLABLE (62,9 - 80,6 cm.) | 381.467.-               | - - -  |                  | 381.667.-               | - - -  |                  |
| 140 cm.   | HAUTEUR FIXE (73 cm.)              | 381.368.-               | - - -  |                  | 381.568.-               | - - -  |                  |
|           | HAUTEUR RÉGLABLE (62,9 - 80,6 cm.) | 381.468.-               | - - -  |                  | 381.668.-               | - - -  |                  |
| 120 cm.   | HAUTEUR FIXE (73 cm.)              | 381.369.-               | - - -  |                  | 381.569.-               | - - -  |                  |
|           | HAUTEUR RÉGLABLE (62,9 - 80,6 cm.) | 381.469.-               | - - -  |                  | 381.669.-               | - - -  |                  |

### Ensembles de 4 bureaux en vis à vis.

| LON-GUEUR           | STRUCTURE                          | PROF. 161 cm. (80 + 80) |        | ECO-CONTRIBUTION | PROF. 121 cm. (60 + 60) |        | ECO-CONTRIBUTION |
|---------------------|------------------------------------|-------------------------|--------|------------------|-------------------------|--------|------------------|
|                     |                                    | RÉFÉRENCE               | P.V.P. |                  | RÉFÉRENCE               | P.V.P. |                  |
| 360 cm. (180 + 180) | HAUTEUR FIXE (73 cm.)              | 381.362.-               | - - -  |                  | 381.562.-               | - - -  |                  |
|                     | HAUTEUR RÉGLABLE (62,9 - 80,6 cm.) | 381.462.-               | - - -  |                  | 381.662.-               | - - -  |                  |
| 320 cm. (160 + 160) | HAUTEUR FIXE (73 cm.)              | 381.363.-               | - - -  |                  | 381.563.-               | - - -  |                  |
|                     | HAUTEUR RÉGLABLE (62,9 - 80,6 cm.) | 381.463.-               | - - -  |                  | 381.663.-               | - - -  |                  |
| 280 cm. (140 + 140) | HAUTEUR FIXE (73 cm.)              | 381.364.-               | - - -  |                  | 381.564.-               | - - -  |                  |
|                     | HAUTEUR RÉGLABLE (62,9 - 80,6 cm.) | 381.464.-               | - - -  |                  | 381.664.-               | - - -  |                  |
| 240 cm. (120 + 120) | HAUTEUR FIXE (73 cm.)              | 381.365.-               | - - -  |                  | 381.565.-               | - - -  |                  |
|                     | HAUTEUR RÉGLABLE (62,9 - 80,6 cm.) | 381.465.-               | - - -  |                  | 381.665.-               | - - -  |                  |

### Extensions pour ensembles de 4 bureaux en vis à vis.

| LON-GUEUR | STRUCTURE                          | PROF. 161 cm. (80 + 80) |        | ECO-CONTRIBUTION | PROF. 121 cm. (60 + 60) |        | ECO-CONTRIBUTION |
|-----------|------------------------------------|-------------------------|--------|------------------|-------------------------|--------|------------------|
|           |                                    | RÉFÉRENCE               | P.V.P. |                  | RÉFÉRENCE               | P.V.P. |                  |
| 180 cm.   | HAUTEUR FIXE (73 cm.)              | 381.370.-               | - - -  |                  | 381.570.-               | - - -  |                  |
|           | HAUTEUR RÉGLABLE (62,9 - 80,6 cm.) | 381.470.-               | - - -  |                  | 381.670.-               | - - -  |                  |
| 160 cm.   | HAUTEUR FIXE (73 cm.)              | 381.371.-               | - - -  |                  | 381.571.-               | - - -  |                  |
|           | HAUTEUR RÉGLABLE (62,9 - 80,6 cm.) | 381.471.-               | - - -  |                  | 381.671.-               | - - -  |                  |
| 140 cm.   | HAUTEUR FIXE (73 cm.)              | 381.372.-               | - - -  |                  | 381.572.-               | - - -  |                  |
|           | HAUTEUR RÉGLABLE (62,9 - 80,6 cm.) | 381.472.-               | - - -  |                  | 381.672.-               | - - -  |                  |
| 120 cm.   | HAUTEUR FIXE (73 cm.)              | 381.373.-               | - - -  |                  | 381.573.-               | - - -  |                  |
|           | HAUTEUR RÉGLABLE (62,9 - 80,6 cm.) | 381.473.-               | - - -  |                  | 381.673.-               | - - -  |                  |

## Tableau de finitions pour bureaux

| Finitions structure | Finitions plateaux en <b>MÉLAMINE</b> |            |            |             |            |            |
|---------------------|---------------------------------------|------------|------------|-------------|------------|------------|
|                     | BLANC                                 | GRIS       | HÊTRE      | CHÊNE MOYEN | POIRIER    | WENGUÉ     |
| ARGENTÉ             | <b>060</b>                            | <b>064</b> | <b>065</b> | <b>066</b>  | <b>067</b> | <b>068</b> |
| BLANC               | <b>096</b>                            | <b>097</b> | <b>098</b> | <b>099</b>  | <b>100</b> | <b>101</b> |

Référence

Bureaux individuels pour crédence.

• Voiles de fond optionnels.



Hauteur fixe.

| LON-GUEUR | MODÈLE POUR CRÉDENCE | PROF. 80 cm. |        | ECO-CONTRIBUTION | PROF. 60 cm. |        | ECO-CONTRIBUTION |
|-----------|----------------------|--------------|--------|------------------|--------------|--------|------------------|
|           |                      | RÉFÉRENCE    | P.V.P. |                  | RÉFÉRENCE    | P.V.P. |                  |
| 180 cm.   | À DROITE             | 381.381.-    | - - -  |                  | 381.575.-    | - - -  |                  |
|           | À GAUCHE             | 381.382.-    | - - -  |                  | 381.576.-    | - - -  |                  |
| 160 cm.   | À DROITE             | 381.383.-    | - - -  |                  | 381.577.-    | - - -  |                  |
|           | À GAUCHE             | 381.384.-    | - - -  |                  | 381.578.-    | - - -  |                  |
| 140 cm.   | À DROITE             | 381.385.-    | - - -  |                  | 381.579.-    | - - -  |                  |
|           | À GAUCHE             | 381.386.-    | - - -  |                  | 381.580.-    | - - -  |                  |

Ensembles de 2 bureaux en vis à vis pour crédence.



Hauteur fixe.

| LON-GUEUR | PROF. 161 cm. (80 + 80) |        | ECO-CONTRIBUTION | PROF. 121 cm. (60 + 60) |        | ECO-CONTRIBUTION |
|-----------|-------------------------|--------|------------------|-------------------------|--------|------------------|
|           | RÉFÉRENCE               | P.V.P. |                  | RÉFÉRENCE               | P.V.P. |                  |
| 180 cm.   | 381.391.-               | - - -  |                  | 381.585.-               | - - -  |                  |
| 160 cm.   | 381.392.-               | - - -  |                  | 381.586.-               | - - -  |                  |
| 140 cm.   | 381.393.-               | - - -  |                  | 381.587.-               | - - -  |                  |

Ensembles de 4 bureaux en vis à vis pour crédence.



Hauteur fixe.

| LON-GUEUR | PROF. 161 cm. (80 + 80) |        | ECO-CONTRIBUTION | PROF. 121 cm. (60 + 60) |        | ECO-CONTRIBUTION |
|-----------|-------------------------|--------|------------------|-------------------------|--------|------------------|
|           | RÉFÉRENCE               | P.V.P. |                  | RÉFÉRENCE               | P.V.P. |                  |
| 180 cm.   | 381.388.-               | - - -  |                  | 381.582.-               | - - -  |                  |
| 160 cm.   | 381.389.-               | - - -  |                  | 381.583.-               | - - -  |                  |
| 140 cm.   | 381.390.-               | - - -  |                  | 381.584.-               | - - -  |                  |

## Voiles de fond

| VOILE DE FOND MÉLAMINE |            | VOILES DE FOND MÉTALLIQUES |            |
|------------------------|------------|----------------------------|------------|
| ARGENTÉ                | BLANC      | ARGENTÉ                    | BLANC      |
| <b>051</b>             | <b>053</b> | <b>111</b>                 | <b>108</b> |

Référence

Voiles de fond frontale.



| BUREAUX LONGUEUR  | VOILE DE FOND MÉLAMINE |           |        | ECO-CONTRIBUTION | VOILES DE FOND MÉTALLIQUES |           |        | ECO-CONTRIBUTION |
|-------------------|------------------------|-----------|--------|------------------|----------------------------|-----------|--------|------------------|
|                   | DIMENSIONS             | REF.      | P.V.P. |                  | DIMENSIONS RÉELLES         | REF.      | P.V.P. |                  |
| 180 cm            | 142 cm (1,9 x 35 cm)   | 441.602.- | - - -  |                  | 167 cm (0,8 x 40 cm)       | 441.702.- | - - -  |                  |
| 160 cm            | 122 cm (1,9 x 35 cm)   | 441.603.- | - - -  |                  | 127 cm (0,8 x 40 cm)       | 441.703.- | - - -  |                  |
| 140 cm            | 102 cm (1,9 x 35 cm)   | 441.604.- | - - -  |                  | 107 cm (0,8 x 40 cm)       | 441.704.- | - - -  |                  |
| 120 cm            | 82 cm (1,9 x 35 cm)    | 441.605.- | - - -  |                  | 87 cm (0,8 x 40 cm)        | 441.705.- | - - -  |                  |
| 80 cm             | 42 cm (1,9 x 35 cm)    | 441.606.- | - - -  |                  | 47 cm (0,8 x 40 cm)        | 441.706.- | - - -  |                  |
| Angle concave 90° | 72,5 cm (1,9 x 35 cm)  | 441.618.- | - - -  |                  |                            |           |        |                  |

## Tableau de finitions pour compléments

| Finitions structure | Finitions plateaux en <b>MÉLAMINE</b> |            |            |             |            |            |
|---------------------|---------------------------------------|------------|------------|-------------|------------|------------|
|                     | BLANC                                 | GRIS       | HÊTRE      | CHÊNE MOYEN | POIRIER    | WENGUÉ     |
| ARGENTÉ             | <b>060</b>                            | <b>064</b> | <b>065</b> | <b>066</b>  | <b>067</b> | <b>068</b> |
| BLANC               | <b>096</b>                            | <b>097</b> | <b>098</b> | <b>099</b>  | <b>100</b> | <b>101</b> |

Référence

Retour secrétaire.



• Monter uniquement avec des bureaux prof. 80 cm  
• Indistinctement à droite ou à gauche.

| LON-GUEUR (Structure) | STRUCTURE                          | PROF. 60 cm. |        | ECO-CONTRIBUTION | PROF. 120 cm. |        | ECO-CONTRIBUTION |
|-----------------------|------------------------------------|--------------|--------|------------------|---------------|--------|------------------|
|                       |                                    | RÉFÉRENCE    | P.V.P. |                  | RÉFÉRENCE     | P.V.P. |                  |
| 98 cm. (137 cm)       | HAUTEUR FIXE (73 cm.)              | 381.328.-    | - - -  |                  | 381.329.-     | - - -  |                  |
|                       | HAUTEUR RÉGLABLE (62,9 - 80,6 cm.) | 381.428.-    | - - -  |                  | 381.429.-     | - - -  |                  |

Convivialité

• Les colonnes sont incluses.



| LON-GUEUR (Structure) | STRUCTURE                          | PROF. 118 cm. |        | ECO-CONTRIBUTION |
|-----------------------|------------------------------------|---------------|--------|------------------|
|                       |                                    | RÉFÉRENCE     | P.V.P. |                  |
| 158 cm.               | HAUTEUR FIXE (73 cm.)              | 381.330.-     | - - -  |                  |
|                       | HAUTEUR RÉGLABLE (62,9 - 80,6 cm.) | 381.430.-     | - - -  |                  |

Demi-rond entre 2 bureaux.

Semi-elliptique entre 2 bureaux.



• Les colonnes sont incluses.

• La colonne est incluse.

| LON-GUEUR | STRUCTURE                         | PROF. 70 cm |        | ECO-CONTRIBUTION | LON-GUEUR | STRUCTURE                         | PROF. 40 cm |        | ECO-CONTRIBUTION |
|-----------|-----------------------------------|-------------|--------|------------------|-----------|-----------------------------------|-------------|--------|------------------|
|           |                                   | RÉFÉRENCE   | P.V.P. |                  |           |                                   | RÉFÉRENCE   | P.V.P. |                  |
| 161 cm    | HAUTEUR FIXE (73 cm)              | 381.331.-   | - - -  |                  | 161 cm    | HAUTEUR FIXE (73 cm)              | 381.332.-   | - - -  |                  |
|           | HAUTEUR RÉGLABLE (62,9 - 80,6 cm) | 381.431.-   | - - -  |                  |           | HAUTEUR RÉGLABLE (62,9 - 80,6 cm) | 381.432.-   | - - -  |                  |

## Tableau de finitions pour angle concave 90°

| Finitions en <b>MÉLAMINE</b> |            |            |             |            |            |
|------------------------------|------------|------------|-------------|------------|------------|
| BLANC                        | GRIS       | HÊTRE      | CHÊNE MOYEN | POIRIER    | WENGUÉ     |
| <b>053</b>                   | <b>054</b> | <b>055</b> | <b>061</b>  | <b>062</b> | <b>116</b> |

Complément angle concave 90° entre 2 bureaux prof. 80 cm.



| DIMENSIONS (Long. x Prof. x Haut.) | RÉFÉRENCE   | P.V.P. | ECO-CONTRIBUTION |
|------------------------------------|-------------|--------|------------------|
| 123 x 78,3 x 2,5 cm.               | 1.381.033.- | - - -  |                  |

Référence



## Tableau de finitions pour cloisonnettes en mélamine et tissu

| Finitions pour PINCES CLOISONNETTE(S) | Finitions cloisonnette(s) |            |            |            |             |            |            |               |            |
|---------------------------------------|---------------------------|------------|------------|------------|-------------|------------|------------|---------------|------------|
|                                       | ARGENTÉ                   | BLANC      | GRIS       | HÊTRE      | CHÊNE MOYEN | POIRIER    | WENGUÉ     | TISSU SÉRIE 1 |            |
| <b>A</b>                              | ARGENTÉ                   | <b>051</b> | <b>053</b> | <b>054</b> | <b>055</b>  | <b>061</b> | <b>062</b> | <b>116</b>    | <b>000</b> |
| <b>B</b>                              | BLANC                     | <b>051</b> | <b>053</b> | <b>054</b> | <b>055</b>  | <b>061</b> | <b>062</b> | <b>116</b>    | <b>000</b> |

Référence

### Cloisonnettes en mélamine frontales et latérales

| DIMENSIONS (Long. x Épai. x Haut.) | CLOISONNETTE FRONTALE |                | ECO-CONTRIBUTION | CLOISONNETTE LATÉRALE |                | ECO-CONTRIBUTION |
|------------------------------------|-----------------------|----------------|------------------|-----------------------|----------------|------------------|
|                                    | RÉFÉRENCE             | P.V.P. SERIE 1 |                  | RÉFÉRENCE             | P.V.P. SERIE 1 |                  |
| 180 x 2,5 x 32,2 cm.               | A                     | 386.008.-..    |                  |                       |                |                  |
|                                    | B                     | 386.108.-..    |                  |                       |                |                  |
| 160 x 2,5 x 32,2 cm.               | A                     | 386.009.-..    |                  | A                     | 386.002.-..    |                  |
|                                    | B                     | 386.109.-..    |                  | B                     | 386.102.-..    |                  |
| 140 x 2,5 x 32,2 cm.               | A                     | 386.010.-..    |                  | A                     | 386.003.-..    |                  |
|                                    | B                     | 386.110.-..    |                  | B                     | 386.103.-..    |                  |
| 120 x 2,5 x 32,2 cm.               | A                     | 386.011.-..    |                  | A                     | 386.004.-..    |                  |
|                                    | B                     | 386.111.-..    |                  | B                     | 386.104.-..    |                  |
| 80 x 2,5 x 32,2 cm.                | A                     | 386.013.-..    |                  | A                     | 386.006.-..    |                  |
|                                    | B                     | 386.113.-..    |                  | B                     | 386.106.-..    |                  |



Cloisonnette frontale.



Cloisonnette latérale.

Référence

### Cloisonnettes en tissu frontales et latérales

| DIMENSIONS (Long. x Épai. x Haut.) | CLOISONNETTE FRONTALE |                | ECO-CONTRIBUTION | CLOISONNETTE LATÉRALE |                | ECO-CONTRIBUTION |
|------------------------------------|-----------------------|----------------|------------------|-----------------------|----------------|------------------|
|                                    | RÉFÉRENCE             | P.V.P. SERIE 1 |                  | RÉFÉRENCE             | P.V.P. SERIE 1 |                  |
| 180 x 2,5 x 32,2 cm.               | A                     | 386.008.-..    |                  |                       |                |                  |
|                                    | B                     | 386.108.-..    |                  |                       |                |                  |
| 160 x 2,5 x 32,2 cm.               | A                     | 386.009.-..    |                  | A                     | 386.002.-..    |                  |
|                                    | B                     | 386.109.-..    |                  | B                     | 386.102.-..    |                  |
| 140 x 2,5 x 32,2 cm.               | A                     | 386.010.-..    |                  | A                     | 386.003.-..    |                  |
|                                    | B                     | 386.110.-..    |                  | B                     | 386.103.-..    |                  |
| 120 x 2,5 x 32,2 cm.               | A                     | 386.011.-..    |                  | A                     | 386.004.-..    |                  |
|                                    | B                     | 386.111.-..    |                  | B                     | 386.104.-..    |                  |
| 80 x 2,5 x 32,2 cm.                | A                     | 386.013.-..    |                  | A                     | 386.006.-..    |                  |
|                                    | B                     | 386.113.-..    |                  | B                     | 386.106.-..    |                  |



Cloisonnette frontale.



Cloisonnette latérale.

## Tableau de finitions pour cloisonnettes en méthacrylate

| Acabados PINZAS |         | FINITIONS CLOISONNETTES MÉTHACRYLATE |              |
|-----------------|---------|--------------------------------------|--------------|
| <b>A</b>        | ARGENTÉ | TRANSPARENT                          | OPAQUE BLANC |
| <b>B</b>        | BLANC   | <b>411</b>                           | <b>412</b>   |

Référence

### Cloisonnettes frontales et latérales

| DIMENSIONS (Long. x Épai. x Haut.) | TRANSPARENT |             | ECO-CONTRIBUTION | OPAQUE BLANC |             | ECO-CONTRIBUTION |
|------------------------------------|-------------|-------------|------------------|--------------|-------------|------------------|
|                                    | RÉFÉRENCE   | P.V.P.      |                  | RÉFÉRENCE    | P.V.P.      |                  |
| 180 x 0,6 x 32,2 cm.               | A           | 386.008.-.. |                  | A            | 386.002.-.. |                  |
|                                    | B           | 386.108.-.. |                  | B            | 386.102.-.. |                  |
| 160 x 0,6 x 32,2 cm.               | A           | 386.009.-.. |                  | A            | 386.003.-.. |                  |
|                                    | B           | 386.109.-.. |                  | B            | 386.103.-.. |                  |
| 140 x 0,6 x 32,2 cm.               | A           | 386.010.-.. |                  | A            | 386.004.-.. |                  |
|                                    | B           | 386.110.-.. |                  | B            | 386.104.-.. |                  |
| 120 x 0,6 x 32,2 cm.               | A           | 386.011.-.. |                  | A            | 386.006.-.. |                  |
|                                    | B           | 386.111.-.. |                  | B            | 386.106.-.. |                  |



Cloisonnette transparent.

## Tableau de finitions pour tables de réunion

| Finitions structure | Finitions plateaux en MÉLAMINE |            |            |             |            |            |
|---------------------|--------------------------------|------------|------------|-------------|------------|------------|
|                     | BLANC                          | GRIS       | HÊTRE      | CHÊNE MOYEN | POIRIER    | WENGUÉ     |
| ARGENTÉ             | <b>060</b>                     | <b>064</b> | <b>065</b> | <b>066</b>  | <b>067</b> | <b>068</b> |
| BLANC               | <b>096</b>                     | <b>097</b> | <b>098</b> | <b>099</b>  | <b>100</b> | <b>101</b> |

Référence

### Table de réunion circulaire.

| DIMENSIONS (Ø x Haut.) | RÉFÉRENCE   | P.V.P. | ECO-CONTRIBUTION |
|------------------------|-------------|--------|------------------|
|                        |             |        |                  |
| Ø 116 x 73 cm.         | 404.132.-.. |        |                  |

### Table de réunion carrée et rectangulaire (1 élément). Prof. 120 cm

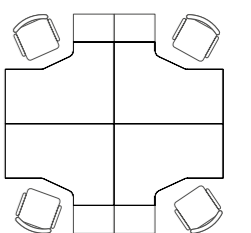
| Longueur x Prof. | STRUCTURE                          | RÉFÉRENCE   | P.V.P. | ECO-CONTRIBUTION |
|------------------|------------------------------------|-------------|--------|------------------|
|                  |                                    |             |        |                  |
| 120 x 120 cm.    | HAUTEUR FIXE (73 cm.)              | 384.026.-.. |        |                  |
|                  | HAUTEUR RÉGLABLE (62,9 - 80,6 cm.) | 384.126.-.. |        |                  |
| 200 x 120 cm.    | HAUTEUR FIXE (73 cm.)              | 384.022.-.. |        |                  |
|                  | HAUTEUR RÉGLABLE (62,9 - 80,6 cm.) | 384.122.-.. |        |                  |
| 250 x 120 cm.    | HAUTEUR FIXE (73 cm.)              | 384.021.-.. |        |                  |
|                  | HAUTEUR RÉGLABLE (62,9 - 80,6 cm.) | 384.121.-.. |        |                  |

### Table de réunion rectangulaires (2 éléments ou 3 éléments). Prof. 120 cm

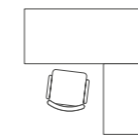
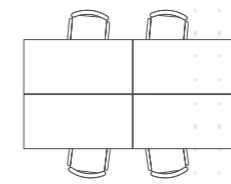
| Longueur x Prof.                | STRUCTURE                          | RÉFÉRENCE   | P.V.P. | ECO-CONTRIBUTION |
|---------------------------------|------------------------------------|-------------|--------|------------------|
|                                 |                                    |             |        |                  |
| 300 (150 + 150) x 120 cm.       | HAUTEUR FIXE (73 cm.)              | 384.055.-.. |        |                  |
|                                 | HAUTEUR RÉGLABLE (62,9 - 80,6 cm.) | 384.155.-.. |        |                  |
| 450 (150 + 150 + 150) x 120 cm. | HAUTEUR FIXE (73 cm.)              | 384.050.-.. |        |                  |
|                                 | HAUTEUR RÉGLABLE (62,9 - 80,6 cm.) | 384.150.-.. |        |                  |



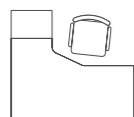
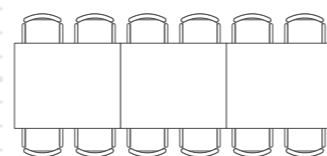
meuble modulaire  
ECO












## Finitions

### Mélangé



### Structure Finition Métallique



## Caractéristiques techniques

### BUREAUX

**Plateau:** mélaminé, épaisseur 25 mm et chant 2 mm ; finition blanc, gris, hêtre, chêne moyen, poirier ou wengué. Option stratifié, finition blanc, gris, hêtre, chêne moyen, poirier ou wengué. **NOTA: DANS LE CAS DU STRATIFIÉ LA FINITION EST UNIQUEMENT EN FACE SUPÉRIEURE.**

**Voile de fond:** 1/ mélaminé, épaisseur 19 mm et chant 0,8 mm ; finition argenté. 2/ acier, épaisseur 1,5 mm ; finition époxy RAL-9006 (argenté).

**Piètement:** traverse tube en acier de 60 x 40 x 2 mm et montant tube en acier de 60 x 60 x 2 mm (pièces à coupe angulaire, soudées entre elles et polies) ; platine de bridage pour immobilisation renfort en acier de 80 x 40 x 4 mm ; finition époxy RAL-9006 (argenté), RAL-9016 (blanc). Poutre de renfort passe-câbles en acier épaisseur 0,8 mm, finition argenté UNIQUEMENT. Accrochage renfort à platine de bridage par attache en acier de 80 x 3 mm: Structure modulable : poste individuel ou postes collectifs.

**Cloisonnette de séparation:** de forme rectangulaire, mélaminé épaisseur 25 mm et chant 0,8 et 2 mm ; finition blanc, gris, hêtre, chêne moyen, poirier, wengué ou argenté. **NOTA: ÉGALEMENT DISPONIBLE EN VERSION TISSUS (cf. nuancier).** Options : crochets en acier pour y suspendre des accessoires de finition translucide.

**Compléments:** retours secrétaires, exécutif, angles, demi-ronds et semi-elliptiques en mélaminé, épaisseur 25 mm et chant 2 mm ; finition blanc, gris, hêtre, chêne moyen, poirier ou wengué. Union plateau au moyen de plaques d'acier plus ou moins grandes selon modèle à unir. Option stratifié, finition blanc, gris, hêtre, chêne moyen, poirier ou wengué. **NOTA : DANS LE CAS DU STRATIFIÉ LA FINITION EST UNIQUEMENT EN FACE SUPÉRIEURE.**

**Tables de réunion:** mélaminé, épaisseur 25 mm et chant 2 et 0,8 mm ; finition blanc, gris, hêtre, chêne moyen, poirier ou wengué. Option stratifié, finition blanc, gris, hêtre, chêne moyen, poirier ou wengué. **NOTA: DANS LE CAS DU STRATIFIÉ LA FINITION EST UNIQUEMENT EN FACE SUPÉRIEURE.** Piètement acier: base Ø 565 et tube colonne Ø 76 mm ; finition époxy RAL-9006 (argenté) ou RAL-9016 (blanc). Kit d'électrification (optionnel): obturateur carré en polypropylène muni d'1 opercule amovible en aluminium anodisé.

### CLOISONNETTES DE SÉPARATION

**Cloisonnette frontale:** disponible en 1 seule hauteur (315 cm) et 5 largeurs (80 ; 120 ; 140, 160 ; 180 cm). Fixation par pinces en aluminium, finition époxy RAL-9006 (argenté) ou RAL-9016 (blanc):

- A/ version mélaminé, épaisseur 25 mm et finition blanc, gris, hêtre, chêne moyen, poirier, wengué ou argenté.
- B/ version tissus, série 1 à 4 (cf. nuancier).

**Cloisonnette latérale:** disponible en 1 seule hauteur (315 cm) et 5 largeurs (80 ; 120 ; 140 ; 160 cm) . Fixation par pinces en aluminium, finition époxy RAL-9006 (argenté) ou RAL-9016 (blanc):

- A/ version mélaminé, épaisseur 25 mm et finition blanc, gris, hêtre, chêne moyen, poirier, wengué ou argenté.
- B/ version tissus, série 1 à 4 (cf. nuancier).

E C O



## Tableau de finitions pour bureaux

| Finitions structure | Finitions plateaux en <b>MÉLAMINE</b> |            |            |             |            |            |
|---------------------|---------------------------------------|------------|------------|-------------|------------|------------|
|                     | BLANC                                 | GRIS       | HÊTRE      | CHÊNE MOYEN | POIRIER    | WENGUÉ     |
| ARGENTÉ             | <b>060</b>                            | <b>064</b> | <b>065</b> | <b>066</b>  | <b>067</b> | <b>068</b> |
| BLANC               | <b>096</b>                            | <b>097</b> | <b>098</b> | <b>099</b>  | <b>100</b> | <b>101</b> |

Référence

### Bureaux individuels. Prof. 100 cm.

• Voiles de fond optionnels.



| DIMENSIONS |                  | RÉFÉRENCE     | P.V.P. | ECO-CONTRIBUTION |
|------------|------------------|---------------|--------|------------------|
| LONGUEUR   | (Prof. x Haut.)  |               |        |                  |
| 220 cm.    | 100 cm. x 73 cm. | 391.931.- - - |        |                  |
| 200 cm.    | 100 cm. x 73 cm. | 391.932.- - - |        |                  |

### Bureaux individuels. Prof. 80 cm.

• Voiles de fond optionnels.



| DIMENSIONS |                 | RÉFÉRENCE     | P.V.P. | ECO-CONTRIBUTION |
|------------|-----------------|---------------|--------|------------------|
| LONGUEUR   | (Prof. x Haut.) |               |        |                  |
| 180 cm.    | 80 cm. x 73 cm. | 391.901.- - - |        |                  |
| 160 cm.    | 80 cm. x 73 cm. | 391.902.- - - |        |                  |
| 140 cm.    | 80 cm. x 73 cm. | 391.903.- - - |        |                  |
| 120 cm.    | 80 cm. x 73 cm. | 391.904.- - - |        |                  |
| 80 cm.     | 80 cm. x 73 cm. | 391.905.- - - |        |                  |

### Bureaux individuels pour crédence. Prof. 80 cm.

• Voiles de fond optionnels.



| DIMENSIONS |                 | MODÈLE POUR CRÉDENCE | RÉFÉRENCE     | P.V.P. | ECO-CONTRIBUTION |
|------------|-----------------|----------------------|---------------|--------|------------------|
| LONGUEUR   | (Prof. x Haut.) |                      |               |        |                  |
| 180 cm.    | 80 cm. x 73 cm. | À DROITE             | 391.906.- - - |        |                  |
|            |                 | À GAUCHE             | 391.907.- - - |        |                  |
| 160 cm.    | 80 cm. x 73 cm. | À DROITE             | 391.908.- - - |        |                  |
|            |                 | À GAUCHE             | 391.909.- - - |        |                  |
| 140 cm.    | 80 cm. x 73 cm. | À DROITE             | 391.910.- - - |        |                  |
|            |                 | À GAUCHE             | 391.911.- - - |        |                  |

### Ensembles de 2 bureaux en vis à vis. Prof. 161 cm. (80 + 80)



| DIMENSIONS |                            | RÉFÉRENCE     | P.V.P. | ECO-CONTRIBUTION |
|------------|----------------------------|---------------|--------|------------------|
| LONGUEUR   | (Prof. x Haut.)            |               |        |                  |
| 180 cm.    | 161 cm. (80 + 80) x 73 cm. | 391.966.- - - |        |                  |
| 160 cm.    | 161 cm. (80 + 80) x 73 cm. | 391.967.- - - |        |                  |
| 140 cm.    | 161 cm. (80 + 80) x 73 cm. | 391.968.- - - |        |                  |
| 120 cm.    | 161 cm. (80 + 80) x 73 cm. | 391.969.- - - |        |                  |

### Ensembles de 2 bureaux en vis à vis pour crédence. Prof. 161 cm. (80 + 80)



| DIMENSIONS |                            | RÉFÉRENCE     | P.V.P. | ECO-CONTRIBUTION |
|------------|----------------------------|---------------|--------|------------------|
| LONGUEUR   | (Prof. x Haut.)            |               |        |                  |
| 180 cm.    | 161 cm. (80 + 80) x 73 cm. | 391.937.- - - |        |                  |
| 160 cm.    | 161 cm. (80 + 80) x 73 cm. | 391.938.- - - |        |                  |
| 140 cm.    | 161 cm. (80 + 80) x 73 cm. | 391.939.- - - |        |                  |

Référence

### Ensembles de 4 bureaux en vis à vis. Prof. 161 cm. (80 + 80)



| DIMENSIONS          |                            | RÉFÉRENCE     | P.V.P. | ECO-CONTRIBUTION |
|---------------------|----------------------------|---------------|--------|------------------|
| LONGUEUR            | (Prof. x Haut.)            |               |        |                  |
| 360 cm. (180 + 180) | 161 cm. (80 + 80) x 73 cm. | 391.962.- - - |        |                  |
| 320 cm. (160 + 160) | 161 cm. (80 + 80) x 73 cm. | 391.963.- - - |        |                  |
| 280 cm. (140 + 140) | 161 cm. (80 + 80) x 73 cm. | 391.964.- - - |        |                  |
| 240 cm. (120 + 120) | 161 cm. (80 + 80) x 73 cm. | 391.965.- - - |        |                  |

### Ensembles de 4 bureaux en vis à vis pour crédence. Prof. 161 cm. (80 + 80)



| DIMENSIONS          |                            | RÉFÉRENCE     | P.V.P. | ECO-CONTRIBUTION |
|---------------------|----------------------------|---------------|--------|------------------|
| LONGUEUR            | (Prof. x Haut.)            |               |        |                  |
| 360 cm. (180 + 180) | 161 cm. (80 + 80) x 73 cm. | 391.934.- - - |        |                  |
| 320 cm. (160 + 160) | 161 cm. (80 + 80) x 73 cm. | 391.935.- - - |        |                  |
| 280 cm. (140 + 140) | 161 cm. (80 + 80) x 73 cm. | 391.936.- - - |        |                  |

### Extensions pour ensembles de 2 bureaux en vis à vis. Prof. 161 cm. (80 + 80)



| DIMENSIONS |                            | RÉFÉRENCE     | P.V.P. | ECO-CONTRIBUTION |
|------------|----------------------------|---------------|--------|------------------|
| LONGUEUR   | (Prof. x Haut.)            |               |        |                  |
| 180 cm.    | 161 cm. (80 + 80) x 73 cm. | 391.970.- - - |        |                  |
| 160 cm.    | 161 cm. (80 + 80) x 73 cm. | 391.971.- - - |        |                  |
| 140 cm.    | 161 cm. (80 + 80) x 73 cm. | 391.972.- - - |        |                  |
| 120 cm.    | 161 cm. (80 + 80) x 73 cm. | 391.973.- - - |        |                  |

## Voiles de fond

| VOILE DE FOND MÉLAMINE |            | VOILES DE FOND MÉTALLIQUES |            |
|------------------------|------------|----------------------------|------------|
| ARGENTÉ                | BLANC      | ARGENTÉ                    | BLANC      |
| <b>051</b>             | <b>053</b> | <b>111</b>                 | <b>108</b> |

Référence

### VOILE DE FOND MÉLAMINÉ



| DIMENSIONS (Épai. x Haut.)   |               | P.V.P. | ECO-CONTRIBUTION |
|------------------------------|---------------|--------|------------------|
| Bureau Longueur              | 1,9 x 35 cm.  |        |                  |
| 220 cm. (182 cm.)            | 441.600.- - - |        |                  |
| 200 cm. (162 cm.)            | 441.601.- - - |        |                  |
| 180 cm. (142 cm.)            | 441.602.- - - |        |                  |
| 160 cm. (122 cm.)            | 441.603.- - - |        |                  |
| 140 cm. (102 cm.)            | 441.604.- - - |        |                  |
| 120 cm. (82 cm.)             | 441.605.- - - |        |                  |
| 80 cm. (42 cm.)              | 441.606.- - - |        |                  |
| Angle concave 90° (72,5 cm.) | 441.618.- - - |        |                  |

### VOILES DE FOND MÉTALLIQUE



| DIMENSIONS (Épai. x Haut.) |               | P.V.P. | ECO-CONTRIBUTION |
|----------------------------|---------------|--------|------------------|
| Bureau Longueur            | 2,5 x 40 cm.  |        |                  |
| 220 cm. (187 cm.)          | 441.700.- - - |        |                  |
| 200 cm. (167 cm.)          | 441.701.- - - |        |                  |
| 180 cm. (167 cm.)          | 441.702.- - - |        |                  |
| 160 cm. (127 cm.)          | 441.703.- - - |        |                  |
| 140 cm. (107 cm.)          | 441.704.- - - |        |                  |
| 120 cm. (87 cm.)           | 441.705.- - - |        |                  |
| 80 cm. (47 cm.)            | 441.706.- - - |        |                  |

## Tableau de finitions pour compléments

| Finitions structure | Finitions plateaux en <b>MÉLAMINE</b> |            |            |             |            |            |
|---------------------|---------------------------------------|------------|------------|-------------|------------|------------|
|                     | BLANC                                 | GRIS       | HÊTRE      | CHÊNE MOYEN | POIRIER    | WENGUÉ     |
| ARGENTÉ             | <b>060</b>                            | <b>064</b> | <b>065</b> | <b>066</b>  | <b>067</b> | <b>068</b> |
| BLANC               | <b>096</b>                            | <b>097</b> | <b>098</b> | <b>099</b>  | <b>100</b> | <b>101</b> |

Référence

Retour secrétaire.



• Monter uniquement avec des bureaux prof. 80 cm

| DIMENSIONS (Long. x Prof. x Haut.) | CÔTÉ   | RÉFÉRENCE     | P.V.P. | ECO-CONTRIBUTION |
|------------------------------------|--------|---------------|--------|------------------|
| 98 x 60 x 73 cm.                   | DROITE | 391.915.- - - |        |                  |
|                                    | GAUCHE | 391.916.- - - |        |                  |

Convivialité



• Les colonnes sont incluses.

| DIMENSIONS (Long. x Prof. x Haut.) | RÉFÉRENCE     | P.V.P. | ECO-CONTRIBUTION |
|------------------------------------|---------------|--------|------------------|
| 158 x 118 x 73 cm.                 | 391.925.- - - |        |                  |

Demi-rond entre 2 bureaux.



• Les colonnes sont incluses.

| DIMENSIONS (Long. x Prof. x Haut.) | RÉFÉRENCE     | P.V.P. | ECO-CONTRIBUTION |
|------------------------------------|---------------|--------|------------------|
| 161 x 70 x 73 cm.                  | 391.019.- - - |        |                  |

Semi-elliptique entre 2 bureaux.



• La colonne est incluse.

| DIMENSIONS (Long. x Prof. x Haut.) | RÉFÉRENCE     | P.V.P. | ECO-CONTRIBUTION |
|------------------------------------|---------------|--------|------------------|
| 161 x 40 x 73 cm.                  | 391.022.- - - |        |                  |

## Tableau de finitions pour angle concave 90°

| Finitions en <b>MÉLAMINE</b> |            |            |             |            |            |
|------------------------------|------------|------------|-------------|------------|------------|
| BLANC                        | GRIS       | HÊTRE      | CHÊNE MOYEN | POIRIER    | WENGUÉ     |
| <b>053</b>                   | <b>054</b> | <b>055</b> | <b>061</b>  | <b>062</b> | <b>063</b> |

Référence

Complément angle concave 90° entre 2 bureaux (prof. 80 cm).



| DIMENSIONS (Long. x Prof. x Haut.) | RÉFÉRENCE     | P.V.P. | ECO-CONTRIBUTION |
|------------------------------------|---------------|--------|------------------|
| 123 x 78,3 x 2,5 cm.               | 441.017.- - - |        |                  |

## Tableau de finitions pour cloisonnettes en mélamine et tissu

| Finitions pour PINCES CLOISONNETTE(S) | Finitions cloisonnette(s) |            |            |            |             |            |            |               |            |
|---------------------------------------|---------------------------|------------|------------|------------|-------------|------------|------------|---------------|------------|
|                                       | ARGENTÉ                   | BLANC      | GRIS       | HÊTRE      | CHÊNE MOYEN | POIRIER    | WENGUÉ     | TISSU SÉRIE 1 |            |
| <b>A</b>                              | ARGENTÉ                   | <b>051</b> | <b>053</b> | <b>054</b> | <b>055</b>  | <b>061</b> | <b>062</b> | <b>116</b>    | <b>000</b> |
| <b>B</b>                              | BLANC                     | <b>051</b> | <b>053</b> | <b>054</b> | <b>055</b>  | <b>061</b> | <b>062</b> | <b>116</b>    | <b>000</b> |

Référence

Cloisonnettes en mélamine frontales et latérales

| DIMENSIONS (Long. x Épai. x Haut.) | CLOISONNETTE FRONTALE |                      | ECO-CONTRIBUTION | CLOISONNETTE LATÉRALE |                      | ECO-CONTRIBUTION |
|------------------------------------|-----------------------|----------------------|------------------|-----------------------|----------------------|------------------|
|                                    | RÉFÉRENCE             | P.V.P.               |                  | RÉFÉRENCE             | P.V.P.               |                  |
| 180 x 2,5 x 32,2 cm.               | <b>A</b>              | <b>386.008.- - -</b> |                  |                       |                      |                  |
|                                    | <b>B</b>              | <b>386.108.- - -</b> |                  |                       |                      |                  |
| 160 x 2,5 x 32,2 cm.               | <b>A</b>              | <b>386.009.- - -</b> |                  | <b>A</b>              | <b>386.002.- - -</b> |                  |
|                                    | <b>B</b>              | <b>386.109.- - -</b> |                  | <b>B</b>              | <b>386.102.- - -</b> |                  |
| 140 x 2,5 x 32,2 cm.               | <b>A</b>              | <b>386.010.- - -</b> |                  | <b>A</b>              | <b>386.003.- - -</b> |                  |
|                                    | <b>B</b>              | <b>386.110.- - -</b> |                  | <b>B</b>              | <b>386.103.- - -</b> |                  |
| 120 x 2,5 x 32,2 cm.               | <b>A</b>              | <b>386.011.- - -</b> |                  | <b>A</b>              | <b>386.004.- - -</b> |                  |
|                                    | <b>B</b>              | <b>386.111.- - -</b> |                  | <b>B</b>              | <b>386.104.- - -</b> |                  |
| 80 x 2,5 x 32,2 cm.                | <b>A</b>              | <b>386.013.- - -</b> |                  | <b>A</b>              | <b>386.006.- - -</b> |                  |
|                                    | <b>B</b>              | <b>386.113.- - -</b> |                  | <b>B</b>              | <b>386.106.- - -</b> |                  |



Cloisonnette frontale.



Cloisonnette latérale.

Référence

Cloisonnettes en tissu frontales et latérales

| DIMENSIONS (Long. x Épai. x Haut.) | CLOISONNETTE FRONTALE |                      | ECO-CONTRIBUTION | CLOISONNETTE LATÉRALE |                      | ECO-CONTRIBUTION |
|------------------------------------|-----------------------|----------------------|------------------|-----------------------|----------------------|------------------|
|                                    | RÉFÉRENCE             | P.V.P. SERIE 1       |                  | RÉFÉRENCE             | P.V.P. SERIE 1       |                  |
| 180 x 2,5 x 32,2 cm.               | <b>A</b>              | <b>386.008.- - -</b> |                  |                       |                      |                  |
|                                    | <b>B</b>              | <b>386.108.- - -</b> |                  |                       |                      |                  |
| 160 x 2,5 x 32,2 cm.               | <b>A</b>              | <b>386.009.- - -</b> |                  | <b>A</b>              | <b>386.002.- - -</b> |                  |
|                                    | <b>B</b>              | <b>386.109.- - -</b> |                  | <b>B</b>              | <b>386.102.- - -</b> |                  |
| 140 x 2,5 x 32,2 cm.               | <b>A</b>              | <b>386.010.- - -</b> |                  | <b>A</b>              | <b>386.003.- - -</b> |                  |
|                                    | <b>B</b>              | <b>386.110.- - -</b> |                  | <b>B</b>              | <b>386.103.- - -</b> |                  |
| 120 x 2,5 x 32,2 cm.               | <b>A</b>              | <b>386.011.- - -</b> |                  | <b>A</b>              | <b>386.004.- - -</b> |                  |
|                                    | <b>B</b>              | <b>386.111.- - -</b> |                  | <b>B</b>              | <b>386.104.- - -</b> |                  |
| 80 x 2,5 x 32,2 cm.                | <b>A</b>              | <b>386.013.- - -</b> |                  | <b>A</b>              | <b>386.006.- - -</b> |                  |
|                                    | <b>B</b>              | <b>386.113.- - -</b> |                  | <b>B</b>              | <b>386.106.- - -</b> |                  |



Cloisonnette frontale.



Cloisonnette latérale.



## Tableau de finitions pour cloisonnettes méthacrylate

| FINITIONS CLOISONNETTES MÉTHACRYLATE (Finition pinces ARGENTÉ) |     |             |     |
|--|-----|-------------|-----|
| TRANSPARENT  |     | TRANSLUCIDE |     |
| A  | 411 | B           | 412 |

Référence

Cloisonnettes frontales et latérales

| DIMENSIONS<br>(Long. x Épai. x Haut.) | SÉPARATION FRONTALE |        | ECO-<br>CONTRIBUTION | SÉPARATION LATÉRALE |        | ECO-<br>CONTRIBUTION |
|---------------------------------------|---------------------|--------|----------------------|---------------------|--------|----------------------|
|                                       | RÉFÉRENCE           | P.V.P. |                      | RÉFÉRENCE           | P.V.P. |                      |
| 180 x 0,6 x 32,2 cm.                  | 386.008.- - -       | A      |                      | X                   |        | X                    |
|                                       |                     | B      |                      |                     |        |                      |
| 160 x 0,6 x 32,2 cm.                  | 386.009.- - -       | A      |                      | 386.002.- - -       | A      |                      |
|                                       |                     | B      |                      |                     | B      |                      |
| 140 x 0,6 x 32,2 cm.                  | 386.010.- - -       | A      |                      | 386.003.- - -       | A      |                      |
|                                       |                     | B      |                      |                     | B      |                      |
| 120 x 0,6 x 32,2 cm.                  | 386.011.- - -       | A      |                      | 386.004.- - -       | A      |                      |
|                                       |                     | B      |                      |                     | B      |                      |



Cloisonnette frontale.



Cloisonnette latérale.

## Tableau de finitions pour tables de réunion

| Finitions structure | Finitions plateaux en MÉLAMINE |            |            |             |            |            |
|---------------------|--------------------------------|------------|------------|-------------|------------|------------|
|                     | BLANC                          | GRIS       | HÊTRE      | CHÊNE MOYEN | POIRIER    | WENGUÉ     |
| ARGENTÉ             | <b>060</b>                     | <b>064</b> | <b>065</b> | <b>066</b>  | <b>067</b> | <b>068</b> |
| BLANC               | <b>096</b>                     | <b>097</b> | <b>098</b> | <b>099</b>  | <b>100</b> | <b>101</b> |

Référence

Table de réunion circulaire.



| DIMENSIONS (Ø x Haut.) | RÉFÉRENCE     | P.V.P. | ECO-<br>CONTRIBUTION |
|------------------------|---------------|--------|----------------------|
| Ø 116 x 73 cm.         | 404.132.- - - |        |                      |

Table de réunion carrée et rectangulaire (1 élément). Prof. 120 cm

| DIMENSIONS<br>(Long. x Prof. x Haut.) | RÉFÉRENCE     | P.V.P. | ECO-<br>CONTRIBUTION |
|---------------------------------------|---------------|--------|----------------------|
| 120 x 120 x 73 cm.                    | 394.026.- - - |        |                      |
| 200 x 120 x 73 cm.                    | 394.022.- - - |        |                      |
| 250 x 120 x 73 cm.                    | 394.021.- - - |        |                      |

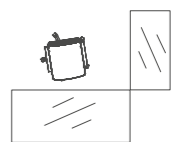

Table de réunion rectangulaires (2 éléments ou 3 éléments). Prof. 120 cm

| DIMENSIONS<br>(Long. x Prof. x Haut.)   | RÉFÉRENCE     | P.V.P. | ECO-<br>CONTRIBUTION |
|---|---------------|--------|----------------------|
| 300 (150 + 150)<br>x 120 x 73 cm.       | 394.055.- - - |        |                      |
| 450 (150 + 150 + 150)<br>x 120 x 73 cm. | 394.050.- - - |        |                      |

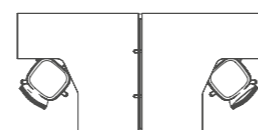
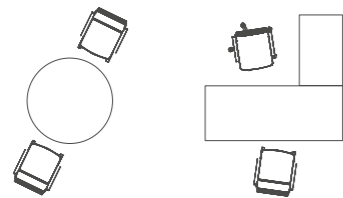


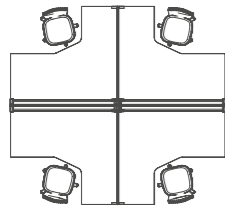
meubler modulaire

# ROCK K4










## Finitions

### Mélamine



### Structure Finition Métallique (Pièce union/colonne)



### Verre



## Caractéristiques techniques

### BUREAUX

**Plateau** en mélaminé, épaisseur 25 mm et chant 2 mm; finition blanc, gris, hêtre, chêne moyen, poirier ou wengué plateaux de 1800x800, 1600x800, 1200x600 et 1500x1200 disponibles également en verre trempé, épaisseur 10 mm et finition cuivre, blanc et noir.

### Voile de fond:

- Mélaminé, épaisseur 19 mm et chant 0,8 mm; finition argenté.
- Acier, épaisseur 1,5 mm; finition époxy RAL-9006.

**Piètement:** *Hauban* tube en acier de 60 x 40 x 2 mm; *Montant* tube d'acier de 60 x 60 x 2 mm; finition époxy RAL-9006 (argenté), RAL-9016 (blanc) ou chromé. *Union* hauban-montant au moyen d'une pièce en aluminium injecté et de vis M8. Celle-ci peut être polie ou peinte époxy RAL-9006 (argenté) ou époxy RAL-9016 (blanc). *Poutre de renfort passe-câbles* en acier épaisseur 0,8 mm, finition argenté. Structure modulable: poste individuel ou postes collectifs. Option: piètement réglable en hauteur (min 629 et max 806 mm; cran de réglage tous les 16 mm, fixation vis M6) ou piètement réglable en hauteur muni de roulettes auto-freinées pour sol dur de Ø 60 (min 707 et max 884; cran de réglage tous les 16 mm, fixation vis M6) pour les postes individuels uniquement.

**Cloisonnette de séparation** rectangulaire en mélaminé, épaisseur 25 mm et chant 0,8 et 2 mm; finition blanc, gris, hêtre, chêne moyen, poirier, wengué ou argenté. Options:  
A/ 2 rails aluminium pour pouvoir y suspendre des accessoires de finition translucide.

B/ Sans rail aluminium.

**Compléments:** retours secrétaires, exécutif, angles, demi-ronds et semi-elliptiques en mélaminé, épaisseur 25 mm et chant 2 mm; finition blanc, gris, hêtre, chêne moyen, poirier ou wengué. Union plateau au moyen de plaques d'acier plus ou moins grandes selon modèle à unir.

**Tables de réunion** en mélaminé, épaisseur 25 mm et chant 2 et 0,8 mm; finition blanc, gris, hêtre, chêne moyen, poirier ou wengué. Piètement acier: base Ø 565 et tube colonne Ø 76 mm; finition époxy RAL-9006 ou chromé.

**Goulotte d'électrification (optionnelle):** en aluminium anodisé, muni d'opercules amovibles. Accessoires en option: interrupteurs, prises de courant, prises USB etc.... Fixation aux extrémités des plateaux; union de plusieurs postes par pièces en aluminium servant d'ancrage pour les cloisonnettes de séparation.

A NOTER QUE PLATEAUX ET COMPLÉMENTS SONT DISPONIBLES EN STRATIFIÉ.

### CLOISONNETTES DE SÉPARATION

**Cloisonnette frontale:** disponible en 3 hauteurs (28,5; 64,6; 105 cm) et 5 largeurs (80; 120; 140; 160; 180 cm); épaisseur totale 28 mm. Composé de profilés d'aluminium, finition époxy RAL-9006 et d'un ou plusieurs panneaux:

A/ Version aggro mélaminé, épaisseur 25 mm et finition blanc, gris, hêtre, chêne moyen, poirier, wengué ou argenté.

B/ Version tissu, série 1 à 4.

C/ Version méthacrylate transparent ou translucide.

Possibilité de combiner les versions entre elles ( A+B; A+C; etc..), et d'y suspendre armoires, lampes, étagères métalliques et/ou accessoires de finition translucide.

**Cloisonnette latérale:** disponible en 1 hauteur (28,1 cm) et 2 largeurs (60; 80 cm); mélaminé, épaisseur 19 mm et chant supérieur 2 mm et 0,8 mm sur le reste; finition blanc, gris, hêtre, chêne moyen, poirier, wengué ou argenté; ou méthacrylate translucide, épaisseur 4 mm. Fixation par 2 pinces aluminium, époxy RAL-9006.

# ROCK K4



## Tableau de finitions pour bureaux prof. 100 cm

| Finitions <b>LATERAL</b> | Finitions plateaux en <b>MELAMINE</b> |            |            |             |            |            | Finitions plateaux en <b>VERRE</b> |            |            |
|--------------------------|---------------------------------------|------------|------------|-------------|------------|------------|------------------------------------|------------|------------|
|                          | BLANC                                 | GRIS       | HÊTRE      | CHÊNE MOYEN | POIRIER    | WENGUÉ     | BLANC                              | NOIR       | CUIVRE     |
| ARGENTÉ / ARGENTÉ        | <b>060</b>                            | <b>064</b> | <b>065</b> | <b>066</b>  | <b>067</b> | <b>068</b> | <b>310</b>                         | <b>311</b> | <b>312</b> |

Référence

Bureaux individuels. Prof. 100 cm.

• Voiles de fond optionnels.



| DIMENSIONS<br>LONGUEUR | (Prof. x Haut.) | PLATEAUX EN MELAMINE |        | ECO-<br>CONTRIBUTION | PLATEAUX EN VERRE |        | ECO-<br>CONTRIBUTION |
|------------------------|-----------------|----------------------|--------|----------------------|-------------------|--------|----------------------|
|                        |                 | RÉFÉRENCE            | P.V.P. |                      | RÉFÉRENCE         | P.V.P. |                      |
| 220 cm                 | 100 cm x 73 cm  | 441.131.- - -        |        |                      | 441.131.- - -     |        |                      |
| 200 cm                 | 100 cm x 73 cm  | 441.132.- - -        |        |                      | 441.132.- - -     |        |                      |

## Tableau de finitions pour bureaux, postes compacts et compléments

| Finitions <b>LATERAL</b> | Finitions plateaux en <b>MELAMINE</b> |            |            |             |            |            |
|--------------------------|---------------------------------------|------------|------------|-------------|------------|------------|
|                          | BLANC                                 | GRIS       | HÊTRE      | CHÊNE MOYEN | POIRIER    | WENGUÉ     |
| ARGENTÉ / ARGENTÉ        | <b>060</b>                            | <b>064</b> | <b>065</b> | <b>066</b>  | <b>067</b> | <b>068</b> |

Référence

Bureaux individuels. Prof. 80 cm.

• Voiles de fond optionnels.



| DIMENSIONS<br>LONGUEUR | (Prof. x Haut.) | RÉFÉRENCE     | P.V.P. | ECO-<br>CONTRIBUTION |
|------------------------|-----------------|---------------|--------|----------------------|
|                        |                 |               |        |                      |
| 160 cm.                | 80 cm. x 73 cm. | 441.712.- - - |        |                      |
| 140 cm.                | 80 cm. x 73 cm. | 441.713.- - - |        |                      |
| 120 cm.                | 80 cm. x 73 cm. | 441.714.- - - |        |                      |
| 80 cm.                 | 80 cm. x 73 cm. | 441.716.- - - |        |                      |

Postes compacts VII. Prof. 80 / 60 cm.

• Voiles de fond optionnels.



| DIMENSIONS<br>LONGUEUR | (Prof. x Haut.)  | AVEC<br>RETOUR | RÉFÉRENCE     | P.V.P. | ECO-<br>CONTRIBUTION |
|------------------------|------------------|----------------|---------------|--------|----------------------|
|                        |                  |                |               |        |                      |
|                        |                  | À GAUCHE       | 441.147.- - - |        |                      |
| 160 cm.                | 120 cm. x 73 cm. | À DROITE       | 441.160.- - - |        |                      |
|                        |                  | À GAUCHE       | 441.161.- - - |        |                      |

Postes compacts VII avec caisson hauteur bureau. Prof. 80 / 60 cm

• Voiles de fond optionnels.



| DIMENSIONS<br>LONGUEUR | (Prof. x Haut.)  | AVEC<br>RETOUR | RÉFÉRENCE     | P.V.P. | ECO-<br>CONTRIBUTION |
|------------------------|------------------|----------------|---------------|--------|----------------------|
|                        |                  |                |               |        |                      |
|                        |                  | À GAUCHE       | 441.163.- - - |        |                      |
| 160 cm.                | 120 cm. x 73 cm. | À DROITE       | 441.164.- - - |        |                      |
|                        |                  | À GAUCHE       | 441.165.- - - |        |                      |

Référence

Retour secrétaire.



• Monter uniquement avec des bureaux

| DIMENSIONS<br>LONGUEUR | (Prof. x Haut.) | AVEC<br>RETOUR | RÉFÉRENCE     | P.V.P. | ECO-<br>CONTRIBUTION |
|------------------------|-----------------|----------------|---------------|--------|----------------------|
|                        |                 |                |               |        |                      |
|                        |                 | À GAUCHE       | 441.116.- - - |        |                      |

Demi-rond entre 2 bureaux ou 2 postes compacts.



• Les colonnes sont incluses.

| DIMENSIONS<br>(Long. x Prof. x Haut.) | RÉFÉRENCE     | P.V.P. | ECO-<br>CONTRIBUTION |
|---------------------------------------|---------------|--------|----------------------|
| 160 x 70 x 73 cm.                     | 441.119.- - - |        |                      |

Semi-elliptique entre 2 bureaux ou 2 postes compacts.



• La colonne est incluse.

| DIMENSIONS<br>(Long. x Prof. x Haut.) | RÉFÉRENCE     | P.V.P. | ECO-<br>CONTRIBUTION |
|---------------------------------------|---------------|--------|----------------------|
| 160 x 40 x 73 cm.                     | 441.122.- - - |        |                      |

Tables de réunion rectangulaires.



| DIMENSIONS<br>(Long. x Prof. x Haut.) | RÉFÉRENCE     | P.V.P. | ECO-<br>CONTRIBUTION |
|---------------------------------------|---------------|--------|----------------------|
| 150 x 120 x 73 cm.                    | 444.124.- - - |        |                      |



| DIMENSIONS<br>(Long. x Prof. x Haut.) | RÉFÉRENCE     | P.V.P. | ECO-<br>CONTRIBUTION |
|---------------------------------------|---------------|--------|----------------------|
| 300<br>(150+150) x 120 x 73 cm.       | 444.125.- - - |        |                      |

## Tableau de finitions pour angle concave 90°

| Finitions en <b>MELAMINE</b> |            |            |             |            |            |
|------------------------------|------------|------------|-------------|------------|------------|
| BLANC                        | GRIS       | HÊTRE      | CHÊNE MOYEN | POIRIER    | WENGUÉ     |
| <b>053</b>                   | <b>054</b> | <b>055</b> | <b>061</b>  | <b>062</b> | <b>063</b> |

Référence

Complément angle concave 90° entre 2 bureaux ou 2 postes compacts (prof. 80 cm).



| DIMENSIONS<br>(Long. x Prof. x Haut.) | RÉFÉRENCE     | P.V.P. | ECO-<br>CONTRIBUTION |
|---------------------------------------|---------------|--------|----------------------|
| 123 x 78,3 x 2,5 cm.                  | 441.017.- - - |        |                      |

## Voiles de fond

Référence



Voile de fond mélamine.

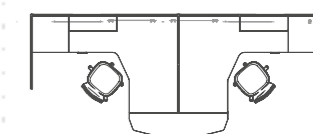


Voiles de fond métalliques.

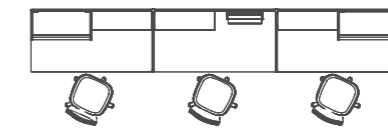
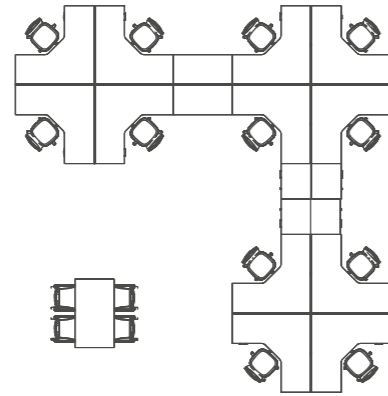
| BUREAUX<br>LONGUEUR | VOILE DE FOND MELAMINE    |             |        | ECO-<br>CONTRIBUTION | VOILES DE FOND MÉTALLIQUES |             |        | ECO-<br>CONTRIBUTION |
|---------------------|---------------------------|-------------|--------|----------------------|----------------------------|-------------|--------|----------------------|
|                     | DIMENSIONS                | REF.        | P.V.P. |                      | DIMENSIONS<br>RÉELLES      | REF.        | P.V.P. |                      |
| 220 cm.             | 182 cm.<br>(1,9 x 35 cm.) | 441.600.051 |        |                      | 187 cm.<br>(2,5 x 40 cm.)  | 441.700.111 |        |                      |
| 200 cm.             | 162 cm.<br>(1,9 x 35 cm.) | 441.601.051 |        |                      | 167 cm.<br>(2,5 x 40 cm.)  | 441.701.111 |        |                      |
| 180 cm.             | 142 cm.<br>(1,9 x 35 cm.) | 441.602.051 |        |                      | 147 cm.<br>(2,5 x 40 cm.)  | 441.702.111 |        |                      |
| 160 cm.             | 122 cm.<br>(1,9 x 35 cm.) | 441.603.051 |        |                      | 127 cm.<br>(2,5 x 40 cm.)  | 441.703.111 |        |                      |
| 140 cm.             | 102 cm.<br>(1,9 x 35 cm.) | 441.604.051 |        |                      | 107 cm.<br>(2,5 x 40 cm.)  | 441.704.111 |        |                      |
| 120 cm.             | 82 cm.<br>(1,9 x 35 cm.)  | 441.605.051 |        |                      | 87 cm.<br>(2,5 x 40 cm.)   | 441.705.111 |        |                      |
| 80 cm.              | 42 cm.<br>(1,9 x 35 cm.)  | 441.606.051 |        |                      | 47 cm.<br>(2,5 x 40 cm.)   | 441.706.111 |        |                      |

meubler modulaire

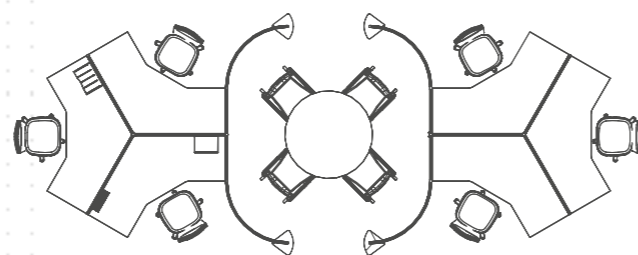
# ROCK SYSTEMS












## Finitions

### Mélamine



### Structure Metal



### Méthacrylate



## Caractéristiques techniques

### ROCK SYSTEMS

**Plateau bureau** en mélaminé, épaisseur 25 mm, chant 2 mm; finition gris, hêtre, chêne moyen, poirier ou wengué. Electrification en option (goulotte passe-câbles).

#### Piètement:

- Type K1:** colonne en acier de section triangulaire inversée, conique et légèrement courbe. Union au plateau au moyen d'un chapiteau en aluminium injecté et union chapiteau-colonne au moyen d'une pièce de même composant; finition chromé ou époxy RAL 9006.
- Type K2:** partie supérieure et inférieure en aluminium injecté et partie centrale en acier épaisseur 1,5 mm. Union au moyen de vis M8, finition époxy RAL-9006. Cache-câbles, en acier 0,5 mm, sur châssis piètement.
- Type K3:** en mélaminé, épaisseur 25 mm et chant 2 mm et 0,8 mm; finition gris, hêtre, chêne moyen, poirier, wengué ou argenté.
- Type K4:** hauban tube en acier de 60 x 40 x 2 mm; montant tube d'acier de 60 x 60 x 2 mm; finition époxy RAL-9006 (argenté). Union hauban-montant au moyen d'une pièce en aluminium injecté et de vis M8. Celle-ci peut être polie ou peinte époxy RAL-9006 (argenté); renfort passe-câbles sous plateau, en forme de conduit creux en acier épaisseur 0,8 mm; finition argenté.

**Cloisonnette de séparation** rectangulaire en mélaminé, épaisseur 25 mm et chant 0,8 et 2 mm; finition gris, hêtre, chêne moyen, poirier, wengué ou argenté. Toutes les cloisonnettes sont pourvues d'1 ou de 2 rails aluminium pour pouvoir y suspendre des accessoires de couleur argenté, bleu clair, vert clair, orange ou gris foncé.

**Compléments:** retours secrétaires, exécutif, angles, demi-ronds et semi-elliptiques en mélaminé, épaisseur 25 mm et chant 2 mm; finition gris, hêtre, chêne moyen, poirier ou wengué. Union plateau au moyen de plaques d'acier plus ou moins grandes selon modèle à unir. A noter que plateaux et compléments sont disponibles en stratifié.

**Tables de réunion** en mélaminé, épaisseur 25 mm et chant 2 et 0,8 mm; finition gris, hêtre, chêne moyen, poirier ou wengué. Piètement acier: base Ø 605 et tube colonne Ø 110 mm; finition époxy RAL 9006.

**Cloisons droites** disponibles en 3 hauteurs (101; 140; 178 cm) et 4 largeurs (60; 80; 100; 120 cm) épaisseur totale 28 mm; encadrement profilés d'aluminium, finition époxy RAL-9006.

A/ **Versión mélaminé**, épaisseur 25 mm et finition gris, hêtre, chêne moyen, poirier, wengué ou argenté.

B/ **Versión tissu**, série 1 à 4.

C/ **Versión méthacrylate** transparent ou translucide, épaisseur 4 mm.

Possibilité de combiner les versions entre elles (A+B; A+C; etc..) et d'y suspendre armoires, lampes, étagères métalliques et/ou accessoires de finition argenté, bleu clair, vert clair, orange ou gris foncé.

**Cloisons courbes** disponibles en 3 hauteurs (101; 140; 178 cm) et 2 types d'angles (45° et 90°) épaisseur totale 28 mm; encadrement profilés d'aluminium, finition époxy RAL-9006.

a/ **Versión mélaminé** stratifié, épaisseur 24 mm; finition gris, hêtre, chêne moyen, poirier, wengué ou argenté.

b/ **Versión méthacrylate** translucide ou transparent, épaisseur 4 mm; finition. Possibilité de combiner les finitions.

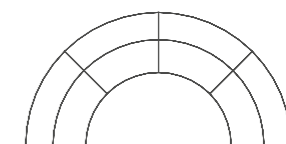
**A noter** que les cloisons sont unies au plateau ou compact; dans le cas contraire (postes et cloisons indépendantes) celles-ci seront équipées d'1 support en acier massif de 33 x 27,5 x 8 ou d'1 piètement cylindrique de Ø 25 x 40 cm de haut; finition époxy RAL-9006.

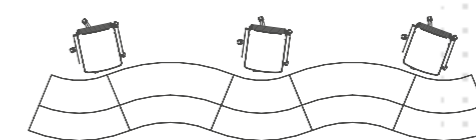
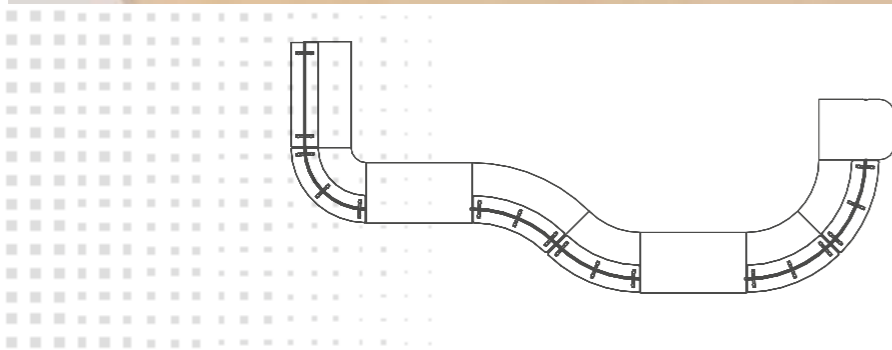
# ROCK SYSTEMS



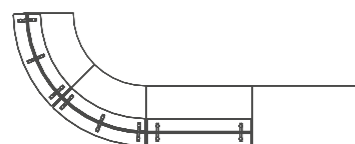
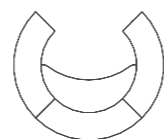
meuble modulaire

# ROCK RECEPTION



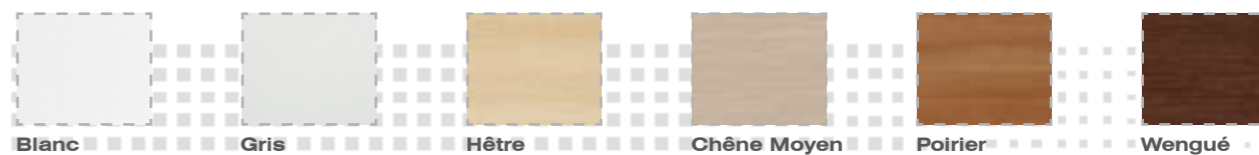






## Finitions

### Mélangine



### Structure Métallique



Argenté  
(RAL 9006)

### Structure Finition Mét. (Pièce union/Colonne)



Argenté/  
Argenté



Aluminium/  
Argenté

### Verre



Opaque  
Blanc

## Caractéristiques techniques

### ROCK RECEPTION

**Plateau supérieur** disponible:

- 1/ **en mélaminé**, épaisseur 25 mm et chant 2 mm; finition gris, hêtre, chêne moyen, poirier ou wengué.
- 2/ **en verre trempé**, dépoli en face inférieure, épaisseur 15 mm. Fixation par disques en acier; union plateau-cloison par équerre en acier, épaisseur 2,5 mm et finition époxy RAL-9006.

**Plateau bureau** en agglo mélaminé, épaisseur 25 mm, chant 2 et 0,8 mm; finition gris, hêtre, chêne moyen, poirier ou wengué. Electrification en option.

#### Piètement:

- 1/ **Type K3** en agglo mélaminé, épaisseur 25 mm, chant 2 et 0,8 mm; finition gris, hêtre, chêne moyen, poirier, wengué ou argenté.
- 2/ **Type K4** hauban tube en acier de 60 x 40 x 2 mm; montant tube d'acier de 60 x 60 x 2 mm; finition époxy RAL-9006 (argenté).

Union hauban-montant au moyen d'une pièce en aluminium injecté et de vis M8. Celle-ci peut être polie ou peinte époxy RAL-9006 (argenté).

**Compléments:** angles en mélaminé, épaisseur 25 mm; finition gris, hêtre, chêne moyen, poirier ou wengué. Union plateau au moyen de plaques d'acier plus ou moins grandes selon modèle à unir. Plateaux et compléments disponibles en stratifié.

**Cloisons droites** disponibles en 2 hauteurs (69; 101 cm) et 4 largeurs (60; 80; 100; 120 cm) épaisseur totale 28 mm; mélaminé, épaisseur 25 mm; finition gris, hêtre, chêne moyen, poirier, wengué ou argenté; encadrement profilés d'aluminium, finition époxy RAL-9006. Possibilité de combiner les finitions.

**Cloisons courbes** disponibles en 2 hauteurs (69; 101 cm) et 2 types d'angles (45° et 90°) épaisseur totale 28 mm; mélaminé stratifié, épaisseur 24 mm; finition gris, hêtre, chêne moyen, poirier, wengué ou argenté; encadrement profilés d'aluminium, finition époxy RAL-9006. Possibilité de combiner les finitions.

# ROCK RECEPTION

## Tableau de finitions

|          |                                   | Finitions pour piétement, cloison et plateau inférieur en <b>MÉLAMINÉ</b> |            |            |             |            |            |
|----------|-----------------------------------|---|------------|------------|-------------|------------|------------|
|          |                                   | BLANC   | GRIS       | HÊTRE      | CHÊNE MOYEN | POIRIER    | WENGUÉ     |
| <b>A</b> | Plateau supérieur <b>MÉLAMINE</b> | <b>053</b>  | <b>054</b> | <b>055</b> | <b>061</b>  | <b>062</b> | <b>063</b> |
| <b>B</b> | Plateau supérieur <b>VERRE</b>    | <b>453</b>  | <b>454</b> | <b>455</b> | <b>461</b>  | <b>462</b> | <b>463</b> |

Référence

Banque d'accueil un seul panneau. Rock 3 prof. 60 cm

|   |   |
|---|---|
|  | (Long. x Prof. x Haut.)<br>200,6 x 100 x 106,9 cm |
| <b>RÉFÉRENCE</b>  | <b>433.144.- - -</b>                              |
| <b>P.V.P</b>  | <b>ECO-CONTRIBUTION</b>                           |
| A   |   |
| B   |   |

Banque d'accueil multi/panneaux. Rock 3 prof. 60 cm

|  |   |
|--|---|
|  | (Long. x Prof. x Haut.)<br>200,6 x 100 x 106,9 cm |
| <b>RÉFÉRENCE</b>   | <b>433.344.- - -</b>                              |
| <b>P.V.P</b>   | <b>ECO-CONTRIBUTION</b>                           |
| A  |   |
| B  |   |

|   |  |
|---|--|
|  | (Long. x Prof. x Haut.)<br>318,8 x 99,4 x 106,9 cm |
| <b>RÉFÉRENCE</b>  | <b>433.145.- - -</b>                               |
| <b>P.V.P</b>  | <b>ECO-CONTRIBUTION</b>                            |
| A   |  |
| B   |  |


|  |  |
|--|--|
|  | (Long. x Prof. x Haut.)<br>318,8 x 99,4 x 106,9 cm |
| <b>RÉFÉRENCE</b>   | <b>433.345.- - -</b>                               |
| <b>P.V.P</b>   | <b>ECO-CONTRIBUTION</b>                            |
| A  |  |
| B  |  |

|   |   |
|---|---|
|  | (Long. x Prof. x Haut.)<br>278,8 x 120 x 106,9 cm |
| <b>RÉFÉRENCE</b>  | <b>433.146.- - -</b>                              |
| <b>P.V.P</b>  | <b>ECO-CONTRIBUTION</b>                           |
| A   |   |
| B   |   |

|  |   |
|--|---|
|  | (Long. x Prof. x Haut.)<br>278,8 x 120 x 106,9 cm |
| <b>RÉFÉRENCE</b>   | <b>433.346.- - -</b>                              |
| <b>P.V.P</b>   | <b>ECO-CONTRIBUTION</b>                           |
| A  |   |
| B  |   |

|   |   |
|---|---|
|  | (Long. x Prof. x Haut.)<br>299,4 x 194,7 x 106,9 cm |
| <b>RÉFÉRENCE</b>  | <b>433.147.- - -</b>                                |
| <b>P.V.P</b>  | <b>ECO-CONTRIBUTION</b>                             |
| A   |   |
| B   |   |

|  |   |
|--|---|
|  | (Long. x Prof. x Haut.)<br>299,4 x 194,7 x 106,9 cm |
| <b>RÉFÉRENCE</b>   | <b>433.347.- - -</b>                                |
| <b>P.V.P</b>   | <b>ECO-CONTRIBUTION</b>                             |
| A  |   |
| B  |   |

|   |   |
|---|---|
|  | (Long. x Prof. x Haut.)<br>299,4 x 175,5 x 106,9 cm |
| <b>RÉFÉRENCE</b>  | <b>433.148.- - -</b>                                |
| <b>P.V.P</b>  | <b>ECO-CONTRIBUTION</b>                             |
| A   |   |
| B   |   |

|  |   |
|--|---|
|  | (Long. x Prof. x Haut.)<br>299,4 x 175,5 x 106,9 cm |
| <b>RÉFÉRENCE</b>   | <b>433.348.- - -</b>                                |
| <b>P.V.P</b>   | <b>ECO-CONTRIBUTION</b>                             |
| A  |   |
| B  |   |

|   |   |
|---|---|
|  | (Long. x Prof. x Haut.)<br>296,4 x 175,5 x 106,9 cm |
| <b>RÉFÉRENCE</b>  | <b>433.149.- - -</b>                                |
| <b>P.V.P</b>  | <b>ECO-CONTRIBUTION</b>                             |
| A   |   |
| B   |   |

|  |   |
|--|---|
|  | (Long. x Prof. x Haut.)<br>296,4 x 175,5 x 106,9 cm |
| <b>RÉFÉRENCE</b>   | <b>433.349.- - -</b>                                |
| <b>P.V.P</b>   | <b>ECO-CONTRIBUTION</b>                             |
| A  |   |
| B  |   |

Référence

Banque d'accueil un seul panneau. Rock 3 prof. 60 cm

|   |   |
|---|---|
|  | (Long. x Prof. x Haut.)<br>296,4 x 195,2 x 106,9 cm |
| <b>RÉFÉRENCE</b>  | <b>433.150.- - -</b>                                |
| <b>P.V.P</b>  | <b>ECO-CONTRIBUTION</b>                             |
| A   |   |
| B   |   |

Banque d'accueil multi/panneaux. Rock 3 prof. 60 cm

|   |   |
|---|---|
|  | (Long. x Prof. x Haut.)<br>296,4 x 195,2 x 106,9 cm |
| <b>RÉFÉRENCE</b>  | <b>433.350.- - -</b>                                |
| <b>P.V.P</b>  | <b>ECO-CONTRIBUTION</b>                             |
| A   |   |
| B   |   |


|   |   |
|---|---|
|  | (Long. x Prof. x Haut.)<br>350,7 x 175,5 x 106,9 cm |
| <b>RÉFÉRENCE</b>  | <b>433.151.- - -</b>                                |
| <b>P.V.P</b>  | <b>ECO-CONTRIBUTION</b>                             |
| A   |   |
| B   |   |


|   |   |
|---|---|
|  | (Long. x Prof. x Haut.)<br>350,7 x 175,5 x 106,9 cm |
| <b>RÉFÉRENCE</b>  | <b>433.351.- - -</b>                                |
| <b>P.V.P</b>  | <b>ECO-CONTRIBUTION</b>                             |
| A   |   |
| B   |   |

|   |   |
|---|---|
|  | (Long. x Prof. x Haut.)<br>375,4 x 103,3 x 106,9 cm |
| <b>RÉFÉRENCE</b>  | <b>433.154.- - -</b>                                |
| <b>P.V.P</b>  | <b>ECO-CONTRIBUTION</b>                             |
| A   |   |
| B   |   |

|   |   |
|---|---|
|  | (Long. x Prof. x Haut.)<br>375,4 x 103,3 x 106,9 cm |
| <b>RÉFÉRENCE</b>  | <b>433.354.- - -</b>                                |
| <b>P.V.P</b>  | <b>ECO-CONTRIBUTION</b>                             |
| A   |   |
| B   |   |

|   |  |
|---|--|
|  | (Long. x Prof. x Haut.)<br>198,8 x 99,4 x 106,9 cm |
| <b>RÉFÉRENCE</b>  | <b>433.141.- - -</b>                               |
| <b>P.V.P</b>  | <b>ECO-CONTRIBUTION</b>                            |
| A   |  |
| B   |  |

|   |  |
|---|--|
|  | (Long. x Prof. x Haut.)<br>198,8 x 99,4 x 106,9 cm |
| <b>RÉFÉRENCE</b>  | <b>433.341.- - -</b>                               |
| <b>P.V.P</b>  | <b>ECO-CONTRIBUTION</b>                            |
| A   |  |
| B   |  |

|   |   |
|---|---|
|  | (Long. x Prof. x Haut.)<br>198,8 x 169,6 x 106,9 cm |
| <b>RÉFÉRENCE</b>  | <b>433.140.- - -</b>                                |
| <b>P.V.P</b>  | <b>ECO-CONTRIBUTION</b>                             |
| A   |   |
| B   |   |

|   |   |
|---|---|
|  | (Long. x Prof. x Haut.)<br>198,8 x 169,6 x 106,9 cm |
| <b>RÉFÉRENCE</b>  | <b>433.340.- - -</b>                                |
| <b>P.V.P</b>  | <b>ECO-CONTRIBUTION</b>                             |
| A   |   |
| B   |   |

Banque d'accueil un seul panneau. Rock 3 prof. 60 cm

|   |   |                         |
|---|---|-------------------------|
|  | (Long. x Prof. x Haut.)<br>616,3 x 103,3 x 106,9 cm | <b>ECO-CONTRIBUTION</b> |
| <b>RÉFÉRENCE</b>  | <b>P.V.P.</b>                                       |                         |
| <b>433.155.- - -</b>  | A   |                         |
|   | B   |                         |

Banque d'accueil multi/panneaux. Rock 3 prof. 60 cm

|   |   |                         |
|---|---|-------------------------|
|  | (Long. x Prof. x Haut.)<br>616,3 x 103,3 x 106,9 cm | <b>ECO-CONTRIBUTION</b> |
| <b>RÉFÉRENCE</b>  | <b>P.V.P.</b>                                       |                         |
| <b>433.355.- - -</b>  | A   |                         |
|   | B   |                         |



# Tableau de finitions

|          |   | LÂTERAL ROCK 4        |            |            |             |            |            |               |
|----------|---|-----------------------|------------|------------|-------------|------------|------------|---------------|
|          |   | ( Argenté / Argenté ) |            |            |             |            |            | Blanc / Blanc |
|          |   | BLANC                 | GRIS       | HÊTRE      | CHÊNE MOYEN | POIRIER    | WENGUÉ     | BLANC         |
| <b>A</b> | - Plateau supérieur <b>MÉLAMINE</b><br>- Finitions pour cloison et plateau inférieur en <b>MÉLAMINÉ</b> | <b>053</b>            | <b>054</b> | <b>055</b> | <b>061</b>  | <b>062</b> | <b>063</b> | <b>096</b>    |
| <b>B</b> | - Plateau supérieur <b>VERRE</b><br>- Finitions pour cloison et plateau inférieur en <b>MÉLAMINÉ</b>    | <b>453</b>            | <b>454</b> | <b>455</b> | <b>461</b>  | <b>462</b> | <b>463</b> | <b>496</b>    |

## Référence

Banque d'accueil un seul panneau. Rock 4 prof. 60 cm



|   |                  |
|---|------------------|
| (Long. x Prof. x Haut.)<br>200,6 x 100 x 106,9 cm |                  |
| <b>RÉFÉRENCE</b>                                  |                  |
| 443.144.- - -                                     |                  |
| P.V.P   | ECO-CONTRIBUTION |
| A   |                  |
| B   |                  |

Banque d'accueil multi/panneaux. Rock 4 prof. 60 cm



|   |                  |
|---|------------------|
| (Long. x Prof. x Haut.)<br>200,6 x 100 x 106,9 cm |                  |
| <b>RÉFÉRENCE</b>                                  |                  |
| 443.344.- - -                                     |                  |
| P.V.P   | ECO-CONTRIBUTION |
| A   |                  |
| B   |                  |



|  |                  |
|--|------------------|
| (Long. x Prof. x Haut.)<br>318,8 x 99,4 x 106,9 cm |                  |
| <b>RÉFÉRENCE</b>                                   |                  |
| 443.145.- - -                                      |                  |
| P.V.P  | ECO-CONTRIBUTION |
| A  |                  |
| B  |                  |



|  |                  |
|--|------------------|
| (Long. x Prof. x Haut.)<br>318,8 x 99,4 x 106,9 cm |                  |
| <b>RÉFÉRENCE</b>                                   |                  |
| 443.345.- - -                                      |                  |
| P.V.P  | ECO-CONTRIBUTION |
| A  |                  |
| B  |                  |



|   |                  |
|---|------------------|
| (Long. x Prof. x Haut.)<br>278,8 x 120 x 106,9 cm |                  |
| <b>RÉFÉRENCE</b>                                  |                  |
| 443.146.- - -                                     |                  |
| P.V.P   | ECO-CONTRIBUTION |
| A   |                  |
| B   |                  |



|   |                  |
|---|------------------|
| (Long. x Prof. x Haut.)<br>278,8 x 120 x 106,9 cm |                  |
| <b>RÉFÉRENCE</b>                                  |                  |
| 443.346.- - -                                     |                  |
| P.V.P   | ECO-CONTRIBUTION |
| A   |                  |
| B   |                  |



|   |                  |
|---|------------------|
| (Long. x Prof. x Haut.)<br>299,4 x 194,7 x 106,9 cm |                  |
| <b>RÉFÉRENCE</b>                                    |                  |
| 443.147.- - -                                       |                  |
| P.V.P   | ECO-CONTRIBUTION |
| A   |                  |
| B   |                  |



|   |                  |
|---|------------------|
| (Long. x Prof. x Haut.)<br>299,4 x 194,7 x 106,9 cm |                  |
| <b>RÉFÉRENCE</b>                                    |                  |
| 443.347.- - -                                       |                  |
| P.V.P   | ECO-CONTRIBUTION |
| A   |                  |
| B   |                  |



|   |                  |
|---|------------------|
| (Long. x Prof. x Haut.)<br>299,4 x 175,5 x 106,9 cm |                  |
| <b>RÉFÉRENCE</b>                                    |                  |
| 443.148.- - -                                       |                  |
| P.V.P   | ECO-CONTRIBUTION |
| A   |                  |
| B   |                  |



|   |                  |
|---|------------------|
| (Long. x Prof. x Haut.)<br>299,4 x 175,5 x 106,9 cm |                  |
| <b>RÉFÉRENCE</b>                                    |                  |
| 443.348.- - -                                       |                  |
| P.V.P   | ECO-CONTRIBUTION |
| A   |                  |
| B   |                  |



|   |                  |
|---|------------------|
| (Long. x Prof. x Haut.)<br>296,4 x 175,5 x 106,9 cm |                  |
| <b>RÉFÉRENCE</b>                                    |                  |
| 443.149.- - -                                       |                  |
| P.V.P   | ECO-CONTRIBUTION |
| A   |                  |
| B   |                  |



|   |                  |
|---|------------------|
| (Long. x Prof. x Haut.)<br>296,4 x 175,5 x 106,9 cm |                  |
| <b>RÉFÉRENCE</b>                                    |                  |
| 443.349.- - -                                       |                  |
| P.V.P   | ECO-CONTRIBUTION |
| A   |                  |
| B   |                  |

## Référence

Banque d'accueil un seul panneau. Rock 4 prof. 60 cm



|   |                  |
|---|------------------|
| (Long. x Prof. x Haut.)<br>296,4 x 195,2 x 106,9 cm |                  |
| <b>RÉFÉRENCE</b>                                    |                  |
| 443.150.- - -                                       |                  |
| P.V.P   | ECO-CONTRIBUTION |
| A   |                  |
| B   |                  |

Banque d'accueil multi/panneaux. Rock 4 prof. 60 cm



|   |                  |
|---|------------------|
| (Long. x Prof. x Haut.)<br>296,4 x 195,2 x 106,9 cm |                  |
| <b>RÉFÉRENCE</b>                                    |                  |
| 443.350.- - -                                       |                  |
| P.V.P   | ECO-CONTRIBUTION |
| A   |                  |
| B   |                  |



|   |                  |
|---|------------------|
| (Long. x Prof. x Haut.)<br>350,7 x 175,5 x 106,9 cm |                  |
| <b>RÉFÉRENCE</b>                                    |                  |
| 443.151.- - -                                       |                  |
| P.V.P   | ECO-CONTRIBUTION |
| A   |                  |
| B   |                  |



|   |                  |
|---|------------------|
| (Long. x Prof. x Haut.)<br>350,7 x 175,5 x 106,9 cm |                  |
| <b>RÉFÉRENCE</b>                                    |                  |
| 443.351.- - -                                       |                  |
| P.V.P   | ECO-CONTRIBUTION |
| A   |                  |
| B   |                  |



|   |                  |
|---|------------------|
| (Long. x Prof. x Haut.)<br>375,4 x 103,3 x 106,9 cm |                  |
| <b>RÉFÉRENCE</b>                                    |                  |
| 443.154.- - -                                       |                  |
| P.V.P   | ECO-CONTRIBUTION |
| A   |                  |
| B   |                  |



|   |                  |
|---|------------------|
| (Long. x Prof. x Haut.)<br>375,4 x 103,3 x 106,9 cm |                  |
| <b>RÉFÉRENCE</b>                                    |                  |
| 443.354.- - -                                       |                  |
| P.V.P   | ECO-CONTRIBUTION |
| A   |                  |
| B   |                  |



|  |                  |
|--|------------------|
| (Long. x Prof. x Haut.)<br>198,8 x 99,4 x 106,9 cm |                  |
| <b>RÉFÉRENCE</b>                                   |                  |
| 433.141.- - -                                      |                  |
| P.V.P  | ECO-CONTRIBUTION |
| A  |                  |
| B  |                  |



|  |                  |
|--|------------------|
| (Long. x Prof. x Haut.)<br>198,8 x 99,4 x 106,9 cm |                  |
| <b>RÉFÉRENCE</b>                                   |                  |
| 433.341.- - -                                      |                  |
| P.V.P  | ECO-CONTRIBUTION |
| A  |                  |
| B  |                  |



|   |                  |
|---|------------------|
| (Long. x Prof. x Haut.)<br>198,8 x 169,6 x 106,9 cm |                  |
| <b>RÉFÉRENCE</b>                                    |                  |
| 433.140.- - -                                       |                  |
| P.V.P   | ECO-CONTRIBUTION |
| A   |                  |
| B   |                  |



|   |                  |
|---|------------------|
| (Long. x Prof. x Haut.)<br>198,8 x 169,6 x 106,9 cm |                  |
| <b>RÉFÉRENCE</b>                                    |                  |
| 433.340.- - -                                       |                  |
| P.V.P   | ECO-CONTRIBUTION |
| A   |                  |
| B   |                  |

Banque d'accueil un seul panneau. Rock 4 prof. 60 cm



|   |                  |
|---|------------------|
| (Long. x Prof. x Haut.)<br>616,3 x 103,3 x 106,9 cm |                  |
| <b>RÉFÉRENCE</b>                                    |                  |
| 443.155.- - -                                       |                  |
| P.V.P   | ECO-CONTRIBUTION |
| A   |                  |
| B   |                  |

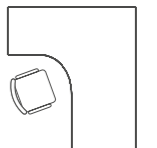
Banque d'accueil multi/panneaux. Rock 4 prof. 60 cm



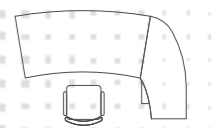
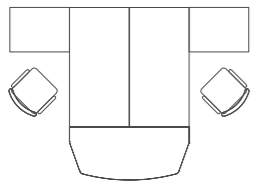
|   |                  |
|---|------------------|
| (Long. x Prof. x Haut.)<br>616,3 x 103,3 x 106,9 cm |                  |
| <b>RÉFÉRENCE</b>                                    |                  |
| 443.355.- - -                                       |                  |
| P.V.P   | ECO-CONTRIBUTION |
| A   |                  |
| B   |                  |

opératif

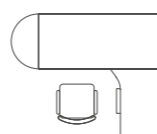
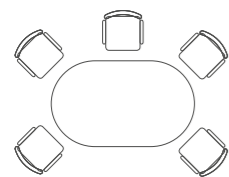
# tono












## Finitions

### Mélamine



### Structure Finition Métallique



Argentée  
(RAL 9006)

## Caractéristiques techniques

### BUREAUX TONO

**Plateaux:** Plateaux fabriqués en mélamine de 25mm, chant de 2mm sur tout le périmètre. Finitions en blanc, gris, hêtre, chêne, poirier et wengué. Plateaux en forme rectangulaire ou compacts.

**Compléments:** Retours, angles, demi-rond et semi-elliptiques, fabriqués en mélamine de 25mm. Chants de 2mm. Finitions en blanc, gris, hêtre, chêne, poirier et wengué. Supportés par des colonnes métalliques ou par des caissons porteurs. Union au plateau à l'aide de différentes platines.

**Piètements panneaux mélaminés:** Panneaux réalisés en mélamine de 25mm et chants en PVC de 2 et 0,8mm. Finition en argenté. Il existe des jeux de piètements normaux et jeu de piètements panneaux larges pour postes compacts. Union au plateau grâce à des excentriques et vis crochet.

**Piètements métalliques:** Piètement métalliques en acier composé de deux profilés ovales de 40x20, unis entre eux sur la partie inférieure par une base estampée de tôle de 2mm et sur la partie supérieure par un profilé en L de 2mm d'épaisseur. Union entre profilés laminés, base estampée et support supérieure à l'aide de soudure. Finition en peinture époxy Ral 9006 (argenté). Une baguette extractible pour la montée des câbles est incorporée, avec conduits intérieurs pour le câblage; mise en pose et extraction à pression. Extrudé en plastique PVC de couleur Ral 9006 (argenté). Union au plateau grâce aux vis DIN-7985 M6 x 15

**Voile de fond:** Fabriqué en mélamine de 19mm et chant de 0,8mm. Finition argentée. Il incorpore des orifices passe-câbles. Union aux piètements grâce à des excentriques et vis crochet. Pincés de guidage de câbles (optionnel).

### TABLES DE RÉUNION

Plateaux fabriqués en mélamine de 25mm, avec chants de 2mm. Finitions en blanc, gris, hêtre, chêne, poirier et wengué. Plateaux en forme rectangulaire et ovale. Structure formée par deux panneaux en mélamine de 25mm et chants de 2 et 0,8mm fixés au voile de fond en mélamine de 19mm. Finition: argenté.

### COMPLÉMENTS

**Cloisonnettes séparatrices en mélamine ou tapissées:** De forme rectangulaire, hauteur d'un niveau (32,2 cm), pour largeurs de tables de 80, 100, 120, 140, 160 et 180cm et pour profondeurs de tables et postes compacts de 80, 100, 120, 140 et 160cm. Les cloisonnettes sont formées de pinces en aluminium peintes en époxy Ral 9006 (argent), pour la fixation au plateau de la table, et pour les panneaux en mélamine de 25mm, chants de 0,8 et 2mm, finitions en blanc, gris, hêtre, chêne, poirier et wengué.

**Accessoires pour cloisonnettes:** Elles peuvent être munies d'une planche métallique pour pouvoir y accrocher les accessoires. Finition des accessoires: translucide.

**Rehausses Banques d'accueil:** En forme droite ou angle 90°, elles peuvent se poser sur n'importe quelle table. Hauteur total de 110cm (table+rehausse). Plateaux et piètements fabriqués en mélamine de 25mm, avec chant de 2mm. Parties frontales et étagères fabriquées en mélamine de 19mm, avec chants de 0,8mm. Finitions en blanc, gris, hêtre, chêne, poirier et wengué. Union grâce à des excentriques et vis crochet.

# tono



## Tableau de finitions pour bureaux

|   |                | Finitions plateaux en <b>MÉLAMINÉ</b> |            |            |             |            |            |
|---|----------------|---------------------------------------|------------|------------|-------------|------------|------------|
|   |                | BLANC                                 | GRIS       | HÊTRE      | CHÊNE MOYEN | POIRIER    | WENGUÉ     |
| Finitions pour voiles de fond + piétement <b>MÉLAMINE</b>   | <b>ARGENTÉ</b> | <b>075</b>                            | <b>054</b> | <b>055</b> | <b>061</b>  | <b>062</b> | <b>116</b> |
| Finitions pour voiles de fond + piétement <b>MÉTALLIQUE</b> | <b>ARGENTÉ</b> | <b>060</b>                            | <b>064</b> | <b>065</b> | <b>066</b>  | <b>067</b> | <b>068</b> |

Référence

Bureau individuel



| DIMENSIONS<br>(Long. x Prof. x Haut.) | PIÉTEMENT MÉLAMINE |        | ECO-<br>CONTRIBUTION | PIÉTEMENT MÉTALLIQUE |        | ECO-<br>CONTRIBUTION |
|---------------------------------------|--------------------|--------|----------------------|----------------------|--------|----------------------|
|                                       | RÉFÉRENCE          | P.V.P. |                      | RÉFÉRENCE            | P.V.P. |                      |
| 180 x 80 x 73 cm.                     | 601.101.- - -      |        |                      | 601.201.- - -        |        |                      |
| 160 x 80 x 73 cm.                     | 601.102.- - -      |        |                      | 601.202.- - -        |        |                      |
| 140 x 80 x 73 cm.                     | 601.103.- - -      |        |                      | 601.203.- - -        |        |                      |
| 120 x 80 x 73 cm.                     | 601.104.- - -      |        |                      | 601.204.- - -        |        |                      |
| 100 x 80 x 73 cm.                     | 601.105.- - -      |        |                      | 601.205.- - -        |        |                      |
| 80 x 80 x 73 cm.                      | 601.106.- - -      |        |                      | 601.206.- - -        |        |                      |

## Tableau de finitions bureaux IV

|  |                   | Finitions plateaux en <b>MÉLAMINÉ</b> |            |            |             |            |            |
|--|-------------------|---------------------------------------|------------|------------|-------------|------------|------------|
|  |                   | BLANC                                 | GRIS       | HÊTRE      | CHÊNE MOYEN | POIRIER    | WENGUÉ     |
| Finitions voiles de fond + Piétement <b>MÉLAMINE</b> | <b>MONOCHROME</b> | <b>053</b>                            | <b>197</b> | <b>198</b> | <b>199</b>  | <b>200</b> | <b>202</b> |

Référence

Bureau IV.



- Hauteur fixe.
- Monochrome.

- Épaisseur plateaux 2,5 cm.
- Épaisseur voile de fond 1,9 cm.

| DIMENSIONS<br>(Long. x Prof. x Haut.) | STRUCTURE MÉLAMINE |        | ECO-<br>CONTRIBUTION |
|---------------------------------------|--------------------|--------|----------------------|
|                                       | RÉFÉRENCE          | P.V.P. |                      |
| 200 x 100 x 73 cm.                    | 601.107.- - -      |        |                      |

## Tableau de finitions pour postes compacts

|   |                | Finitions plateaux en <b>MÉLAMINÉ</b> |            |            |             |            |            |
|---|----------------|---------------------------------------|------------|------------|-------------|------------|------------|
|   |                | BLANC                                 | GRIS       | HÊTRE      | CHÊNE MOYEN | POIRIER    | WENGUÉ     |
| Finitions pour voiles de fond + piétement <b>MÉLAMINE</b>   | <b>ARGENTÉ</b> | <b>075</b>                            | <b>054</b> | <b>055</b> | <b>061</b>  | <b>062</b> | <b>116</b> |
| Finitions pour voiles de fond + piétement <b>MÉTALLIQUE</b> | <b>ARGENTÉ</b> | <b>060</b>                            | <b>064</b> | <b>065</b> | <b>066</b>  | <b>067</b> | <b>068</b> |

Référence

Poste compact I 90° "B". Piétement mélaminé.



| DIMENSIONS<br>(Long. x Prof. x Haut.) | RETOUR | PIÉTEMENT MÉLAMINÉ |        | ECO-<br>CONTRIBUTION |
|---------------------------------------|--------|--------------------|--------|----------------------|
|                                       |        | RÉFÉRENCE          | P.V.P. |                      |
| 180 x 120 x 73 cm.                    | Droit  | 601.320.- - -      |        |                      |
|                                       | Gauche | 601.321.- - -      |        |                      |
| 160 x 120 x 73 cm.                    | Droit  | 601.322.- - -      |        |                      |
|                                       | Gauche | 601.323.- - -      |        |                      |

- La colonne est incluse.

Poste compact I 90° "B". Piétement Métallique.



| DIMENSIONS<br>(Long. x Prof. x Haut.) | RETOUR | PIÉTEMENT MÉTALLIQUE |        | ECO-<br>CONTRIBUTION |
|---------------------------------------|--------|----------------------|--------|----------------------|
|                                       |        | RÉFÉRENCE            | P.V.P. |                      |
| 180 x 120 x 73 cm.                    | Droit  | 601.420.- - -        |        |                      |
|                                       | Gauche | 601.421.- - -        |        |                      |
| 160 x 120 x 73 cm.                    | Droit  | 601.422.- - -        |        |                      |
|                                       | Gauche | 601.423.- - -        |        |                      |

- La colonne est incluse.

Référence

Poste compact exécutif arc X 90°. Piétement mélamine.



- La colonne est inclus.

| DIMENSIONS<br>(Long. x Prof. x Haut.) | RETOUR | PIÉTEMENT MÉLAMINÉ |        | ECO-<br>CONTRIBUTION |
|---------------------------------------|--------|--------------------|--------|----------------------|
|                                       |        | RÉFÉRENCE          | P.V.P. |                      |
| 200 x 120 x 73 cm.                    | Droit  | 601.342.- - -      |        |                      |
|                                       | Gauche | 601.343.- - -      |        |                      |

Poste compact exécutif arc X 90°. Piétement Métallique.



- La colonne est inclus.

| DIMENSIONS<br>(Long. x Prof. x Haut.) | RETOUR | PIÉTEMENT MÉTALLIQUE |        | ECO-<br>CONTRIBUTION |
|---------------------------------------|--------|----------------------|--------|----------------------|
|                                       |        | RÉFÉRENCE            | P.V.P. |                      |
| 200 x 120 x 73 cm.                    | Droit  | 601.442.- - -        |        |                      |
|                                       | Gauche | 601.443.- - -        |        |                      |

## Tableau de finitions

|   |                 | Finitions plateaux en <b>MÉLAMINÉ</b> |            |            |             |            |            |
|---|-----------------|---------------------------------------|------------|------------|-------------|------------|------------|
|   |                 | BLANC                                 | GRIS       | HÊTRE      | CHÊNE MOYEN | POIRIER    | WENGUÉ     |
| Finitions pour voiles de fond + piétement <b>MÉLAMINÉ</b> | <b>ARGENTÉE</b> | <b>075</b>                            | <b>054</b> | <b>055</b> | <b>061</b>  | <b>062</b> | <b>116</b> |

Référence

Poste compact I 90° "C". Piétement mélaminé.



| DIMENSIONS<br>(Long. x Prof. x Haut.) | RETOUR | PIÉTEMENT MÉLAMINÉ |        | ECO-CONTRIBUTION |
|---------------------------------------|--------|--------------------|--------|------------------|
|                                       |        | RÉFÉRENCE          | P.V.P. |                  |
| 180 x 160 x 73 cm.                    | Droit  | 601.130.- - -      |        |                  |
|                                       | Gauche | 601.131.- - -      |        |                  |
| 160 x 160 x 73 cm.                    | Droit  | 601.132.- - -      |        |                  |
|                                       | Gauche | 601.133.- - -      |        |                  |

## Tableau de finitions pour retour secrétaire

|   |                | Finitions plateaux + top et façades caisson en <b>MÉLAMINÉ</b> |            |            |             |            |            |
|---|----------------|--|------------|------------|-------------|------------|------------|
|   |                | BLANC  | GRIS       | HÊTRE      | CHÊNE MOYEN | POIRIER    | WENGUÉ     |
| Finitions pour colonnes + structure caisson | <b>ARGENTÉ</b> | <b>060</b>   | <b>064</b> | <b>065</b> | <b>066</b>  | <b>067</b> | <b>068</b> |

Référence

Retour secrétaire pour bureau IV



• Les colonnes sont incluses.

| DIMENSIONS<br>(Long. x Prof. x Haut.) | RETOUR | RÉFÉRENCE     | P.V.P. | ECO-CONTRIBUTION |
|---------------------------------------|--------|---------------|--------|------------------|
| 152 x 68 x 73 cm.                     | Droit  | 601.280.- - - |        |                  |
|                                       | Gauche | 601.281.- - - |        |                  |

Retour secrétaire pour bureau rectangulaire.



• Les colonnes sont incluses.

| DIMENSIONS<br>(Long. x Prof. x Haut.) | RETOUR         | RÉFÉRENCE     | P.V.P. | ECO-CONTRIBUTION |
|---------------------------------------|----------------|---------------|--------|------------------|
| 100 x 60 x 73 cm.                     | Droit / Gauche | 601.251.- - - |        |                  |
| 80 x 60 x 73 cm.                      | Droit / Gauche | 601.252.- - - |        |                  |

Retour secrétaire pour bureau rectangulaire.



• Les colonnes sont incluses.

| DIMENSIONS<br>(Long. x Prof. x Haut.) | RETOUR | RÉFÉRENCE     | P.V.P. | ECO-CONTRIBUTION |
|---------------------------------------|--------|---------------|--------|------------------|
| 100 x 60 x 73 cm.                     | Droit  | 601.260.- - - |        |                  |
|                                       | Gauche | 601.261.- - - |        |                  |
| 80 x 60 x 73 cm.                      | Droit  | 601.262.- - - |        |                  |
|                                       | Gauche | 601.263.- - - |        |                  |

Référence

Retour secrétaire pour bureau IV + caisson porteur.



| DIMENSIONS<br>(Long. x Prof. x Haut.) | RETOUR | 3 tiroirs     |        | ECO-CONTRIBUTION | 1 tiroirs + 1 DS |        | ECO-CONTRIBUTION |
|---------------------------------------|--------|---------------|--------|------------------|------------------|--------|------------------|
|                                       |        | RÉFÉRENCE     | P.V.P. |                  | RÉFÉRENCE        | P.V.P. |                  |
| 152 x 68 x 73 cm.                     | Droit  | 601.282.- - - |        |                  | 601.284.- - -    |        |                  |
|                                       | Gauche | 601.283.- - - |        |                  | 601.285.- - -    |        |                  |

Retour secrétaire pour bureau rectangulaire + caisson porteur.



| DIMENSIONS<br>(Long. x Prof. x Haut.) | RETOUR         | 3 tiroirs     |        | ECO-CONTRIBUTION | 1 tiroirs + 1 DS |        | ECO-CONTRIBUTION |
|---------------------------------------|----------------|---------------|--------|------------------|------------------|--------|------------------|
|                                       |                | RÉFÉRENCE     | P.V.P. |                  | RÉFÉRENCE        | P.V.P. |                  |
| 100 x 60 x 73 cm.                     | Droit / Gauche | 601.253.- - - |        |                  | 601.255.- - -    |        |                  |
| 80 x 60 x 73 cm.                      | Droit / Gauche | 601.254.- - - |        |                  | 601.256.- - -    |        |                  |

Retour secrétaire pour bureau rectangulaire + caisson porteur.



| DIMENSIONS<br>(Long. x Prof. x Haut.) | RETOUR | 3 tiroirs     |        | ECO-CONTRIBUTION | 1 tiroirs + 1 DS |        | ECO-CONTRIBUTION |
|---------------------------------------|--------|---------------|--------|------------------|------------------|--------|------------------|
|                                       |        | RÉFÉRENCE     | P.V.P. |                  | RÉFÉRENCE        | P.V.P. |                  |
| 100 x 60 x 73 cm.                     | Droit  | 601.264.- - - |        |                  | 601.266.- - -    |        |                  |
|                                       | Gauche | 601.265.- - - |        |                  | 601.267.- - -    |        |                  |
| 80 x 60 x 73 cm.                      | Droit  | 601.268.- - - |        |                  | 601.270.- - -    |        |                  |
|                                       | Gauche | 601.269.- - - |        |                  | 601.271.- - -    |        |                  |

## Tableau de finitions pour compléments

|   |                | Finitions plateaux en <b>MÉLAMINÉ</b> |            |            |             |            |            |
|---|----------------|---------------------------------------|------------|------------|-------------|------------|------------|
|   |                | BLANC                                 | GRIS       | HÊTRE      | CHÊNE MOYEN | POIRIER    | WENGUÉ     |
| Finitions pour compléments avec colonne | <b>ARGENTÉ</b> | <b>060</b>                            | <b>064</b> | <b>065</b> | <b>066</b>  | <b>067</b> | <b>068</b> |
| Finitions pour angle concave 90°        |                | <b>053</b>                            | <b>054</b> | <b>055</b> | <b>061</b>  | <b>062</b> | <b>116</b> |

Référence

Complément demi-rond 80 cm



• La colonne est inclus.

| (Long. x Prof. x Haut.)<br>80 x 40 x 73 cm. | P.V.P. | ECO-CONTRIBUTION |
|---|--------|------------------|
|   |        |                  |
| 601.334.- - -                               |        |                  |

Complément demi-rond 161 cm.



• Les colonnes sont incluses.

| (Long. x Prof. x Haut.)<br>161 x 70 x 73 cm. | P.V.P. | ECO-CONTRIBUTION |
|--|--------|------------------|
|  |        |                  |
| 601.332.- - -                                |        |                  |

Complément semi-elliptique 161 cm.



• La colonne est inclus.

| (Long. x Prof. x Haut.)<br>161 x 40 x 73 cm. | P.V.P. | ECO-CONTRIBUTION |
|--|--------|------------------|
|  |        |                  |
| 601.333.- - -                                |        |                  |

Angle concave 90° entre 2 bureaux ou 2 compacts.



| (Long x Prof.)<br>80 x 80 | P.V.P. | ECO-CONTRIBUTION |
|---------------------------|--------|------------------|
|                           |        |                  |
| 1.601.030.- - -           |        |                  |



## Tableau de finitions pour banque d'accueil

| Finitions banque d'accueil <b>MÉLAMINÉ</b> |            |            |             |            |            |
|--|------------|------------|-------------|------------|------------|
| BLANC                                      | GRIS       | HÊTRE      | CHÊNE MOYEN | POIRIER    | WENGUÉ     |
| <b>053</b>                                 | <b>054</b> | <b>055</b> | <b>061</b>  | <b>062</b> | <b>116</b> |

Référence

### Banques d'accueil rectangulaires



| DIMENSIONS<br>(Long. x Prof. x Haut.) | RÉFÉRENCE       | P.V.P. | ECO-<br>CONTRIBUTION |
|---------------------------------------|-----------------|--------|----------------------|
| 180 x 37 x 36 cm.                     | 1.233.004.- - - |        |                      |
| 160 x 37 x 36 cm.                     | 1.233.006.- - - |        |                      |
| 140 x 37 x 36 cm.                     | 1.233.008.- - - |        |                      |
| 120 x 37 x 36 cm.                     | 1.233.010.- - - |        |                      |
| 100 x 37 x 36 cm.                     | 1.233.011.- - - |        |                      |
| 80 x 37 x 36 cm.                      | 1.233.012.- - - |        |                      |

### Angle concave 90° (à monter entre deux banques rectangulaires)



| DIMENSIONS<br>(Long. x Prof. x Haut.) | RÉFÉRENCE       | P.V.P. | ECO-<br>CONTRIBUTION |
|---------------------------------------|-----------------|--------|----------------------|
| 107 x 37 x 36 cm.                     | 1.233.021.- - - |        |                      |

## Tableau de finitions

|                  |                | Finitions cloisonnette(s) <b>MÉLAMINÉ</b> |            |            |             |            |            |
|------------------|----------------|---|------------|------------|-------------|------------|------------|
|                  |                | BLANC                                     | GRIS       | HÊTRE      | CHÊNE MOYEN | POIRIER    | WENGUÉ     |
| Finitions pinces | <b>ARGENTÉ</b> | <b>053</b>                                | <b>054</b> | <b>055</b> | <b>061</b>  | <b>062</b> | <b>116</b> |

Référence

### Cloisonnette frontale



| DIMENSIONS<br>(Long. x Épai. x Haut.) | RÉFÉRENCE     | P.V.P. | ECO-<br>CONTRIBUTION |
|---------------------------------------|---------------|--------|----------------------|
| 180 x 2,5 x 32,2 cm.                  | 396.036.- - - |        |                      |
| 160 x 2,5 x 32,2 cm.                  | 396.038.- - - |        |                      |
| 140 x 2,5 x 32,2 cm.                  | 396.040.- - - |        |                      |
| 120 x 2,5 x 32,2 cm.                  | 396.042.- - - |        |                      |
| 100 x 2,5 x 32,2 cm.                  | 396.043.- - - |        |                      |
| 80 x 2,5 x 32,2 cm.                   | 396.044.- - - |        |                      |

• Pincés en aluminium.

### Cloisonnette latérale



| DIMENSIONS<br>(Long. x Épai. x Haut.) | RÉFÉRENCE     | P.V.P. | ECO-<br>CONTRIBUTION |
|---------------------------------------|---------------|--------|----------------------|
| 160 x 2,5 x 32,2 cm.                  | 396.016.- - - |        |                      |
| 120 x 2,5 x 32,2 cm.                  | 396.020.- - - |        |                      |
| 80 x 2,5 x 32,2 cm.                   | 396.022.- - - |        |                      |

• Pincés en aluminium.

## Tableau de finitions pour tables de réunion

|   |                | Finitions plateaux en <b>MÉLAMINÉ</b> |            |            |             |            |            |
|---|----------------|---------------------------------------|------------|------------|-------------|------------|------------|
|   |                | BLANC                                 | GRIS       | HÊTRE      | CHÊNE MOYEN | POIRIER    | WENGUÉ     |
| Finitions pour voiles de fond + piétement <b>MÉLAMINE</b> | <b>ARGENTÉ</b> | <b>075</b>                            | <b>054</b> | <b>055</b> | <b>061</b>  | <b>062</b> | <b>116</b> |

Référence

### Table de réunion rectangulaire.



| DIMENSIONS<br>(Long. x Épai. x Haut.) | RÉFÉRENCE     | P.V.P. | ECO-<br>CONTRIBUTION |
|---------------------------------------|---------------|--------|----------------------|
| 250 x 120 x 73 cm.                    | 604.001.- - - |        |                      |
| 200 x 120 x 73 cm.                    | 604.002.- - - |        |                      |

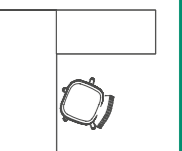
### Table de réunion ovale.



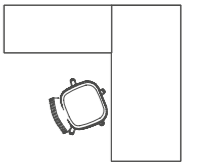
| DIMENSIONS<br>(Long. x Épai. x Haut.) | RÉFÉRENCE     | P.V.P. | ECO-<br>CONTRIBUTION |
|---------------------------------------|---------------|--------|----------------------|
| 250 x 120 x 73 cm.                    | 604.003.- - - |        |                      |
| 200 x 120 x 73 cm.                    | 604.004.- - - |        |                      |

opératif

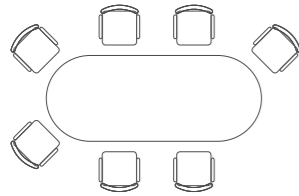
# sigma











## Caractéristiques techniques

### BUREAUX

**Plateaux:** Fabriqués en mélamine de 25mm et chant de 2mm sur tout le périmètre. Finitions en blanc, gris, hêtre, chêne, poirier et wengué. Option stratifié avec finition uniquement en face supérieure.

**Compléments:** Plateaux retours, exécutifs, angles, demi-ronds et semi-elliptiques fabriqués en mélamine de 25mm et chants de 2mm. Finitions en blanc, gris, hêtre, chêne, poirier et wengué. Option stratifié avec finition uniquement en face supérieure. Union plateau au moyen de plaques en acier plus ou moins grandes selon modèle à unir.

**Piètements:** Piètement métallique en acier composé de deux profils laminés avec placage de 1,5mm, soudés entre eux sur la partie inférieure par une base emboutie d'un placage de 2mm et par la partie supérieure par un profil en L de 2mm d'épaisseur. Finition, peinture Epoxi Ral 9006 (argenté), Ral 9016 (blanc) et Ral 7022 (Anthracite). Option de piètement fixe ou réglable en hauteur (maximum 811 et minimum 635mm). Réglage tous les 16mm et fixation au moyen de vis DIN 7991 M6 x 16.

Types de piètements: Piètement normal, piètement central et piètement retour secrétaire.

Fixation au plateau au moyen de vis DIN-7985 M6 x 15

**Passes-câbles:** Extractible, avec conduits intérieurs pour câbles, pose et extraction à pression.

PVC plastique extrudé, de même couleur que le piètement métallique: Ral 9006 (argenté), Ral 9016 (blanc) et Ral 7022 (Anthracite) ou bien de même couleur que les plateaux: blanc, gris, hêtre, chêne, poirier et wengué.

**Voile de fond:** Fabriqué en mélamine de 19mm. et chant de 0,8mm. Finitions en blanc, gris, hêtre, chêne, poirier et wengué. Fixation au plateau et piètements métalliques grâce aux vis excentriques (vissé au plateau grâce à une vis métallique M6, et aux piètements vissés directement). Passe-Câbles en PVC inclus.

### TABLES DE RÉUNIONS

**Plateaux de tables de réunions:** Plateaux fabriqués en mélamine de 25mm, chants frontaux de 2mm, le reste des chants en 0,8mm. Finitions en blanc, gris, hêtre, chêne, poirier et wengué. Option stratifié avec finition uniquement en face supérieure. Plateaux ronds (Ø 116 ou 130cm), plateaux de tables de réunions (L 200 ou 250 cm) et plateaux terminaux et centraux (pour tables de réunion de L 300 cm ou plus.)

**Piètement de tables de réunion:** Piètement en croix métallique composée de 4 profils laminés avec placage de 1,5mm. Les profils sont fixés entre eux par une structure, faite de 4 pièces embouties de 2mm d'épaisseur (sur la partie inférieure), et par une croix, faite d'un tube rectangulaire de 60x20mm et 2mm d'épaisseur (sur la partie supérieure).

Les deux profils et les croix supérieure et inférieure sont soudés les uns aux autres. Finition peinture epoxi Ral 9006 (argenté), Ral 9016 (blanc) ou Ral 7022 (Anthracite). Piètement d'hauteur fixe. Union au plateau au moyen de vis DIN-7991 M6 x 30.

**Passes-câbles:** Extractible, pose et extraction à pression. PVC plastique extrudé de même couleur que les piètements métalliques, [Ral 9006 (argenté), Ral 9016 (blanc) et Ral 7022 (Anthracite)].

### COMPLÉMENTS

**Kit électrification:** Option, cadre fabriqué en polypropylène gris et tapette en aluminium finition anodisé argenté.

**Cloisonnettes de séparation en mélamine ou tapissées:** Cloisonnettes de 25mm, chant supérieur et côtés de 2mm et chant inférieur de 0,8mm, en argenté, blanc, gris, hêtre, chêne, poirier et wengué ou tapissées avec les séries de 1 à 4 recouvrant un panneau de particules agglomérées. Les cloisonnettes se fixent au plateau de la table avec des pinces en aluminium peintes en Epoxi Ral 9006 (argenté), Ral 9016 (Blanc) ou Ral 7022 (Anthracite).

**Cloisonnettes - Position frontale:** Rectangulaire, hauteur de 32,2cm. Largeurs de table de 80, 120, 140, 160 et 180 cm.

**Cloisonnettes - Position de côté:** Rectangulaire, hauteur de 32,2cm, pour profondeurs de table de 80, 100, 120, 140 et 160 cm.

**Accessoires pour cloisonnettes:** Les accessoires sont fixés par une plaque métallique. Finition des accessoires translucide.

**Cloisonnettes en méthacrylate:** Cloisonnettes formées par des panneaux de 6mm d'épaisseur, finition Transparent ou translucide. Les cloisonnettes se fixent grâce à des ferrures en acier assujetties par des vis M6 par la partie inférieure de la table.

**Cloisonnettes - Position frontale:** Rectangulaire, hauteur de 32,2cm, pour largeurs de table de 120, 140, 160 et 180 cm.

**Cloisonnettes - Position de côté:** Rectangulaire, hauteur de 32,2cm, pour profondeurs de table de 100, 120, 140 et 160 cm.

**Réhausse Banques d'accueil:** Posées sur n'importe quelle table, elles atteignent une hauteur totale de 110cm (table + réhausse). Plateaux et côtés réalisés en mélamine de 25mm, avec chant de 2mm. Frontaux et étagères fabriqués en mélamine de 19mm, avec chants de 0,8mm, finition en blanc, gris, hêtre, chêne, poirier et wengué. Union grâce à une vis excentrique.

**Support pour UC:** Structure de plaques en acier de 2mm pliées et soudées entre elles, finitions en peinture epoxi Ral 9006 (argenté), Ral 9016 (Blanc) ou Ral 7022 (Anthracite). Fixé au plateau au moyen de vis.

## Finitions

### Mélamine



### Métalliques



### Plastiques



sigma



## Tableau de finitions bureaux et postes compacts

| Finitions pour piétement <b>MÉTALLIQUE</b> | Finitions plateaux + voile de fond en <b>MÉLAMINÉ</b> |            |            |             |            |            |
|--|---|------------|------------|-------------|------------|------------|
|  | BLANC   | GRIS       | HÊTRE      | CHÊNE MOYEN | POIRIER    | WENGUÉ     |
| ARGENTÉ                                    | <b>060</b>  | <b>064</b> | <b>065</b> | <b>066</b>  | <b>067</b> | <b>068</b> |
| BLANC                                      | <b>096</b>  | <b>097</b> | <b>098</b> | <b>099</b>  | <b>100</b> | <b>101</b> |
| ANTHRACITE                                 | <b>163</b>  | <b>180</b> | <b>181</b> | <b>182</b>  | <b>183</b> | <b>184</b> |

Référence

### Bureau individuel



| DIMENSIONS<br>(Long. x Prof. x Haut.) | COINS DROITS  |        | COINS ARRONDIS |        | ECO-<br>CONTRIBUTION |
|---------------------------------------|---------------|--------|----------------|--------|----------------------|
|                                       | RÉFÉRENCE     | P.V.P. | RÉFÉRENCE      | P.V.P. |                      |
| 180 x 80 x 73 cm.                     | 231.102.- - - |        | 231.402.- - -  |        |                      |
| 160 x 80 x 73 cm.                     | 231.103.- - - |        | 231.403.- - -  |        |                      |
| 140 x 80 x 73 cm.                     | 231.104.- - - |        | 231.404.- - -  |        |                      |
| 120 x 80 x 73 cm.                     | 231.105.- - - |        | 231.405.- - -  |        |                      |
| 80 x 80 x 73 cm.                      | 231.107.- - - |        | 231.407.- - -  |        |                      |

### Bureau onde individuel



| DIMENSIONS<br>(Long. x Prof. x Haut.) | ONDE   | COINS DROITS  |        | COINS ARRONDIS |        | ECO-<br>CONTRIBUTION |
|---------------------------------------|--------|---------------|--------|----------------|--------|----------------------|
|                                       |        | RÉFÉRENCE     | P.V.P. | RÉFÉRENCE      | P.V.P. |                      |
| 180 x 80 / 100 x 73 cm.               | Droite | 231.132.- - - |        | 231.422.- - -  |        |                      |
|                                       | Gauche | 231.133.- - - |        | 231.423.- - -  |        |                      |
| 160 x 80 / 100 x 73 cm.               | Droite | 231.134.- - - |        | 231.424.- - -  |        |                      |
|                                       | Gauche | 231.135.- - - |        | 231.425.- - -  |        |                      |
| 140 x 80 / 100 x 73 cm.               | Droite | 231.136.- - - |        | 231.426.- - -  |        |                      |
|                                       | Gauche | 231.137.- - - |        | 231.427.- - -  |        |                      |

Référence

### Postes compacts VII 90° longueur 180 cm. Prof. 80 / 60 cm.



| DIMENSIONS<br>(Long. x Prof. x Haut.) | RETOUR | COINS DROITS  |        | COINS ARRONDIS |        | ECO-<br>CONTRIBUTION |
|---------------------------------------|--------|---------------|--------|----------------|--------|----------------------|
|                                       |        | RÉFÉRENCE     | P.V.P. | RÉFÉRENCE      | P.V.P. |                      |
| 160 x 160 x 73 cm.                    | Droit  | 231.730.- - - |        | 231.842.- - -  |        |                      |
|                                       | Gauche | 231.731.- - - |        | 231.843.- - -  |        |                      |
| 160 x 140 x 73 cm.                    | Droit  | 231.732.- - - |        |                |        |                      |
|                                       | Gauche | 231.733.- - - |        |                |        |                      |
| 160 x 120 x 73 cm.                    | Droit  | 231.734.- - - |        |                |        |                      |
|                                       | Gauche | 231.735.- - - |        |                |        |                      |

• Les colonnes sont incluses.

### Postes compacts VII 90° longueur 160 cm. Prof. 80 / 60 cm.



| DIMENSIONS<br>(Long. x Prof. x Haut.) | RETOUR | COINS DROITS  |        | COINS ARRONDIS |        | ECO-<br>CONTRIBUTION |
|---------------------------------------|--------|---------------|--------|----------------|--------|----------------------|
|                                       |        | RÉFÉRENCE     | P.V.P. | RÉFÉRENCE      | P.V.P. |                      |
| 160 x 160 x 73 cm.                    | Droit  | 231.750.- - - |        | 231.844.- - -  |        |                      |
|                                       | Gauche | 231.751.- - - |        | 231.845.- - -  |        |                      |
| 160 x 140 x 73 cm.                    | Droit  | 231.752.- - - |        |                |        |                      |
|                                       | Gauche | 231.753.- - - |        |                |        |                      |
| 160 x 120 x 73 cm.                    | Droit  | 231.754.- - - |        |                |        |                      |
|                                       | Gauche | 231.755.- - - |        |                |        |                      |

• Les colonnes sont incluses.

### Postes compacts VIII 90°. Prof. 60 / 60 cm.



| DIMENSIONS<br>(Long. x Prof. x Haut.) | COINS DROITS  |        | COINS ARRONDIS |        | ECO-<br>CONTRIBUTION |
|---------------------------------------|---------------|--------|----------------|--------|----------------------|
|                                       | RÉFÉRENCE     | P.V.P. | RÉFÉRENCE      | P.V.P. |                      |
| 160 x 160 x 73 cm.                    | 231.712.- - - |        | 231.904.- - -  |        |                      |
| 140 x 140 x 73 cm.                    | 231.714.- - - |        | 231.906.- - -  |        |                      |

• Indistinctement à droite ou à gauche.

• Les colonnes sont incluses.

### Postes compacts symétriques. Prof. 80 / 80 cm.



| DIMENSIONS<br>(Long. x Prof. x Haut.) | COINS DROITS  |        | COINS ARRONDIS |        | ECO-<br>CONTRIBUTION |
|---------------------------------------|---------------|--------|----------------|--------|----------------------|
|                                       | RÉFÉRENCE     | P.V.P. | RÉFÉRENCE      | P.V.P. |                      |
| 180 x 180 x 73 cm.                    | 231.670.- - - |        | 231.880.- - -  |        |                      |
| 160 x 160 x 73 cm.                    | 231.671.- - - |        | 231.882.- - -  |        |                      |
| 140 x 140 x 73 cm.                    | 231.672.- - - |        | 231.884.- - -  |        |                      |

• Indistinctement à droite ou à gauche

• Les colonnes sont incluses.

### Poste compact exécutif arc X 90°.



| DIMENSIONS<br>(Long. x Prof. x Haut.) | RETOUR | COINS DROITS  |        | ECO-<br>CONTRIBUTION |
|---------------------------------------|--------|---------------|--------|----------------------|
|                                       |        | RÉFÉRENCE     | P.V.P. |                      |
| 220 x 138 x 73 cm.                    | Droit  | 231.690.- - - |        |                      |
|                                       | Gauche | 231.691.- - - |        |                      |
| 200 x 138 x 73 cm.                    | Droit  | 231.692.- - - |        |                      |
|                                       | Gauche | 231.693.- - - |        |                      |

• Les colonnes sont incluses.

## Tableau de finitions pour compléments

| Finitions pour piétement <b>MÉTALLIQUE</b> | Finitions plateaux + voile de fond en <b>MÉLAMINÉ</b> |            |            |             |            |            |
|--|---|------------|------------|-------------|------------|------------|
|  | BLANC   | GRIS       | HÊTRE      | CHÊNE MOYEN | POIRIER    | WENGUÉ     |
| ARGENTÉ                                    | <b>060</b>  | <b>064</b> | <b>065</b> | <b>066</b>  | <b>067</b> | <b>068</b> |
| BLANC                                      | <b>096</b>  | <b>097</b> | <b>098</b> | <b>099</b>  | <b>100</b> | <b>101</b> |
| ANTHRACITE                                 | <b>163</b>  | <b>180</b> | <b>181</b> | <b>182</b>  | <b>183</b> | <b>184</b> |

Référence

Bureau secrétaire.

| DIMENSIONS<br>(Long. x Prof. x Haut.) | COINS DROITS         |        | ECO-CONTRIBUTION |
|---------------------------------------|----------------------|--------|------------------|
|                                       | RÉFÉRENCE            | P.V.P. |                  |
| 110 x 60 x 73 cm.                     | <b>231.304.- - -</b> |        |                  |

Retour secrétaire.

| DIMENSIONS<br>(Long. x Prof. x Haut.)                                   | RETOUR | COINS DROITS         |        | 2 COINS ARRONDIS     |        | ECO-CONTRIBUTION |
|---|--------|----------------------|--------|----------------------|--------|------------------|
|   |        | RÉFÉRENCE            | P.V.P. | RÉFÉRENCE            | P.V.P. |                  |
| Monter uniquement avec bureaux <b>RECTANGULAIRE</b><br>98 x 60 x 73 cm. | Droit  | <b>231.305.- - -</b> |        | <b>231.309.- - -</b> |        |                  |
|   | Gauche | <b>231.306.- - -</b> |        | <b>231.310.- - -</b> |        |                  |
| Monter uniquement avec bureaux <b>ONDE</b><br>82,8 x 60 x 73 cm.        | Droit  | <b>231.307.- - -</b> |        | <b>231.311.- - -</b> |        |                  |
|   | Gauche | <b>231.308.- - -</b> |        | <b>231.312.- - -</b> |        |                  |

Référence

Complément demi-rond. Prof. 80 cm.

| (Long. x Prof. x Haut.)<br>80 x 40 x 73 cm. | P.V.P. | ECO-CONTRIBUTION |
|---|--------|------------------|
|   |        |                  |

• La colonne est incluse.

Convivialité.

| (Long. x Prof. x Haut.)<br>158 x 118 x 73 | P.V.P. | ECO-CONTRIBUTION |
|---|--------|------------------|
|   |        |                  |

• Les colonnes sont incluses.

Complément demi-rond entre 2 bureaux. Prof. 161 cm.

| (Long. x Prof. x Haut.)<br>161 x 70 x 73 cm. | P.V.P. | ECO-CONTRIBUTION |
|--|--------|------------------|
|  |        |                  |

• Les colonnes sont incluses.

Complément semi-elliptique entre 2 bureaux. Prof. 161 cm.

| (Long. x Prof. x Haut.)<br>161 x 40 x 73 | P.V.P. | ECO-CONTRIBUTION |
|--|--------|------------------|
|  |        |                  |

• La colonne est incluse.

## Finitions plateaux + voile de fond

| Finitions plateaux + voile de fond en <b>MÉLAMINÉ</b> |            |            |             |            |            |
|---|------------|------------|-------------|------------|------------|
| BLANC   | GRIS       | HÊTRE      | CHÊNE MOYEN | POIRIER    | WENGUÉ     |
| <b>053</b>  | <b>054</b> | <b>055</b> | <b>061</b>  | <b>062</b> | <b>116</b> |

Référence

Complément angle concave 90° entre 2 bureaux prof. 80 cm.

| DIMENSIONS<br>(Long. x Prof. x Haut.) | RÉFÉRENCE            | P.V.P. | ECO-CONTRIBUTION |
|---------------------------------------|----------------------|--------|------------------|
| 123 x 78,3 x 2,5 cm.                  | <b>421.016.- - -</b> |        |                  |

## Tableau de finitions pour cloisonnettes en mélamine et tissu

| Finitions pour PINCES CLOISONNETTE(S) | Finitions cloisonnette(s) |            |            |            |             |            |            |               |            |
|---------------------------------------|---------------------------|------------|------------|------------|-------------|------------|------------|---------------|------------|
|                                       | ARGENTÉ                   | BLANC      | GRIS       | HÊTRE      | CHÊNE MOYEN | POIRIER    | WENGUÉ     | TISSU SÉRIE 1 |            |
| <b>A</b>                              | ARGENTÉ                   | <b>051</b> | <b>053</b> | <b>054</b> | <b>055</b>  | <b>061</b> | <b>062</b> | <b>116</b>    | <b>000</b> |
| <b>B</b>                              | BLANC                     | <b>051</b> | <b>053</b> | <b>054</b> | <b>055</b>  | <b>061</b> | <b>062</b> | <b>116</b>    | <b>000</b> |
| <b>G</b>                              | GRAPHITE                  | <b>051</b> | <b>053</b> | <b>054</b> | <b>055</b>  | <b>061</b> | <b>062</b> | <b>116</b>    | <b>000</b> |

Référence

Cloisonnettes en mélamine frontales et latérales

| DIMENSIONS<br>(Long. x Épai. x Haut.) | CLOISONNETTE FRONTALE |                      | ECO-CONTRIBUTION | CLOISONNETTE LATÉRALE |                      | ECO-CONTRIBUTION |
|---------------------------------------|-----------------------|----------------------|------------------|-----------------------|----------------------|------------------|
|                                       | RÉFÉRENCE             | P.V.P.               |                  | RÉFÉRENCE             | P.V.P.               |                  |
| 180 x 2,5 x 32,2 cm.                  | <b>A</b>              | <b>386.008.- - -</b> |                  | X                     |                      | X                |
|                                       | <b>B</b>              | <b>386.108.- - -</b> |                  |                       |                      |                  |
|                                       | <b>G</b>              | <b>386.208.- - -</b> |                  |                       |                      |                  |
| 160 x 2,5 x 32,2 cm.                  | <b>A</b>              | <b>386.009.- - -</b> |                  | <b>A</b>              | <b>386.002.- - -</b> |                  |
|                                       | <b>B</b>              | <b>386.109.- - -</b> |                  | <b>B</b>              | <b>386.102.- - -</b> |                  |
|                                       | <b>G</b>              | <b>386.209.- - -</b> |                  | <b>G</b>              | <b>386.202.- - -</b> |                  |
| 140 x 2,5 x 32,2 cm.                  | <b>A</b>              | <b>386.010.- - -</b> |                  | <b>A</b>              | <b>386.003.- - -</b> |                  |
|                                       | <b>B</b>              | <b>386.110.- - -</b> |                  | <b>B</b>              | <b>386.103.- - -</b> |                  |
|                                       | <b>G</b>              | <b>386.210.- - -</b> |                  | <b>G</b>              | <b>386.203.- - -</b> |                  |
| 120 x 2,5 x 32,2 cm.                  | <b>A</b>              | <b>386.011.- - -</b> |                  | <b>A</b>              | <b>386.004.- - -</b> |                  |
|                                       | <b>B</b>              | <b>386.111.- - -</b> |                  | <b>B</b>              | <b>386.104.- - -</b> |                  |
|                                       | <b>G</b>              | <b>386.211.- - -</b> |                  | <b>G</b>              | <b>386.204.- - -</b> |                  |
| 100 x 2,5 x 32,2 cm.                  | <b>A</b>              | <b>386.012.- - -</b> |                  | <b>A</b>              | <b>386.005.- - -</b> |                  |
|                                       | <b>B</b>              | <b>386.112.- - -</b> |                  | <b>B</b>              | <b>386.105.- - -</b> |                  |
|                                       | <b>G</b>              | <b>386.212.- - -</b> |                  | <b>G</b>              | <b>386.205.- - -</b> |                  |
| 80 x 2,5 x 32,2 cm.                   | <b>A</b>              | <b>386.013.- - -</b> |                  | <b>A</b>              | <b>386.006.- - -</b> |                  |
|                                       | <b>B</b>              | <b>386.113.- - -</b> |                  | <b>B</b>              | <b>386.106.- - -</b> |                  |
|                                       | <b>G</b>              | <b>386.213.- - -</b> |                  | <b>G</b>              | <b>386.206.- - -</b> |                  |

Référence

Plafón separadoren tissu frontal y lateral.

| DIMENSIONS<br>(Long. x Épai. x Haut.) | CLOISONNETTE FRONTALE |                      | ECO-CONTRIBUTION | CLOISONNETTE LATÉRALE |                      | ECO-CONTRIBUTION |
|---------------------------------------|-----------------------|----------------------|------------------|-----------------------|----------------------|------------------|
|                                       | RÉFÉRENCE             | P.V.P. SERIE 1       |                  | RÉFÉRENCE             | P.V.P. SERIE 1       |                  |
| 180 x 2,5 x 32,2 cm.                  | <b>A</b>              | <b>386.008.- - -</b> |                  | X                     |                      | X                |
|                                       | <b>B</b>              | <b>386.108.- - -</b> |                  |                       |                      |                  |
|                                       | <b>G</b>              | <b>386.208.- - -</b> |                  |                       |                      |                  |
| 160 x 2,5 x 32,2 cm.                  | <b>A</b>              | <b>386.009.- - -</b> |                  | <b>A</b>              | <b>386.002.- - -</b> |                  |
|                                       | <b>B</b>              | <b>386.109.- - -</b> |                  | <b>B</b>              | <b>386.102.- - -</b> |                  |
|                                       | <b>G</b>              | <b>386.209.- - -</b> |                  | <b>G</b>              | <b>386.202.- - -</b> |                  |
| 140 x 2,5 x 32,2 cm.                  | <b>A</b>              | <b>386.010.- - -</b> |                  | <b>A</b>              | <b>386.003.- - -</b> |                  |
|                                       | <b>B</b>              | <b>386.110.- - -</b> |                  | <b>B</b>              | <b>386.103.- - -</b> |                  |
|                                       | <b>G</b>              | <b>386.210.- - -</b> |                  | <b>G</b>              | <b>386.203.- - -</b> |                  |
| 120 x 2,5 x 32,2 cm.                  | <b>A</b>              | <b>386.011.- - -</b> |                  | <b>A</b>              | <b>386.004.- - -</b> |                  |
|                                       | <b>B</b>              | <b>386.111.- - -</b> |                  | <b>B</b>              | <b>386.104.- - -</b> |                  |
|                                       | <b>G</b>              | <b>386.211.- - -</b> |                  | <b>G</b>              | <b>386.204.- - -</b> |                  |
| 100 x 2,5 x 32,2 cm.                  | <b>A</b>              | <b>386.012.- - -</b> |                  | <b>A</b>              | <b>386.005.- - -</b> |                  |
|                                       | <b>B</b>              | <b>386.112.- - -</b> |                  | <b>B</b>              | <b>386.105.- - -</b> |                  |
|                                       | <b>G</b>              | <b>386.212.- - -</b> |                  | <b>G</b>              | <b>386.205.- - -</b> |                  |
| 80 x 2,5 x 32,2 cm.                   | <b>A</b>              | <b>386.013.- - -</b> |                  | <b>A</b>              | <b>386.006.- - -</b> |                  |
|                                       | <b>B</b>              | <b>386.113.- - -</b> |                  | <b>B</b>              | <b>386.106.- - -</b> |                  |
|                                       | <b>G</b>              | <b>386.213.- - -</b> |                  | <b>G</b>              | <b>386.206.- - -</b> |                  |



## Tableau de finitions pour cloisonnettes méthacrylate

| FINITIONS CLOISONNETTES MÉTHACRYLATE (Finition pinces ARGENTÉ) |     |             |     |
|--|-----|-------------|-----|
| TRANSPARENT  |     | TRANSLUCIDE |     |
| A  | 411 | B           | 412 |

Référence

### Cloisonnettes frontales et latérales

| DIMENSIONS<br>(Long. x Épai. x Haut.) | SÉPARATION FRONTALE |               | ECO-<br>CONTRIBUTION | SÉPARATION LATÉRALE |        | ECO-<br>CONTRIBUTION |
|---------------------------------------|---------------------|---------------|----------------------|---------------------|--------|----------------------|
|                                       | RÉFÉRENCE           | P.V.P.        |                      | RÉFÉRENCE           | P.V.P. |                      |
| 180 x 0,6 x 32,2 cm.                  | A                   | 386.008.- - - |                      |                     |        |                      |
|                                       | B                   |               |                      |                     |        |                      |
| 160 x 0,6 x 32,2 cm.                  | A                   | 386.009.- - - |                      | 386.002.- - -       | A      |                      |
|                                       | B                   |               |                      |                     | B      |                      |
| 140 x 0,6 x 32,2 cm.                  | A                   | 386.010.- - - |                      | 386.003.- - -       | A      |                      |
|                                       | B                   |               |                      |                     | B      |                      |
| 120 x 0,6 x 32,2 cm.                  | A                   | 386.011.- - - |                      | 386.004.- - -       | A      |                      |
|                                       | B                   |               |                      |                     | B      |                      |
| 100 x 0,6 x 32,2 cm.                  | A                   | 386.012.- - - |                      | 386.005.- - -       | A      |                      |
|                                       | B                   |               |                      |                     | B      |                      |



Cloisonnette frontale.



Cloisonnette latérale.

## Tableau de finitions pour banque d'accueil

| Finitions banque d'accueil MÉLAMINÉ |      |       |             |         |        |
|-------------------------------------|------|-------|-------------|---------|--------|
| BLANC                               | GRIS | HÊTRE | CHÊNE MOYEN | POIRIER | WENGUÉ |
| 053                                 | 054  | 055   | 061         | 062     | 116    |

Référence

### Banques d'accueil rectangulaires



| DIMENSIONS<br>(Long. x Prof. x Haut.) | RÉFÉRENCE       | P.V.P. | ECO-<br>CONTRIBUTION |
|---------------------------------------|-----------------|--------|----------------------|
| 180 x 37 x 36 cm.                     | 1.233.004.- - - |        |                      |
| 160 x 37 x 36 cm.                     | 1.233.006.- - - |        |                      |
| 140 x 37 x 36 cm.                     | 1.233.008.- - - |        |                      |
| 120 x 37 x 36 cm.                     | 1.233.010.- - - |        |                      |
| 100 x 37 x 36 cm.                     | 1.233.011.- - - |        |                      |
| 80 x 37 x 36 cm.                      | 1.233.012.- - - |        |                      |

### Angle pour banques d'accueil rectangulaires



| DIMENSIONS<br>(Long. x Prof. x Haut.) | RÉFÉRENCE       | P.V.P. | ECO-<br>CONTRIBUTION |
|---------------------------------------|-----------------|--------|----------------------|
| 107 x 37 x 36 cm.                     | 1.233.021.- - - |        |                      |

## Tableau de finitions pour tables de réunion

| Finitions pour<br>croix<br>MÉTALLIQUE | Finitions plateaux en MÉLAMINÉ |      |       |             |         |        |
|---------------------------------------|--------------------------------|------|-------|-------------|---------|--------|
|                                       | BLANC                          | GRIS | HÊTRE | CHÊNE MOYEN | POIRIER | WENGUÉ |
| ARGENTÉ                               | 060                            | 064  | 065   | 066         | 067     | 068    |
| BLANC                                 | 096                            | 097  | 098   | 099         | 100     | 101    |
| GRAPHITE                              | 163                            | 180  | 181   | 182         | 183     | 184    |

Référence

### Table de réunion circulaire.

| DIMENSIONS (Ø x Haut.) | RÉFÉRENCE     | P.V.P. | ECO-<br>CONTRIBUTION |
|------------------------|---------------|--------|----------------------|
| Ø 116 x 73 cm.         | 234.120.- - - |        |                      |
| Ø 130 x 73 cm.         | 234.118.- - - |        |                      |

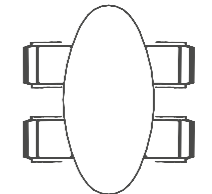
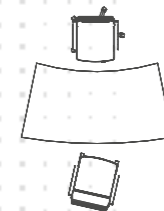
### Table de réunion ovale.

| DIMENSIONS<br>(Long. x Prof. x Haut.)                 | RÉFÉRENCE     | P.V.P. | ECO-<br>CONTRIBUTION |
|---|---------------|--------|----------------------|
| 1 ÉLÉMET<br>200 x 120 x 73 cm.                        | 234.116.- - - |        |                      |
| 1 ÉLÉMET<br>250 x 120 x 73 cm.                        | 234.114.- - - |        |                      |
| 2 ÉLÉMENTS<br>300 (150 + 150) x 120 x 73 cm.          | 234.112.- - - |        |                      |
| 2 ÉLÉMENTS<br>400 (200 + 200) x 120 x 73 cm.          | 234.108.- - - |        |                      |
| 3 ÉLÉMENTS<br>500 (175 + 150 + 175)<br>x 120 x 73 cm. | 234.104.- - - |        |                      |

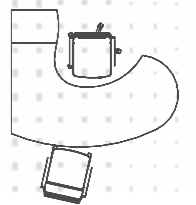



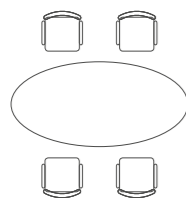
opératif

# ROCK K1









## Finitions

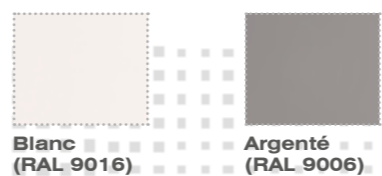
### Mélamine



### Colonne Métallique (Pieds colonnes avec chapiteau)



### Voiles de fond Métalliques



## Caractéristiques techniques

### BUREAUX K1

**Plateau** en mélaminé, épaisseur 25 mm et chant 2 mm; finition gris, hêtre, chêne moyen, poirier ou wengué Option électrification au moyen de goulottes passe-câbles.

**Voile de fond**, optionnel, en acier épaisseur 1,5 mm, finition époxy RAL 9006.

**Colonne** en acier de section triangulaire inversée, conique et légèrement courbe. Union plateau au moyen d'un chapiteau en aluminium injecté et union chapiteau-colonne au moyen d'une pièce de même composant; finition chromé ou époxy RAL 9006.

**Cloisonnette de séparation** rectangulaire en mélaminé, épaisseur 25 mm et chant 0,8 et 2 mm; finition gris, hêtre, chêne moyen, poirier, wengué ou argenté. Toutes les cloisonnettes sont pourvues d'1 ou 2 rails aluminium pour pouvoir y suspendre des accessoires de couleur argenté, bleu clair, vert clair, orange ou gris foncé.

**Compléments:** retours secrétaires, exécutif, angles, demi-ronds et semi-elliptiques en mélaminé, épaisseur 25 mm et chant 2 mm; finition gris, hêtre, chêne moyen, poirier ou wengué Union plateau au moyen de plaques d'acier plus ou moins grandes selon modèle à unir.

**Tables de réunion** en mélaminé, épaisseur 25 mm et chant 2 et 0,8 mm; finition gris, hêtre, chêne moyen, poirier ou wengué Piètement acier: base Ø 605 et tube colonne Ø 110mm; finition époxy RAL 9006.

**A NOTER QUE PLATEAUX ET COMPLÉMENTS SONT DISPONIBLES EN STRATIFIÉ.**

## Tableau de finitions bureaux et postes compacts

| Finitions pour colonne<br>(CHAPITEAU / COLONNE) | Finitions plateaux en MÉLAMINE |            |             |            |            |
|---|--------------------------------|------------|-------------|------------|------------|
|   | GRIS                           | HÊTRE      | CHÊNE MOYEN | POIRIER    | WENGUÉ     |
| ARGENTÉ / ARGENTÉ                               | <b>064</b>                     | <b>065</b> | <b>066</b>  | <b>067</b> | <b>068</b> |

## Référence

### Bureau I individuel



• Voiles de fond optionnels

| DIMENSIONS<br>(Long. x Prof. x Haut.) | RÉFÉRENCE     | P.V.P. | ECO-<br>CONTRIBUTION |
|---------------------------------------|---------------|--------|----------------------|
| 180 x 80 x 73 cm.                     | 411.101.- - - |        |                      |
| 160 x 80 x 73 cm.                     | 411.102.- - - |        |                      |
| 140 x 80 x 73 cm.                     | 411.103.- - - |        |                      |
| 120 x 80 x 73 cm.                     | 411.104.- - - |        |                      |
| 80 x 80 x 73 cm.                      | 411.105.- - - |        |                      |

### Bureau II individuel



• Voiles de fond optionnels

| DIMENSIONS<br>(Long. x Prof. x Haut.) | RÉFÉRENCE     | P.V.P. | ECO-<br>CONTRIBUTION |
|---------------------------------------|---------------|--------|----------------------|
| 220 x 106 x 73 cm.                    | 411.111.- - - |        |                      |
| 200 x 106 x 73 cm.                    | 411.112.- - - |        |                      |
| 180 x 106 x 73 cm.                    | 411.113.- - - |        |                      |

### Postes compacts VII 90°. Prof. 80 / 60 cm.



• Voiles de fond optionnels

| DIMENSIONS<br>(Long. x Prof. x Haut.) | RETOUR | RÉFÉRENCE     | P.V.P. | ECO-<br>CONTRIBUTION |
|---------------------------------------|--------|---------------|--------|----------------------|
| 180 x 120 x 73 cm.                    | Droit  | 411.146.- - - |        |                      |
|                                       | Gauche | 411.147.- - - |        |                      |
| 160 x 120 x 73 cm.                    | Droit  | 411.160.- - - |        |                      |
|                                       | Gauche | 411.161.- - - |        |                      |

### Poste compact exécutif arc X 90°.



• Voiles de fond optionnels

| DIMENSIONS<br>(Long. x Prof. x Haut.) | RETOUR | RÉFÉRENCE     | P.V.P. | ECO-<br>CONTRIBUTION |
|---------------------------------------|--------|---------------|--------|----------------------|
| 220 x 138 x 73 cm.                    | Droit  | 411.126.- - - |        |                      |
|                                       | Gauche | 411.127.- - - |        |                      |
| 200 x 138 x 73 cm.                    | Droit  | 411.128.- - - |        |                      |
|                                       | Gauche | 411.129.- - - |        |                      |



## Tableau de finitions pour compléments

| Finitions pour colonne<br>(CHAPITEAU / COLONNE) | Finitions plateaux en <b>MÉLAMINE</b> |            |             |            |            |
|---|---------------------------------------|------------|-------------|------------|------------|
|   | GRIS                                  | HÊTRE      | CHÊNE MOYEN | POIRIER    | WENGUÉ     |
| ARGENTÉ / ARGENTÉ                               | <b>064</b>                            | <b>065</b> | <b>066</b>  | <b>067</b> | <b>068</b> |

Référence

Bureau secrétaire.



| • Voiles de fond optionnels                  |        |                      |  |
|--|--------|----------------------|--|
| (Long. x Prof. x Haut.)<br>110 x 60 x 73 cm. | P.V.P. | ECO-<br>CONTRIBUTION |  |
| 411.114.- - -                                |        |                      |  |

Retour secrétaire.



| • Indistinctement à droite ou à gauche      |        |                      |  |
|---|--------|----------------------|--|
| (Long. x Prof. x Haut.)<br>98 x 60 x 73 cm. | P.V.P. | ECO-<br>CONTRIBUTION |  |
| 411.115.- - -                               |        |                      |  |

Demi-rond entre 2 bureaux ou 2 postes compacts.



| • Les colonnes sont incluses.                |        |                      |  |
|--|--------|----------------------|--|
| (Long. x Prof. x Haut.)<br>160 x 70 x 73 cm. | P.V.P. | ECO-<br>CONTRIBUTION |  |
| 411.119.- - -                                |        |                      |  |

Semi-elliptique entre 2 bureaux ou 2 postes compacts.



| • La colonne est incluse.                    |        |                      |  |
|--|--------|----------------------|--|
| (Long. x Prof. x Haut.)<br>160 x 40 x 73 cm. | P.V.P. | ECO-<br>CONTRIBUTION |  |
| 411.122.- - -                                |        |                      |  |

## Tableau de finitions pour angle concave 90°

| Finitions plateaux en <b>MÉLAMINE</b> |            |             |            |            |
|---------------------------------------|------------|-------------|------------|------------|
| GRIS                                  | HÊTRE      | CHÊNE MOYEN | POIRIER    | WENGUÉ     |
| <b>054</b>                            | <b>055</b> | <b>061</b>  | <b>062</b> | <b>063</b> |

Référence

Complément angle concave 90° entre 2 bureaux ou 2 postes compacts (prof. 80 cm).



| DIMENSIONS<br>(Long. x Prof. x Haut.) | RÉFÉRENCE     | P.V.P. | ECO-<br>CONTRIBUTION |
|---------------------------------------|---------------|--------|----------------------|
| 123 x 78,3 x 2,5 cm.                  | 411.017.- - - |        |                      |

## Voiles de fond

| VOILES DE FOND MÉTALLIQUES |            |
|----------------------------|------------|
| ARGENTÉ                    | <b>111</b> |

Référence

Voiles de fond frontales

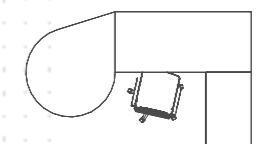


| DIMENSIONS<br>(Long. x Prof. x Haut.)                           | RÉFÉRENCE     | P.V.P. | ECO-<br>CONTRIBUTION |
|---|---------------|--------|----------------------|
| Bureau II 220 cm.<br>(147 cm.) x 1,5 x 40 cm.                   | 411.701.- - - |        |                      |
| Bureau I 180 cm - Bureau II 200 cm.<br>(127 cm.) x 1,5 x 40 cm. | 411.702.- - - |        |                      |
| Bureau I 160 cm - Bureau II 180 cm.<br>(107 cm.) x 1,5 x 40 cm. | 411.703.- - - |        |                      |
| Bureau I 140 cm.<br>(95 cm.) x 1,5 x 40 cm.                     | 411.704.- - - |        |                      |
| Bureau I 120 cm.<br>(67 cm.) x 1,5 x 40 cm.                     | 411.705.- - - |        |                      |
| Bureau I 80 cm.<br>(41 cm.) x 1,5 x 40 cm.                      | 411.706.- - - |        |                      |

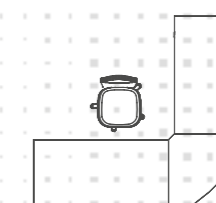
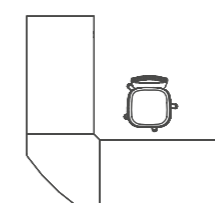
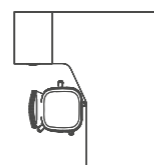
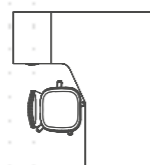


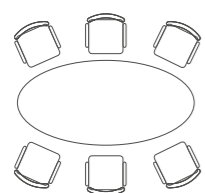
opératif

# ROCK K3









## Finitions

### Mélangé



### Metal



#### BUREAUX K3

**Plateau** en mélaminé, épaisseur 25 mm et chant 2 mm; finition gris, hêtre, chêne moyen, poirier ou wengué.

**Voile de fond** en mélaminé, épaisseur 19 mm; finition gris, hêtre, chêne moyen, poirier, wengué ou argenté.

**Electrification**, en option, au moyen de goulotte passe-câbles.

**Piètement** en mélaminé, épaisseur 25 mm et chant 2 mm et 0,8 mm; finition gris, hêtre, chêne moyen, poirier, wengué ou argenté.

**Cloisonnette de séparation** rectangulaire en mélaminé, épaisseur 25 mm et chant 0,8 et 2 mm; finition gris, hêtre, chêne moyen, poirier, wengué ou argenté. Toutes les cloisonnettes sont pourvues d'1 ou 2 rails aluminium pour pouvoir y suspendre des accessoires de couleur argenté, bleu clair, vert clair, orange ou gris foncé.

**Compléments**: retours secrétaires, exécutif, angles, demi-ronds et semi-elliptiques en agglo mélaminé, épaisseur 25 mm et chant 2 mm; finition gris, hêtre, chêne moyen, poirier ou wengué.

**Union** plateau au moyen de plaques d'acier plus ou moins grandes selon modèle à unir.

**Tables de réunion** en mélaminé, épaisseur 25 mm et chant 2 et 0,8 mm; finition gris, hêtre, chêne moyen, poirier ou wengué.

**Piètement acier**: base Ø 605 et tube colonne Ø 110 mm; finition époxy RAL-9006.

**A NOTER QUE PLATEAUX ET COMPLÉMENTS SONT DISPONIBLES EN STRATIFIÉ.**

## Tableau de finitions bureaux et postes compacts

|                        |                               | Finitions plateaux + voile de fond en <b>MÉLAMINE</b> |            |             |            |            |
|------------------------|-------------------------------|---|------------|-------------|------------|------------|
|                        |                               | GRIS  | HÊTRE      | CHÊNE MOYEN | POIRIER    | WENGUÉ     |
| Finitions pour bureaux |                               | <b>054</b>  | <b>055</b> | <b>061</b>  | <b>062</b> | <b>063</b> |
| <b>A</b>               | Finitions pour postes compact | <b>064</b>  | <b>065</b> | <b>066</b>  | <b>067</b> | <b>068</b> |

## Référence

### Bureau individuel



| DIMENSIONS (Long. x Prof. x Haut.) | RÉFÉRENCE     | P.V.P. | ECO-CONTRIBUTION |
|------------------------------------|---------------|--------|------------------|
| 180 x 80 x 73 cm.                  | 431.101.- - - |        |                  |
| 160 x 80 x 73 cm.                  | 431.102.- - - |        |                  |
| 140 x 80 x 73 cm.                  | 431.103.- - - |        |                  |
| 120 x 80 x 73 cm.                  | 431.104.- - - |        |                  |
| 80 x 80 x 73 cm.                   | 431.105.- - - |        |                  |

### Postes compacts VII 90°. Prof. 80 / 60 cm.



• Les colonnes sont incluses.

| DIMENSIONS (Long. x Prof. x Haut.) | RETOUR | RÉFÉRENCE              | P.V.P. | ECO-CONTRIBUTION |
|------------------------------------|--------|------------------------|--------|------------------|
| 180 x 120 x 73 cm.                 | Droit  | <b>A</b> 431.146.- - - |        |                  |
|                                    | Gauche | <b>A</b> 431.147.- - - |        |                  |
| 160 x 120 x 73 cm.                 | Droit  | <b>A</b> 431.160.- - - |        |                  |
|                                    | Gauche | <b>A</b> 431.161.- - - |        |                  |

### Poste compact exécutif arc X 90°.



• Les colonnes sont incluses.

| DIMENSIONS (Long. x Prof. x Haut.) | RETOUR | RÉFÉRENCE              | P.V.P. | ECO-CONTRIBUTION |
|------------------------------------|--------|------------------------|--------|------------------|
| 220 x 138 x 73 cm.                 | Droit  | <b>A</b> 431.126.- - - |        |                  |
|                                    | Gauche | <b>A</b> 431.127.- - - |        |                  |
| 200 x 138 x 73 cm.                 | Droit  | <b>A</b> 431.128.- - - |        |                  |
|                                    | Gauche | <b>A</b> 431.129.- - - |        |                  |



## Tableau de finitions pour compléments

|  |  | Finitions plateaux + voile fond en <b>MÉLAMINE</b> |            |             |            |            |
|--|--|--|------------|-------------|------------|------------|
|  |  | GRIS   | HÊTRE      | CHÊNE MOYEN | POIRIER    | WENGUÉ     |
| Finitions pour bureau secrétaire / retour secrétaire / angle concave 90° |  | <b>054</b>   | <b>055</b> | <b>061</b>  | <b>062</b> | <b>063</b> |
| <b>A</b>   | Finitions pour complément demi-rond / complément semi-elliptique | <b>064</b>   | <b>065</b> | <b>066</b>  | <b>067</b> | <b>068</b> |

Référence

Bureau secrétaire.



| (Long. x Prof. x Haut.)<br>110 x 60 x 73 cm. | P.V.P. | ECO-CONTRIBUTION |
|--|--------|------------------|
| 431.114.- - -                                |        |                  |

Retour secrétaire.



• Indistinctement à droite ou à gauche

| (Long. x Prof. x Haut.)<br>98 x 60 x 73 cm. | P.V.P. | ECO-CONTRIBUTION |
|---|--------|------------------|
| 431.115.- - -                               |        |                  |

Demi-rond entre 2 bureaux ou 2 postes compacts.



• Les colonnes sont incluses.

| (Long. x Prof. x Haut.)<br>160 x 70 x 73 cm. | P.V.P. | ECO-CONTRIBUTION |
|--|--------|------------------|
| <b>A</b> 431.119.- - -                       |        |                  |

Semi-elliptique entre 2 bureaux ou 2 postes compacts.



• La colonne est incluse.

| (Long. x Prof. x Haut.)<br>160 x 40 x 73 cm. | P.V.P. | ECO-CONTRIBUTION |
|--|--------|------------------|
| <b>A</b> 431.122.- - -                       |        |                  |

Référence

Complément angle concave 90° entre 2 bureaux ou 2 postes compacts (prof. 80 cm).



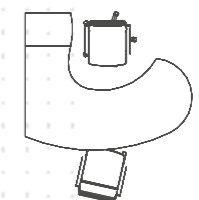
| DIMENSIONS<br>(Long. x Prof. x Haut.) | RÉFÉRENCE     | P.V.P. | ECO-CONTRIBUTION |
|---------------------------------------|---------------|--------|------------------|
| 123 x 78,3 x 2,5 cm.                  | 431.017.- - - |        |                  |



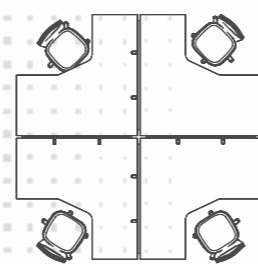
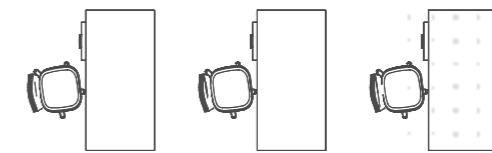
# ROCK K3

opératif

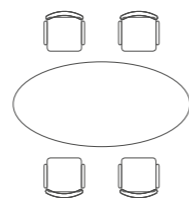
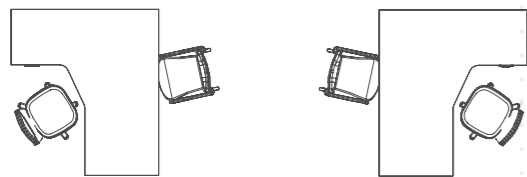
# ROCK K5











## Finitions

### Mélangé



### Structure Finition Métallique



### Enjoliveurs en polypropylène



## Caractéristiques techniques

### BUREAUX K5

**Plateau** en mélaminé, épaisseur 25 mm et chant 2 mm; finition gris, hêtre, chêne moyen, poirier ou wengué.

**Voile de fond** (optionnel):

1. En mélaminé, épaisseur 19 mm et chant 0,8 mm, forme arc et finition argenté.
2. En acier épaisseur 1,5 mm légèrement courbe, finition époxy RAL 9006.

**Piètement** en acier, épaisseur 1,5 et 2 mm et équipé d'un renfort intérieur de 60 x 35 x 2. Tous les composants métalliques sont aux normes EN en vigueur; finition époxy RAL-9006. Renfort sous plateau en forme de conduit creux (pratique pour le câblage électrique) en acier épaisseur 0,8 mm. Le piètement est garni d'un enjoliveur finition ABS argenté, bleu clair, vert clair, orange et gris foncé.

**Electrification:** renfort sous plateau, en forme de conduit creux en acier épaisseur 0,8 mm; destiné aux postes sans voile de fond ou avec voile de fond mélaminé ou métallique.

**Cloisonnette de séparation** rectangulaire en mélaminé, épaisseur 25 mm et chant 0,8 et 2mm; finition gris, hêtre, chêne moyen, poirier, wengué ou argenté. Options:

- A. 2 rails aluminium pour pouvoir y suspendre des accessoires de finition translucide.
- B. Sans rail aluminium. Compléments: retours secrétaires, exécutif, angles, demi-ronds et semi-elliptiques en mélaminé, épaisseur 25 mm et chant 2 mm; finition gris, hêtre, chêne moyen, poirier ou wengué. Union plateau au moyen de plaques d'acier plus ou moins grandes selon modèle à unir.

**Tables de réunion** en mélaminé, épaisseur 25 mm et chant 2 et 0,8 mm; finition gris, hêtre, chêne moyen, poirier ou wengué.

**Piètement acier:** base Ø 565 et tube colonne Ø 76 mm; finition époxy RAL 9006 ou chromé.

**A NOTER QUE PLATEAUX ET COMPLÉMENTS SONT DISPONIBLES EN STRATIFIÉ.**

# ROCK K5



## Tableau de finitions

|   |  | Finitions plateaux en <b>MÉLAMINE</b> |            |             |            |            |            |
|---|--|---------------------------------------|------------|-------------|------------|------------|------------|
|   |  | GRIS                                  | HÊTRE      | CHÊNE MOYEN | POIRIER    | WENGUÉ     |            |
| A | Finitions pour piétement <b>MÉTALLIQUE</b>                         | ARGENTÉ                               | <b>064</b> | <b>065</b>  | <b>066</b> | <b>067</b> | <b>068</b> |
|   | Finitions pour angle concave 90° / angle pour banquettes d'accueil |                                       | <b>054</b> | <b>055</b>  | <b>061</b> | <b>062</b> | <b>063</b> |

## Référence

### Bureau individuel



| DIMENSIONS (Long. x Prof. x Haut.) | RÉFÉRENCE     | P.V.P. | ECO-CONTRIBUTION |
|------------------------------------|---------------|--------|------------------|
| 180 x 80 x 73 cm.                  | 461.101.- - - |        |                  |
| 160 x 80 x 73 cm.                  | 461.102.- - - |        |                  |
| 140 x 80 x 73 cm.                  | 461.103.- - - |        |                  |
| 120 x 80 x 73 cm.                  | 461.104.- - - |        |                  |
| 80 x 80 x 73 cm.                   | 461.105.- - - |        |                  |

### Postes compacts VII 90°. Prof. 80 / 60 cm.



• Colonnes incluses

| DIMENSIONS (Long. x Prof. x Haut.) | RETOUR | RÉFÉRENCE     | P.V.P. | ECO-CONTRIBUTION |
|------------------------------------|--------|---------------|--------|------------------|
| 180 x 120 x 73 cm.                 | Droit  | 461.146.- - - |        |                  |
|                                    | Gauche | 461.147.- - - |        |                  |
| 160 x 120 x 73 cm.                 | Droit  | 461.160.- - - |        |                  |
|                                    | Gauche | 461.161.- - - |        |                  |

### Poste compact exécutif arc X 90°.



• Colonnes incluses

| DIMENSIONS (Long. x Prof. x Haut.) | RETOUR | RÉFÉRENCE     | P.V.P. | ECO-CONTRIBUTION |
|------------------------------------|--------|---------------|--------|------------------|
| 220 x 138 x 73 cm.                 | Droit  | 461.126.- - - |        |                  |
|                                    | Gauche | 461.127.- - - |        |                  |
| 200 x 138 x 73 cm.                 | Droit  | 461.128.- - - |        |                  |
|                                    | Gauche | 461.129.- - - |        |                  |

## Référence

### Bureau secrétaire.



| DIMENSIONS (Long. x Prof. x Haut.) | RÉFÉRENCE     | P.V.P. | ECO-CONTRIBUTION |
|------------------------------------|---------------|--------|------------------|
| 110 x 60 x 73 cm.                  | 461.114.- - - |        |                  |

### Retour secrétaire.



| DIMENSIONS (Long. x Prof. x Haut.) | RETOUR | RÉFÉRENCE     | P.V.P. | ECO-CONTRIBUTION |
|------------------------------------|--------|---------------|--------|------------------|
| 98 x 60 x 73 cm.                   | Droit  | 461.115.- - - |        |                  |
|                                    | Gauche | 461.116.- - - |        |                  |

### Demi-rond entre 2 bureaux ou 2 postes compacts.

• Les colonnes sont incluses.



| DIMENSIONS (Long. x Prof. x Haut.) | RÉFÉRENCE     | P.V.P. | ECO-CONTRIBUTION |
|------------------------------------|---------------|--------|------------------|
| 160 x 70 x 73 cm.                  | 461.119.- - - |        |                  |

### Semi-elliptique entre 2 bureaux ou 2 postes compacts.

• La colonne est incluse.



| DIMENSIONS (Long. x Prof. x Haut.) | RÉFÉRENCE     | P.V.P. | ECO-CONTRIBUTION |
|------------------------------------|---------------|--------|------------------|
| 160 x 40 x 73 cm.                  | 461.122.- - - |        |                  |

### Complément angle concave 90° entre 2 bureaux ou 2 postes compacts (prof. 80 cm).



| DIMENSIONS (Long. x Prof. x Haut.) | RÉFÉRENCE       | P.V.P. | ECO-CONTRIBUTION |
|------------------------------------|-----------------|--------|------------------|
| 123 x 78,3 x 2,5 cm.               | A 461.017.- - - |        |                  |

### Angle pour banquettes d'accueil rectangulaires



| DIMENSIONS (Long. x Prof. x Haut.) | RÉFÉRENCE       | P.V.P. | ECO-CONTRIBUTION |
|------------------------------------|-----------------|--------|------------------|
| 123 x 52 x 30 cm.                  | A 463.010.- - - |        |                  |

### Banquettes d'accueil rectangulaires.




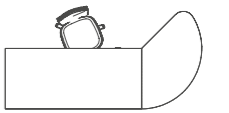
| DIMENSIONS (Long. x Prof. x Haut.) | RÉFÉRENCE     | P.V.P. | ECO-CONTRIBUTION |
|------------------------------------|---------------|--------|------------------|
| 180 x 37 x 31 cm.                  | 463.002.- - - |        |                  |
| 160 x 37 x 31 cm.                  | 463.003.- - - |        |                  |
| 140 x 37 x 31 cm.                  | 463.004.- - - |        |                  |
| 120 x 37 x 31 cm.                  | 463.005.- - - |        |                  |
| 80 x 37 x 31 cm.                   | 463.006.- - - |        |                  |



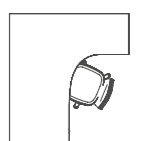
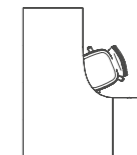

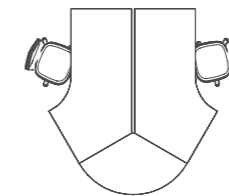
opératif

ES • TRÉS

2







## Mélamine




Gris Hêtre Clair Hêtre Foncé Anthracite (Complémentaire)

## Piètement Métallique (Côté/Pied)



Argenté/Argenté Anthracite/Anthracite

## Enjoliveurs en polypropylène



Hêtre Clair Hêtre Foncé Bleu Vert Rouge

## BUREAUX E2

**Bureaux, retours secrétaires et retours dactylos:** agglo mélaminé, épaisseur 30 mm, finition gris, hêtre clair et hêtre foncé / couleurs complémentaires Anthracite, chant 3 mm.

**Piètement:** structure profilée métallique, finition époxy, ancrée en partie supérieure et inférieure; enjoliveurs pieds et passe-câbles en plastique.

**Voile de fond:** épaisseur 19 mm, chant 0,8 mm. **Union** voile de fond-plateau au moyen d'1 excentrique et d'1 vis accroche (assemblée au plateau par écrou métallique M6). **Union** voile de fond-piètement par vis. **Union** piètement - bureau par vis de M6 x 30 mm DIN 7991 et union retour-bureau par pièces d'union, épaisseur 4 mm et 2 mm.

## CAISSONS

**Fixes** avec vérins de réglage: caisson porteur ou hauteur bureau adossé de 80 cm et 60 cm.

**Mobile:** caisson à roulettes.

**Structure:** Dessus, dessous, côtés et fond en mélaminé, épaisseur 19 mm et chant 0,8 mm assemblés avec des chevilles 10 mm et de la colle à bois. Le fond des caissons est en mélaminé, épaisseur 8 mm.

**Dessus** de 2 types en mélaminé, épaisseur 30 mm et chant 3 mm.

**Tiroirs** et dossiers suspendus en mélaminé, épaisseur 12 mm et de 4 mm pour le fond. **Tiroir normal** 670 x 360 mm; **dossier suspendu** 670 x 340 mm.

**Façade** en mélaminé, épaisseur 19 mm et chant 0,8 mm.

**Tops** en mélaminé, épaisseur 19 mm et chant 3 mm sur façade et 0,8 sur le reste.

**Tiroirs** métalliques ou en bois (poids maximum recommandé 12kg). **Glissières métalliques** (à roulement à billes) installées à mi-hauteur du côté du tiroir. **Glissières métalliques doubles** (à roulement à billes) installées à mi-hauteur du côté du tiroir et permettant une ouverture totale de ce dernier.

**Fermeture** bloquante métallique, finition noir. Sa fonction consiste à fermer tous les tiroirs simultanément. Poignées métalliques peintes en 5 coloris différents.

**Roulettes** de 50 mm, composition polypropylène et polyamide, boulon d'ancrage en zinc chromé; finition noir.

Dans le cas des dossiers suspendus:

1. Pour une meilleure résistance des glissières une roulette supplémentaire est placée sous la façade.
2. Cadre dossier suspendu de 12 tiges métalliques de 6 mm, finition noir, unies entre elles par des joints en polyamide en coin.
3. Option plumier de 370 x 220, finition plastique dur rigide.

## BANQUES D'ACCUEIL

Pouvant s'installer sur n'importe quel bureau et d'une hauteur totale de 110 cm (totale = bureau + comptoir). **Plateaux** et **côtés** en mélaminé, épaisseur 30 mm et chant 3 mm. **Façades** et **étagères** en mélaminé, épaisseur 19 mm et chant 0,8 mm.

## CLOISONNETTES DE SÉPARATION

**Cloisonnettes** de séparation en mélaminé, épaisseur 19 mm et chant 3 mm; disponibles en 6 mesures et 6 couleurs différentes. Hauteur utile 32 cm x 52 cm.

## TABLES DE RÉUNION

Tables **terminales** (150, 175, 200 x 120 cm), **centrales** (150, 200 x 120 cm) ou d'**angles** (120 x 120 cm). **Plateaux** en mélaminé, épaisseur 30 mm et chant de façade 3 mm - 0,8 mm pour le reste - **Piètement** en croix en mélaminé, épaisseur 30 mm, chant de côté 3 mm, chant inférieur 0,8 mm.

## Tableau de finitions pour bureaux et postes compacts

| Finitions piètement MÉTALLIQUE | Finitions plateaux + voile fond en MÉLAMINE |             |             |
|--------------------------------|---|-------------|-------------|
|                                | GRIS  | HÊTRE CLAIR | HÊTRE FONCÉ |
| ARGENTÉE                       | <b>033</b>                                  | <b>035</b>  | <b>037</b>  |

## Bureau individuel



| DIMENSIONS (Long. x Prof. x Haut.) | RÉFÉRENCE   | P.V.P. | ECO-CONTRIBUTION |
|------------------------------------|-------------|--------|------------------|
| 200 x 90 x 73 cm.                  | 7.001.- - - |        |                  |
| 180 x 80 x 73 cm.                  | 7.002.- - - |        |                  |
| 160 x 80 x 73 cm.                  | 7.003.- - - |        |                  |
| 140 x 80 x 73 cm.                  | 7.004.- - - |        |                  |
| 120 x 80 x 73 cm.                  | 7.005.- - - |        |                  |
| 80 x 80 x 73 cm.                   | 7.006.- - - |        |                  |

## Poste compact II 90°.



| DIMENSIONS (Long. x Prof. x Haut.) | RETOUR     | RÉFÉRENCE   | P.V.P. | ECO-CONTRIBUTION |
|------------------------------------|------------|-------------|--------|------------------|
| 200 x 120 x 73 cm.                 | Droit      | 7.081.- - - |        |                  |
|                                    | Gauche     | 7.082.- - - |        |                  |
| 180 x 120 x 73 cm.                 | Droit      | 7.083.- - - |        |                  |
|                                    | Gauche     | 7.084.- - - |        |                  |
| 160 x 120 x 73 cm.                 | Droit      | 7.085.- - - |        |                  |
|                                    | Gauche     | 7.086.- - - |        |                  |
| 160 x 160 x 73 cm.                 | Symétrique | 7.095.- - - |        |                  |

• La colonne est incluse.

## Poste compact exécutif arc 90°.



| DIMENSIONS (Long. x Prof. x Haut.) | RETOUR | RÉFÉRENCE   | P.V.P. | ECO-CONTRIBUTION |
|------------------------------------|--------|-------------|--------|------------------|
| 220 x 138 x 73 cm.                 | Droit  | 7.036.- - - |        |                  |
|                                    | Gauche | 7.037.- - - |        |                  |
| 200 x 138 x 73 cm.                 | Droit  | 7.038.- - - |        |                  |
|                                    | Gauche | 7.039.- - - |        |                  |
| 180 x 138 x 73 cm.                 | Droit  | 7.045.- - - |        |                  |
|                                    | Gauche | 7.046.- - - |        |                  |

• La colonne est incluse.



## Tableau de finitions pour compléments

| Finitions pour piétement <b>MÉTALLIQUE</b> | Finitions plateaux en <b>MÉLAMINE</b> |             |             |
|--|---------------------------------------|-------------|-------------|
|  | GRIS                                  | HÊTRE CLAIR | HÊTRE FONCÉ |
| ARGENTÉ                                    | <b>033</b>                            | <b>035</b>  | <b>037</b>  |

Référence

Bureau secrétaire.



| DIMENSIONS<br>(Long. x Prof. x Haut.) | RÉFÉRENCE   | P.V.P. | ECO-<br>CONTRIBUTION |
|---------------------------------------|-------------|--------|----------------------|
| 110 x 55 x 73 cm.                     | 7.007.- - - |        |                      |

Retour secrétaire.



| DIMENSIONS<br>(Long. x Prof. x Haut.) | RETOUR | RÉFÉRENCE   | P.V.P. | ECO-<br>CONTRIBUTION |
|---------------------------------------|--------|-------------|--------|----------------------|
| 98 x 55 x 73 cm.                      | Droit  | 7.008.- - - |        |                      |
|                                       | Gauche | 7.009.- - - |        |                      |

Demi-rond entre 2 bureaux ou 2 postes compacts.



• Les colonnes sont incluses.

| DIMENSIONS<br>(Long. x Prof. x Haut.) | RÉFÉRENCE    | P.V.P. | ECO-<br>CONTRIBUTION |
|---------------------------------------|--------------|--------|----------------------|
| 164 x 82 x 73 cm.                     | 15.082.- - - |        |                      |

Semi-elliptique entre 2 bureaux ou 2 postes compacts.



• La colonne est incluse.

| DIMENSIONS<br>(Long. x Prof. x Haut.) | RÉFÉRENCE    | P.V.P. | ECO-<br>CONTRIBUTION |
|---------------------------------------|--------------|--------|----------------------|
| 164 x 41 x 73 cm.                     | 15.084.- - - |        |                      |

Complément exécutif 135°



• Les colonnes sont incluses.

| DIMENSIONS<br>(Long. x Prof. x Haut.) | COMPLÉMENT | RÉFÉRENCE    | P.V.P. | ECO-<br>CONTRIBUTION |
|---------------------------------------|------------|--------------|--------|----------------------|
| 135 x 80 x 73 cm.                     | Droite     | 15.080.- - - |        |                      |
|                                       | Gauche     | 15.081.- - - |        |                      |

## Tableau de finitions pour angle concave 90°

| Finitions en <b>MÉLAMINE</b> |             |             |
|------------------------------|-------------|-------------|
| GRIS                         | HÊTRE CLAIR | HÊTRE FONCÉ |
| <b>001</b>                   | <b>003</b>  | <b>005</b>  |

Référence

Complément angle concave 90° entre 2 bureaux ou 2 postes compacts (prof. 80 cm).



| DIMENSIONS<br>(Long. x Prof. x Haut.) | RÉFÉRENCE    | P.V.P. | ECO-<br>CONTRIBUTION |
|---------------------------------------|--------------|--------|----------------------|
| 123 x 82 x 3 cm.                      | 15.022.- - - |        |                      |

## Tableau de finitions pour caissons

| Finitions <b>MONOCHROME</b> |             |             |
|-----------------------------|-------------|-------------|
| GRIS                        | HÊTRE CLAIR | HÊTRE FONCÉ |
| <b>001</b>                  | <b>003</b>  | <b>005</b>  |

Référence

Caissons hauteur bureau. Prof. 55 cm.



• Top inclus sur tous les caissons.  
• Glissières à roulements à billes pour tous les tiroirs.  
• Système de fermeture simultanée sur tous les tiroirs avec finitions poignées argentées.

| DIMENSIONS<br>(Long. x Prof. x Haut.) | 4 TIROIRS    |        | ECO-<br>CONTRIBUTION | 2 TIROIRS + 1 DS |        | ECO-<br>CONTRIBUTION |
|---------------------------------------|--------------|--------|----------------------|------------------|--------|----------------------|
|                                       | RÉFÉRENCE    | P.V.P. |                      | RÉFÉRENCE        | P.V.P. |                      |
| 43 x 52 x 73 cm.                      | 13.104.- - - |        |                      | 13.105.- - -     |        |                      |

Caissons à roulettes. Prof. 60 cm.



• Glissières à roulements à billes pour tous les tiroirs.  
• Système de fermeture simultanée sur tous les tiroirs.  
• Finitions poignées argentées.

| DIMENSIONS<br>(Long. x Prof. x Haut.) | 3 TIROIRS    |        | ECO-<br>CONTRIBUTION | 1 TIROIRS + 1 DS |        | ECO-<br>CONTRIBUTION |
|---------------------------------------|--------------|--------|----------------------|------------------|--------|----------------------|
|                                       | RÉFÉRENCE    | P.V.P. |                      | RÉFÉRENCE        | P.V.P. |                      |
| 43 x 60 x 59 cm.                      | 13.130.- - - |        |                      | 13.131.- - -     |        |                      |

Caissons à roulettes. Prof. 80 cm.



• Glissières à roulements à billes pour tous les tiroirs.  
• Système de fermeture simultanée sur tous les tiroirs.  
• Finitions poignées argentées.

| DIMENSIONS<br>(Long. x Prof. x Haut.) | 3 TIROIRS    |        | ECO-<br>CONTRIBUTION | 1 TIROIRS + 1 DS |        | ECO-<br>CONTRIBUTION |
|---------------------------------------|--------------|--------|----------------------|------------------|--------|----------------------|
|                                       | RÉFÉRENCE    | P.V.P. |                      | RÉFÉRENCE        | P.V.P. |                      |
| 44 x 80 x 59 cm.                      | 13.036.- - - |        |                      | 13.037.- - -     |        |                      |

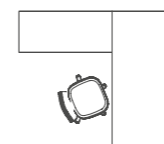
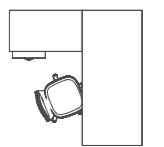
ES • TRÉS



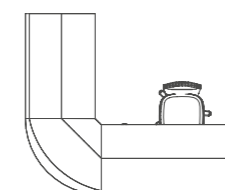
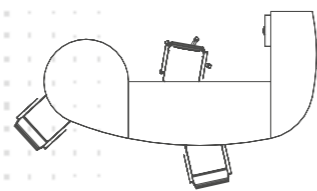


opératif

ES • TRÉS







## Mélamine



## BUREAUX E3

**Bureaux, retours secrétaires et retours dactylos:** en agglo mélaminé épaisseur 30 mm, **finition** gris, hêtre clair et hêtre foncé / couleurs complémentaire Anthracite, chant 3mm. Piètement: en agglo mélaminé, épaisseur 30 mm et chant 3 mm en façade et 0,8 mm sur le reste.

**Voile de fond,** épaisseur 19 mm, chant 0,8 mm. **Union** voile de fond-plateau au moyen d'1 excentrique et d'1 vis accroche. Union voile de fond-piètement par écrou métallique M6 et union retour-bureau par pièces d'union, épaisseur 4 mm et 2 mm.

## CAISSONS

**Fixes** avec vérins de réglage: caisson porteur ou hauteur bureau adossé de 80 cm et 60 cm.

**Mobile:** caisson à roulettes.

**Structure:** Dessus, dessous, côtés et fond en mélaminé, épaisseur 19 mm et chant 0,8 mm assemblés avec des chevilles 10 mm et de la colle à bois. Le **fond** des caissons est en mélaminé, épaisseur 8 mm.

**Dessus** de 2 types en mélaminé, épaisseur 30 mm et chant 3 mm.

**Tiroirs** et dossiers suspendus en mélaminé, épaisseur 12 mm et de 4 mm pour le fond. **Tiroir normal** 670 x 360 mm; dossier suspendu 670 x 340 mm.

**Façade** en mélaminé, épaisseur 19 mm et chant 0,8 mm.

**Tops** en mélaminé, épaisseur 19 mm et chant 3 mm sur façade et 0,8 sur le reste. **Tiroirs** métalliques ou en bois (poids maximum recommandé 12kg).

**Glissières métalliques** (à roulement à billes) installées à mi-hauteur du côté du tiroir.

**Glissières métalliques doubles** (à roulement à billes) installées à mi-hauteur du côté du tiroir et permettant une ouverture totale de ce dernier.

**Fermeture** bloquante métallique, finition noir. Sa fonction consiste à fermer tous les tiroirs simultanément. Poignées métalliques peintes en 5 coloris différents. **Roulettes** de 50 mm, composition polypropylène et polyamide, boulon d'ancrage en zinc chromé; finition noir.

## Dans le cas des dossiers suspendus:

1. Pour une meilleure résistance des glissières une roulette supplémentaire est placée sous la façade.
2. Cadre dossier suspendu de 12 tiges métalliques de 6 mm, finition noir, unies entre elles par des joints en polyamide en coin.
3. Option plumier de 370 x 220, finition plastique dur rigide.

## BANQUES D'ACCUEIL

Pouvant s'installer sur n'importe quel bureau et d'une hauteur totale de 110 cm (totale = bureau + comptoir). **Plateaux** et **côtés** en mélaminé, épaisseur 30 mm et chant 3 mm. **Façades** et **étagères** en mélaminé, épaisseur 19 mm et chant 0,8 mm.

## CLOISONNETTES DE SÉPARATION

**Cloisonnettes** de séparation en mélaminé, épaisseur 19 mm et chant 3 mm; disponibles en 6 mesures et 6 couleurs différentes. Hauteur utile 32 cm x 52 cm.

## TABLES DE RÉUNION

Tables **terminales** (150, 175, 200 x 120 cm), **centrales** (150, 200 x 120 cm) ou d'**angles** (120 x 120 cm). **Plateaux** en mélaminé, épaisseur 30 mm et chant de façade 3 mm - 0,8 mm pour le reste -. **Piètement** en croix en mélaminé, épaisseur 30 mm, chant de côté 3 mm, chant inférieur 0,8 mm.

## Tableau de finitions pour bureaux et postes compacts

| Finitions pour colonnes | Finitions plateaux + voile fond + lateraux en MÉLAMINE |             |             |
|-------------------------|--|-------------|-------------|
|                         | GRIS   | HÊTRE CLAIR | HÊTRE FONCÉ |
| ARGENTÉ                 | <b>001</b>   | <b>003</b>  | <b>005</b>  |

## Bureau individuel



| DIMENSIONS (Long. x Prof. x Haut.) | RÉFÉRENCE   | P.V.P. | ECO-CONTRIBUTION |
|------------------------------------|-------------|--------|------------------|
| 200 x 90 x 73 cm.                  | 5.001.- - - |        |                  |
| 180 x 80 x 73 cm.                  | 5.002.- - - |        |                  |
| 160 x 80 x 73 cm.                  | 5.003.- - - |        |                  |
| 140 x 80 x 73 cm.                  | 5.004.- - - |        |                  |
| 120 x 80 x 73 cm.                  | 5.005.- - - |        |                  |
| 80 x 80 x 73 cm.                   | 5.006.- - - |        |                  |

## Poste compact II 90°.



• La colonne est incluse.

| DIMENSIONS (Long. x Prof. x Haut.) | RETOUR     | RÉFÉRENCE   | P.V.P. | ECO-CONTRIBUTION |
|------------------------------------|------------|-------------|--------|------------------|
| 200 x 120 x 73 cm.                 | Droit      | 5.081.- - - |        |                  |
|                                    | Gauche     | 5.082.- - - |        |                  |
| 180 x 120 x 73 cm.                 | Droit      | 5.083.- - - |        |                  |
|                                    | Gauche     | 5.084.- - - |        |                  |
| 160 x 120 x 73 cm.                 | Droit      | 5.085.- - - |        |                  |
|                                    | Gauche     | 5.086.- - - |        |                  |
| 160 x 160 x 73 cm.                 | Symétrique | 5.095.- - - |        |                  |

## Poste compact exécutif arc 90°.



• La colonne est incluse.

| DIMENSIONS (Long. x Prof. x Haut.) | RETOUR | RÉFÉRENCE   | P.V.P. | ECO-CONTRIBUTION |
|------------------------------------|--------|-------------|--------|------------------|
| 220 x 138 x 73 cm.                 | Droit  | 5.028.- - - |        |                  |
|                                    | Gauche | 5.029.- - - |        |                  |
| 200 x 138 x 73 cm.                 | Droit  | 5.036.- - - |        |                  |
|                                    | Gauche | 5.037.- - - |        |                  |
| 180 x 138 x 73 cm.                 | Droit  | 5.038.- - - |        |                  |
|                                    | Gauche | 5.039.- - - |        |                  |



## Tableau de finitions pour compléments

|  |   | Finitions plateaux + voile fond en <b>MÉLAMINE</b> |             |             |
|--|---|--|-------------|-------------|
|  |   | GRIS   | HÊTRE CLAIR | HÊTRE FONCÉ |
| Finitions pour bureau secrétaire / retour secrétaire / angle 90° arrondi concave |   | <b>001</b>   | <b>003</b>  | <b>005</b>  |
| <b>A</b>   | Finitions pour colonne: compléments demi-ronde / compléments semi-elliptique / complément exécutif 135° | <b>033</b>   | <b>035</b>  | <b>037</b>  |

Référence

Bureau secrétaire.



| DIMENSIONS (Long. x Prof. x Haut.) | RÉFÉRENCE   | P.V.P. | ECO-CONTRIBUTION |
|------------------------------------|-------------|--------|------------------|
| 110 x 55 x 73 cm.                  | 5.007.- - - |        |                  |

Retour secrétaire.



| DIMENSIONS (Long. x Prof. x Haut.) | RETOUR         | RÉFÉRENCE   | P.V.P. | ECO-CONTRIBUTION |
|------------------------------------|----------------|-------------|--------|------------------|
| 97 x 55 x 73 cm.                   | Droit / Gauche | 5.008.- - - |        |                  |

Demi-ronde entre 2 bureaux ou 2 postes compacts.



• Les colonnes sont incluses.

| DIMENSIONS (Long. x Prof. x Haut.) | RÉFÉRENCE             | P.V.P. | ECO-CONTRIBUTION |
|------------------------------------|-----------------------|--------|------------------|
| 164 x 82 x 73 cm.                  | <b>A</b> 14.082.- - - |        |                  |

Semi-elliptique entre 2 bureaux ou 2 postes compacts.



• La colonne est incluse.

| DIMENSIONS (Long. x Prof. x Haut.) | RÉFÉRENCE             | P.V.P. | ECO-CONTRIBUTION |
|------------------------------------|-----------------------|--------|------------------|
| 164 x 41 x 73 cm.                  | <b>A</b> 14.084.- - - |        |                  |

Complément exécutif 135°



• Les colonnes sont incluses.

| DIMENSIONS (Long. x Prof. x Haut.) | COMPLÉMENT | RÉFÉRENCE             | P.V.P. | ECO-CONTRIBUTION |
|------------------------------------|------------|-----------------------|--------|------------------|
| 135 x 80 x 73 cm.                  | Droit      | <b>A</b> 14.080.- - - |        |                  |
|                                    | Gauche     | <b>A</b> 14.081.- - - |        |                  |

Complément angle concave 90° entre 2 bureaux ou 2 postes compacts (prof. 80 cm).



| DIMENSIONS (Long. x Prof. x Haut.) | RÉFÉRENCE    | P.V.P. | ECO-CONTRIBUTION |
|------------------------------------|--------------|--------|------------------|
| 123 x 82 x 3 cm.                   | 14.022.- - - |        |                  |

## Tableau de finitions pour caissons

| Finitions <b>MONOCHROME</b> |             |             |
|-----------------------------|-------------|-------------|
| GRIS                        | HÊTRE CLAIR | HÊTRE FONCÉ |
| <b>001</b>                  | <b>003</b>  | <b>005</b>  |

Référence

Caissons hauteur bureau. Prof. 55 cm.



- Top inclus sur tous les caissons.
- Glissières à roulements à billes pour tous les tiroirs.
- Système de fermeture simultanée sur tous les tiroirs avec finitions poignées argentée.

| DIMENSIONS (Long. x Prof. x Haut.) | 4 TIROIRS    |        | ECO-CONTRIBUTION | 2 TIROIRS + 1 DS |        | ECO-CONTRIBUTION |
|------------------------------------|--------------|--------|------------------|------------------|--------|------------------|
|                                    | RÉFÉRENCE    | P.V.P. |                  | RÉFÉRENCE        | P.V.P. |                  |
| 43 x 52 x 73 cm.                   | 13.104.- - - |        |                  | 13.105.- - -     |        |                  |

Caissons à roulettes. Prof. 60 cm.



- Glissières à roulements à billes pour tous les tiroirs.
- Système de fermeture simultanée sur tous les tiroirs.
- Finitions poignées argentée.

| DIMENSIONS (Long. x Prof. x Haut.) | 3 TIROIRS    |        | ECO-CONTRIBUTION | 1 TIROIRS + 1 DS |        | ECO-CONTRIBUTION |
|------------------------------------|--------------|--------|------------------|------------------|--------|------------------|
|                                    | RÉFÉRENCE    | P.V.P. |                  | RÉFÉRENCE        | P.V.P. |                  |
| 43 x 60 x 59 cm.                   | 13.130.- - - |        |                  | 13.131.- - -     |        |                  |

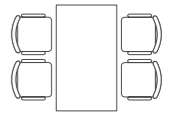
Caissons à roulettes. Prof. 80 cm.



- Glissières à roulements à billes pour tous les tiroirs.
- Système de fermeture simultanée sur tous les tiroirs.
- Finitions poignées argentée.

| DIMENSIONS (Long. x Prof. x Haut.) | 3 TIROIRS    |        | ECO-CONTRIBUTION | 1 TIROIRS + 1 DS |        | ECO-CONTRIBUTION |
|------------------------------------|--------------|--------|------------------|------------------|--------|------------------|
|                                    | RÉFÉRENCE    | P.V.P. |                  | RÉFÉRENCE        | P.V.P. |                  |
| 44 x 80 x 59 cm.                   | 13.036.- - - |        |                  | 13.037.- - -     |        |                  |

collectivités  
**Cadí**





**TABLES "CADI"**

- Panneaux en mélaminé, épaisseur 19 mm.
- Option panneaux en stratifié pour des installations exigeant une plus grande résistance à l'abrasion, aux impacts et aux produits chimiques.
- Finition:
  - Structure noire - Piètement noir
  - Structure argentée - Piètement argenté
  - Structure Anthracite - Piètement Anthracite
  - Structure argentée - Piètement chromé.
- Chant, épaisseur 2 mm (version mélaminé ou stratifié) avec arrondi 3 mm.
- Structure fixe en tube d'acier rectangulaire de 50 x 15 x 1,5 mm.
- Piètement en tube d'acier carré de 30 x 30 x 1,5 mm; fixation par vis M8.
- Base avec régulateurs.

Finitions

**Structure**



**Plateaux**



**Tableau de finitions**

| Finitions plateaux en <b>MÉLAMINÉ</b> |             |             |            |            |            |            |             |            |            |
|---------------------------------------|-------------|-------------|------------|------------|------------|------------|-------------|------------|------------|
| GRIS                                  | HÊTRE CLAIR | HÊTRE FONCÉ | ANTHRACITE | BLANC      | GRIS       | HÊTRE      | CHÊNE MOYEN | POIRIER    | WENGUÉ     |
| <b>001</b>                            | <b>003</b>  | <b>005</b>  | <b>007</b> | <b>053</b> | <b>054</b> | <b>055</b> | <b>061</b>  | <b>062</b> | <b>116</b> |
| SÉRIE ESTRES                          |             |             |            |            | SÉRIE ROCK |            |             |            |            |

Référence

Tables prof. 80 cm.



| DIMENSIONS<br>(Long. x Prof. x Haut.) | Cadre métal Noir / Pieds Noir |        | Cadre métal Argentée / Pieds Argenté |        | ECO-CONTRIBUTION |
|---------------------------------------|-------------------------------|--------|--------------------------------------|--------|------------------|
|                                       | RÉFÉRENCE                     | P.V.P. | RÉFÉRENCE                            | P.V.P. |                  |
| 180 x 80 x 72                         | 48.001.- - -                  |        | 48.011.- - -                         |        |                  |
| 160 x 80 x 72                         | 48.002.- - -                  |        | 48.012.- - -                         |        |                  |
| 140 x 80 x 72                         | 48.003.- - -                  |        | 48.013.- - -                         |        |                  |
| 120 x 80 x 72                         | 48.004.- - -                  |        | 48.014.- - -                         |        |                  |
| 80 x 80 x 72                          | 48.005.- - -                  |        | 48.015.- - -                         |        |                  |

| DIMENSIONS<br>(Long. x Prof. x Haut.) | Cadre métal Anthracite / Pieds Anthracite |        | Cadre métal Argentée / Pieds Chromé |        | ECO-CONTRIBUTION |
|---------------------------------------|---|--------|-------------------------------------|--------|------------------|
|                                       | RÉFÉRENCE                                 | P.V.P. | RÉFÉRENCE                           | P.V.P. |                  |
| 180 x 80 x 72                         | 48.021.- - -                              |        | 48.031.- - -                        |        |                  |
| 160 x 80 x 72                         | 48.022.- - -                              |        | 48.032.- - -                        |        |                  |
| 140 x 80 x 72                         | 48.023.- - -                              |        | 48.033.- - -                        |        |                  |
| 120 x 80 x 72                         | 48.024.- - -                              |        | 48.034.- - -                        |        |                  |
| 80 x 80 x 72                          | 48.025.- - -                              |        | 48.035.- - -                        |        |                  |

Complément demi-ronde longueur 160 cm



| DIMENSIONS<br>(Long. x Prof. x Haut.) | Cadre métal Noir / Pieds Noir |        | Cadre métal Argentée / Pieds Argenté |        | ECO-CONTRIBUTION |
|---------------------------------------|-------------------------------|--------|--------------------------------------|--------|------------------|
|                                       | RÉFÉRENCE                     | P.V.P. | RÉFÉRENCE                            | P.V.P. |                  |
| 160 x 80 x 72                         | 48.040.- - -                  |        | 48.041.- - -                         |        |                  |

| DIMENSIONS<br>(Long. x Prof. x Haut.) | Cadre métal Anthracite / Pieds Anthracite |        | Cadre métal Argentée / Pieds Chromé |        | ECO-CONTRIBUTION |
|---------------------------------------|---|--------|-------------------------------------|--------|------------------|
|                                       | RÉFÉRENCE                                 | P.V.P. | RÉFÉRENCE                           | P.V.P. |                  |
| 160 x 80 x 72                         | 48.042.- - -                              |        | 48.043.- - -                        |        |                  |

Complément trapézoïdal longueur 160 cm



| DIMENSIONS<br>(Long. x Prof. x Haut.) | Cadre métal Noir / Pieds Noir |        | Cadre métal Argentée / Pieds Argenté |        | ECO-CONTRIBUTION |
|---------------------------------------|-------------------------------|--------|--------------------------------------|--------|------------------|
|                                       | RÉFÉRENCE                     | P.V.P. | RÉFÉRENCE                            | P.V.P. |                  |
| 160 x 69 x 72                         | 48.050.- - -                  |        | 48.051.- - -                         |        |                  |

| DIMENSIONS<br>(Long. x Prof. x Haut.) | Cadre métal Anthracite / Pieds Anthracite |        | Cadre métal Argentée / Pieds Chromé |        | ECO-CONTRIBUTION |
|---------------------------------------|---|--------|-------------------------------------|--------|------------------|
|                                       | RÉFÉRENCE                                 | P.V.P. | RÉFÉRENCE                           | P.V.P. |                  |
| 160 x 69 x 72                         | 48.052.- - -                              |        | 48.053.- - -                        |        |                  |

Cadī

## Tableau de finitions

| Finitions plateaux en <b>MÉLAMINÉ</b> |             |             |            |            |            |            |             |            |            |
|---------------------------------------|-------------|-------------|------------|------------|------------|------------|-------------|------------|------------|
| GRIS                                  | HÊTRE CLAIR | HÊTRE FONCÉ | ANTHRACITE | BLANC      | GRIS       | HÊTRE      | CHÊNE MOYEN | POIRIER    | WENGUÉ     |
| <b>001</b>                            | <b>003</b>  | <b>005</b>  | <b>007</b> | <b>053</b> | <b>054</b> | <b>055</b> | <b>061</b>  | <b>062</b> | <b>116</b> |
| SÉRIE ESTRES                          |             |             |            |            | SÉRIE ROCK |            |             |            |            |

Référence

Tables prof. 70 cm.

| DIMENSIONS<br>(Long. x Prof. x Haut.) | Cadre métal <b>Noir</b> / Pieds <b>Noir</b>             |        | Cadre métal <b>Argentée</b> / Pieds <b>Argenté</b> |        | ECO-<br>CONTRIBUTION |
|---------------------------------------|---|--------|--|--------|----------------------|
|                                       | RÉFÉRENCE   | P.V.P. | RÉFÉRENCE  | P.V.P. |                      |
| 160 x 70 x 72                         | 48.007.- - -  |        | 48.017.- - -                                       |        |                      |
| 140 x 70 x 72                         | 48.008.- - -  |        | 48.018.- - -                                       |        |                      |
| 120 x 70 x 72                         | 48.009.- - -  |        | 48.019.- - -                                       |        |                      |
| 70 x 70 x 72                          | 48.006.- - -  |        | 48.016.- - -                                       |        |                      |
| DIMENSIONS<br>(Long. x Prof. x Haut.) | Cadre métal <b>Anthracite</b> / Pieds <b>Anthracite</b> |        | Cadre métal <b>Argentée</b> / Pieds <b>Chromé</b>  |        | ECO-<br>CONTRIBUTION |
|                                       | RÉFÉRENCE   | P.V.P. | RÉFÉRENCE  | P.V.P. |                      |
| 160 x 70 x 72                         | 48.027.- - -  |        | 48.037.- - -                                       |        |                      |
| 140 x 70 x 72                         | 48.028.- - -  |        | 48.038.- - -                                       |        |                      |
| 120 x 70 x 72                         | 48.029.- - -  |        | 48.039.- - -                                       |        |                      |
| 70 x 70 x 72                          | 48.026.- - -  |        | 48.036.- - -                                       |        |                      |

Complément demi-ronde longueur 140 cm

| DIMENSIONS<br>(Long. x Prof. x Haut.) | Cadre métal <b>Noir</b> / Pieds <b>Noir</b>             |        | Cadre métal <b>Argentée</b> / Pieds <b>Argenté</b> |        | ECO-<br>CONTRIBUTION |
|---------------------------------------|---|--------|--|--------|----------------------|
|                                       | RÉFÉRENCE   | P.V.P. | RÉFÉRENCE  | P.V.P. |                      |
| 140 x 70 x 72                         | 48.044.- - -  |        | 48.045.- - -                                       |        |                      |
| DIMENSIONS<br>(Long. x Prof. x Haut.) | Cadre métal <b>Anthracite</b> / Pieds <b>Anthracite</b> |        | Cadre métal <b>Argentée</b> / Pieds <b>Chromé</b>  |        | ECO-<br>CONTRIBUTION |
|                                       | RÉFÉRENCE   | P.V.P. | RÉFÉRENCE  | P.V.P. |                      |
| 140 x 70 x 72                         | 48.046.- - -  |        | 48.047.- - -                                       |        |                      |

Complément trapézoïdal longueur 140 cm

| DIMENSIONS<br>(Long. x Prof. x Haut.) | Cadre métal <b>Noir</b> / Pieds <b>Noir</b>             |        | Cadre métal <b>Argentée</b> / Pieds <b>Argenté</b> |        | ECO-<br>CONTRIBUTION |
|---------------------------------------|---|--------|--|--------|----------------------|
|                                       | RÉFÉRENCE   | P.V.P. | RÉFÉRENCE  | P.V.P. |                      |
| 140 x 61 x 72                         | 48.054.- - -  |        | 48.055.- - -                                       |        |                      |
| DIMENSIONS<br>(Long. x Prof. x Haut.) | Cadre métal <b>Anthracite</b> / Pieds <b>Anthracite</b> |        | Cadre métal <b>Argentée</b> / Pieds <b>Chromé</b>  |        | ECO-<br>CONTRIBUTION |
|                                       | RÉFÉRENCE   | P.V.P. | RÉFÉRENCE  | P.V.P. |                      |
| 140 x 61 x 72                         | 48.056.- - -  |        | 48.057.- - -                                       |        |                      |

## Tableau de finitions

| Finitions plateaux en <b>MÉLAMINÉ</b> |             |             |            |            |            |            |             |            |            |
|---------------------------------------|-------------|-------------|------------|------------|------------|------------|-------------|------------|------------|
| GRIS                                  | HÊTRE CLAIR | HÊTRE FONCÉ | ANTHRACITE | BLANC      | GRIS       | HÊTRE      | CHÊNE MOYEN | POIRIER    | WENGUÉ     |
| <b>001</b>                            | <b>003</b>  | <b>005</b>  | <b>007</b> | <b>053</b> | <b>054</b> | <b>055</b> | <b>061</b>  | <b>062</b> | <b>116</b> |
| SÉRIE ESTRES                          |             |             |            |            | SÉRIE ROCK |            |             |            |            |

Référence

Tables prof. 60 cm.

| DIMENSIONS<br>(Long. x Prof. x Haut.) | Cadre métal <b>Noir</b> / Pieds <b>Noir</b>             |        | Cadre métal <b>Argentée</b> / Pieds <b>Argenté</b> |        | ECO-<br>CONTRIBUTION |
|---------------------------------------|---|--------|--|--------|----------------------|
|                                       | RÉFÉRENCE   | P.V.P. | RÉFÉRENCE  | P.V.P. |                      |
| 120 x 60 x 72                         | 48.104.- - -  |        | 48.114.- - -                                       |        |                      |
| DIMENSIONS<br>(Long. x Prof. x Haut.) | Cadre métal <b>Anthracite</b> / Pieds <b>Anthracite</b> |        | Cadre métal <b>Argentée</b> / Pieds <b>Chromé</b>  |        | ECO-<br>CONTRIBUTION |
|                                       | RÉFÉRENCE   | P.V.P. | RÉFÉRENCE  | P.V.P. |                      |
| 120 x 60 x 72                         | 48.124.- - -  |        | 48.134.- - -                                       |        |                      |

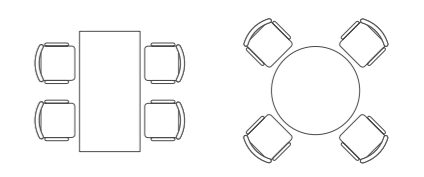
Complément trapézoïdal longueur 120 cm

| DIMENSIONS<br>(Long. x Prof. x Haut.) | Cadre métal <b>Noir</b> / Pieds <b>Noir</b>             |        | Cadre métal <b>Argentée</b> / Pieds <b>Argenté</b> |        | ECO-<br>CONTRIBUTION |
|---------------------------------------|---|--------|--|--------|----------------------|
|                                       | RÉFÉRENCE   | P.V.P. | RÉFÉRENCE  | P.V.P. |                      |
| 120 x 52 x 72                         | 48.150.- - -  |        | 48.151.- - -                                       |        |                      |
| DIMENSIONS<br>(Long. x Prof. x Haut.) | Cadre métal <b>Anthracite</b> / Pieds <b>Anthracite</b> |        | Cadre métal <b>Argentée</b> / Pieds <b>Chromé</b>  |        | ECO-<br>CONTRIBUTION |
|                                       | RÉFÉRENCE   | P.V.P. | RÉFÉRENCE  | P.V.P. |                      |
| 120 x 52 x 72                         | 48.152.- - -  |        | 48.153.- - -                                       |        |                      |





collectivités  
**Teide**




**TABLES "TEIDE"**

- Panneaux en agglo mélaminé, épaisseur 30 mm, finition gris, hêtre clair, hêtre foncé ou Anthracite.
- Option panneaux en stratifié pour des installations exigeant une plus grande résistance à l'abrasion, aux impacts aux produits chimiques.
- Structure, finition noir, argenté, Anthracite ou chromé.
- Chant, épaisseur 2 mm (version mélaminé ou stratifié) avec arrondi 3 mm.
- Piètement fixe en tube d'acier de Ø 35 x 2 mm et acier profilé de 140 x 23,5 x 1,5 mm; design exclusif de MOBEL LINEA; base avec régulateurs.
- Tables et compléments équipés d'un kit d'union table de facile utilisation.

Finitions


**Structure**



**Plateaux**



**Enjoliveurs en polypropylène**



**Tableau de finitions**

| Finitions plateaux en <b>MÉLAMINÉ</b> |             |             |            |
|---------------------------------------|-------------|-------------|------------|
| GRIS                                  | HÊTRE CLAIR | HÊTRE FONCÉ | ANTHRACITE |
| <b>001</b>                            | <b>003</b>  | <b>005</b>  | <b>007</b> |

Référence

Tables prof. 80 cm.



| DIMENSIONS<br>(Long. x Prof. x Haut.) | Structure Noire |        | Structure Argentée |        | ECO-CONTRIBUTION |
|---------------------------------------|-----------------|--------|--------------------|--------|------------------|
|                                       | RÉFÉRENCE       | P.V.P. | RÉFÉRENCE          | P.V.P. |                  |
| 180 x 80 x 72 cm.                     | 49.001.- - -    |        | 49.011.- - -       |        |                  |
| 160 x 80 x 72 cm.                     | 49.002.- - -    |        | 49.012.- - -       |        |                  |
| 140 x 80 x 72 cm.                     | 49.003.- - -    |        | 49.013.- - -       |        |                  |
| 120 x 80 x 72 cm.                     | 49.004.- - -    |        | 49.014.- - -       |        |                  |

| DIMENSIONS<br>(Long. x Prof. x Haut.) | Structure Anthracite |        | Structure Chromée |        | ECO-CONTRIBUTION |
|---------------------------------------|----------------------|--------|-------------------|--------|------------------|
|                                       | RÉFÉRENCE            | P.V.P. | RÉFÉRENCE         | P.V.P. |                  |
| 180 x 80 x 72 cm.                     | 49.021.- - -         |        | 49.031.- - -      |        |                  |
| 160 x 80 x 72 cm.                     | 49.022.- - -         |        | 49.032.- - -      |        |                  |
| 140 x 80 x 72 cm.                     | 49.023.- - -         |        | 49.033.- - -      |        |                  |
| 120 x 80 x 72 cm.                     | 49.024.- - -         |        | 49.034.- - -      |        |                  |

Complément demi-ronde prof. 160 cm



• Visserie d'union noire pour toutes les structures.

| DIMENSIONS<br>(Long. x Prof. x Haut.) | Structure Noire |        | Structure Argentée |        | ECO-CONTRIBUTION |
|---------------------------------------|-----------------|--------|--------------------|--------|------------------|
|                                       | RÉFÉRENCE       | P.V.P. | RÉFÉRENCE          | P.V.P. |                  |
| 160 x 80 x 72 cm.                     | 49.040.- - -    |        | 49.041.- - -       |        |                  |

| DIMENSIONS<br>(Long. x Prof. x Haut.) | Structure Anthracite |        | Structure Chromée |        | ECO-CONTRIBUTION |
|---------------------------------------|----------------------|--------|-------------------|--------|------------------|
|                                       | RÉFÉRENCE            | P.V.P. | RÉFÉRENCE         | P.V.P. |                  |
| 160 x 80 x 72 cm.                     | 49.042.- - -         |        | 49.043.- - -      |        |                  |

Angle concave 90°.



• Visserie d'union noire pour toutes les structures.

| DIMENSIONS<br>(Long. x Prof. x Haut.) | RÉFÉRENCE    | P.V.P. | ECO-CONTRIBUTION |
|---------------------------------------|--------------|--------|------------------|
| 87 x 87 x 3 cm.                       | 49.060.- - - |        |                  |

Plateau d'union entre tables prof. 80 cm.



• Visserie d'union noire pour toutes les structures.

| DIMENSIONS<br>(Long. x Prof. x Haut.) | RÉFÉRENCE    | P.V.P. | ECO-CONTRIBUTION |
|---------------------------------------|--------------|--------|------------------|
| 120 x 80 x 3 cm.                      | 49.074.- - - |        |                  |

Table ronde.

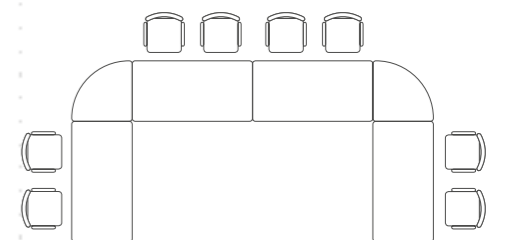


| DIMENSIONS<br>(Ø x Haut.) | CROIX MÉTALLIQUE | RÉFÉRENCE    | P.V.P. | ECO-CONTRIBUTION |
|---------------------------|------------------|--------------|--------|------------------|
| Ø 116 x 73 cm.            | Noire            | 49.080.- - - |        |                  |
|                           | Argentée         | 49.081.- - - |        |                  |
|                           | Anthracite       | 49.082.- - - |        |                  |

# Teide



collectivités  
**Aneto**




**TABLES "ANETO"**

- Panneaux en agglo mélaminé, épaisseur 30 mm, finition gris, hêtre clair, hêtre foncé ou Anthracite.
- Option panneaux en stratifié pour des installations exigeant une plus grande résistance à l'abrasion, aux impacts aux produits chimiques.
- Structure, finition noir, argenté, Anthracite ou chromé.
- Chant anti-choc avec arrondi 40 mm.
- Piètement en tube d'acier de Ø 35 x 1,5 mm, 30 x 1,5 mm, 20 x 1,5 mm et 10 mm.
- Base avec régulateurs.
- Compléments équipés d'un kit d'union table de facile utilisation.
- Piètement facilement pliable.
- Tables empilables en plan horizontal et équipées de protections anti-rayures.
- Chariot de transport (6 tables).

Finitions

Structure



Plateaux



Tableau de finitions

| Finitions plateaux en MÉLAMINÉ |             |             |            |
|--------------------------------|-------------|-------------|------------|
| GRIS                           | HÊTRE CLAIR | HÊTRE FONCÉ | ANTHRACITE |
| <b>001</b>                     | <b>003</b>  | <b>005</b>  | <b>007</b> |

Référence

Tables prof. 80 cm.



| DIMENSIONS<br>(Long. x Prof. x Haut.) | Structure Noire      |        | Structure Argentée |        | ECO-CONTRIBUTION |
|---------------------------------------|----------------------|--------|--------------------|--------|------------------|
|                                       | RÉFÉRENCE            | P.V.P. | RÉFÉRENCE          | P.V.P. |                  |
| 160 x 80 x 72 cm.                     | 50.002.- - -         |        | 50.012.- - -       |        |                  |
| 140 x 80 x 72 cm.                     | 50.003.- - -         |        | 50.013.- - -       |        |                  |
| 120 x 80 x 72 cm.                     | 50.004.- - -         |        | 50.014.- - -       |        |                  |
| DIMENSIONS<br>(Long. x Prof. x Haut.) | Structure Anthracite |        | Structure Chromée  |        | ECO-CONTRIBUTION |
|                                       | RÉFÉRENCE            | P.V.P. | RÉFÉRENCE          | P.V.P. |                  |
| 160 x 80 x 72 cm.                     | 50.022.- - -         |        | 50.032.- - -       |        |                  |
| 140 x 80 x 72 cm.                     | 50.023.- - -         |        | 50.033.- - -       |        |                  |
| 120 x 80 x 72 cm.                     | 50.024.- - -         |        | 50.034.- - -       |        |                  |

Complément demi-ronde prof. 160 cm



• Visserie d'union noire pour toutes les structures.

| DIMENSIONS<br>(Long. x Prof. x Haut.) | Structure Noire      |        | Structure Argentée |        | ECO-CONTRIBUTION |
|---------------------------------------|----------------------|--------|--------------------|--------|------------------|
|                                       | RÉFÉRENCE            | P.V.P. | RÉFÉRENCE          | P.V.P. |                  |
| 160 x 80 x 72 cm.                     | 50.040.- - -         |        | 50.041.- - -       |        |                  |
| DIMENSIONS<br>(Long. x Prof. x Haut.) | Structure Anthracite |        | Structure Chromée  |        | ECO-CONTRIBUTION |
|                                       | RÉFÉRENCE            | P.V.P. | RÉFÉRENCE          | P.V.P. |                  |
| 160 x 80 x 72 cm.                     | 50.042.- - -         |        | 50.043.- - -       |        |                  |

Angle concave 90°.



• Visserie d'union noire pour toutes les structures.

| DIMENSIONS<br>(Long. x Prof. x Haut.) | RÉFÉRENCE    | P.V.P. | ECO-CONTRIBUTION |
|---------------------------------------|--------------|--------|------------------|
| 80 x 80 x 3 cm.                       | 50.060.- - - |        |                  |

Plateau d'union entre tables prof. 80 cm.



• Visserie d'union noire pour toutes les structures.

| DIMENSIONS<br>(Long. x Prof. x Haut.) | RÉFÉRENCE    | P.V.P. | ECO-CONTRIBUTION |
|---------------------------------------|--------------|--------|------------------|
| 120 x 80 x 3 cm.                      | 50.074.- - - |        |                  |

Chariot de transport tables.



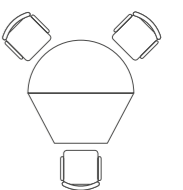
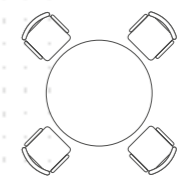
• Structure NOIRE. • Mesures intérieures 83 cm.

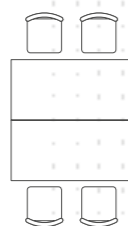
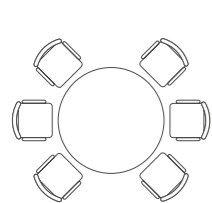
| DIMENSIONS<br>(Long. x Prof. x Haut.) | RÉFÉRENCE  | P.V.P. | ECO-CONTRIBUTION |
|---------------------------------------|------------|--------|------------------|
| 109 x 97 x 107 cm.                    | 50.100.124 |        |                  |

# Aneto



collectivités  
espace





Caractéristiques techniques

**PLATEAUX ET COMPLÉMENTS**

**PLATEAUX:** en mélamine 25 mm; les formes peuvent être rectangulaires ou bien avec les coins arrondis (rayon de 50mm et chant de 2mm sur tout le périmètre). Finition : blanc, gris, hêtre, chêne moyen, poirier et wengé.

**Option stratifié disponible,** finition blanc, gris, hêtre, chêne moyen, poirier et wengé en face supérieure uniquement.

**PIÈTEMENT:** traverse tube en acier de 50 x 30 x 2 mm et montant tube rond en acier de 55 x 55x 1,5 mm. (pièces, soudées entre elles) finition époxy RAL-9006 (argenté), RAL-9016 (blanc), RAL 9005 (noir) et Ral 7022 (Graphite). Option piètement fixe avec vérin en polypropylène ajustable 20mm ou option réglable en hauteur au moyen de vérins en plastique ABS pour une hauteur totale maximale de 760 mm. et minimale de 680 mm.

**Barre de renfort:** réalisée en tube d'acier de 50 x 20 x 1,5 + 2 platines en acier pliées et soudées au tube pour leur montage sur le piètement au moyen de vis M6 ; finition TOUJOURS ARGENTÉ.  
Structure INDÉPENDANTE POUR CHAQUE BUREAU




Finitions

Structure



Argentée  
(RAL 9006)



Blanche  
(RAL 9016)



Noire  
(RAL 9005)



Anthracite  
(RAL 7022)

Plateaux



Blanc



Gris



Hêtre



Chêne Moyen



Poirier



Wengé





## Tableau de finitions

| Structure métallique | Finitions plateaux en MÉLAMINÉ |            |            |             |            |            |
|----------------------|--------------------------------|------------|------------|-------------|------------|------------|
|                      | BLANC                          | GRIS       | HÊTRE      | CHÊNE MOYEN | POIRIER    | WENGE      |
| ARGENTÉE             | <b>060</b>                     | <b>064</b> | <b>065</b> | <b>066</b>  | <b>067</b> | <b>068</b> |
| BLANCHE              | <b>096</b>                     | <b>097</b> | <b>098</b> | <b>099</b>  | <b>100</b> | <b>101</b> |
| NOIRE                | <b>102</b>                     | <b>153</b> | <b>154</b> | <b>155</b>  | <b>156</b> | <b>158</b> |
| ANTHRACITE           | <b>163</b>                     | <b>180</b> | <b>181</b> | <b>182</b>  | <b>183</b> | <b>184</b> |

Référence

Bureaux rectangulaires prof. 80 cm. Hauteur fixe.



| DIMENSIONS<br>(Long. x Prof. x Haut.) | PLATEAUX AVEC COINS DROITS |        | PLATEAUX AVEC COINS ARRONDIS |        | ECO-<br>CONTRIBUTION |
|---------------------------------------|----------------------------|--------|------------------------------|--------|----------------------|
|                                       | RÉFÉRENCE                  | P.V.P. | RÉFÉRENCE                    | P.V.P. |                      |
| 180 x 80 x 73                         | 371.301.-                  | ---    | 371.501.-                    | ---    |                      |
| 160 x 80 x 73                         | 371.302.-                  | ---    | 371.502.-                    | ---    |                      |
| 140 x 80 x 73                         | 371.303.-                  | ---    | 371.503.-                    | ---    |                      |
| 120 x 80 x 73                         | 371.304.-                  | ---    | 371.504.-                    | ---    |                      |
| 80 x 80 x 73                          | 371.305.-                  | ---    | 371.505.-                    | ---    |                      |

Complément demi-ronde prof. 160 cm. Hauteur fixe.



| DIMENSIONS<br>(Long. x Prof. x Haut.) | PLATEAUX AVEC COINS DROITS |        | PLATEAUX AVEC COINS ARRONDIS |        | ECO-<br>CONTRIBUTION |
|---------------------------------------|----------------------------|--------|------------------------------|--------|----------------------|
|                                       | RÉFÉRENCE                  | P.V.P. | RÉFÉRENCE                    | P.V.P. |                      |
| 160 x 80 x 73                         | 371.314.-                  | ---    | 371.514.-                    | ---    |                      |

Complément trapézoïdal prof. 160 cm. Hauteur fixe.



| DIMENSIONS<br>(Long. x Prof. x Haut.) | PLATEAUX AVEC COINS DROITS |        | PLATEAUX AVEC COINS ARRONDIS |        | ECO-<br>CONTRIBUTION |
|---------------------------------------|----------------------------|--------|------------------------------|--------|----------------------|
|                                       | RÉFÉRENCE                  | P.V.P. | RÉFÉRENCE                    | P.V.P. |                      |
| 160 x 69,28 x 73                      | 371.310.-                  | ---    | 371.510.-                    | ---    |                      |

Référence

Bureaux rectangulaires prof. 70 cm. Hauteur fixe.



| DIMENSIONS<br>(Long. x Prof. x Haut.) | PLATEAUX AVEC COINS DROITS |        | PLATEAUX AVEC COINS ARRONDIS |        | ECO-<br>CONTRIBUTION |
|---------------------------------------|----------------------------|--------|------------------------------|--------|----------------------|
|                                       | RÉFÉRENCE                  | P.V.P. | RÉFÉRENCE                    | P.V.P. |                      |
| 180 x 70 x 73                         | 371.331.-                  | ---    | 371.531.-                    | ---    |                      |
| 160 x 70 x 73                         | 371.332.-                  | ---    | 371.532.-                    | ---    |                      |
| 140 x 70 x 73                         | 371.333.-                  | ---    | 371.533.-                    | ---    |                      |
| 120 x 70 x 73                         | 371.334.-                  | ---    | 371.534.-                    | ---    |                      |
| 80 x 70 x 73                          | 371.335.-                  | ---    | 371.535.-                    | ---    |                      |

Complément demi-ronde prof. 140 cm. Hauteur fixe.



| DIMENSIONS<br>(Long. x Prof. x Haut.) | PLATEAUX AVEC COINS DROITS |        | PLATEAUX AVEC COINS ARRONDIS |        | ECO-<br>CONTRIBUTION |
|---------------------------------------|----------------------------|--------|------------------------------|--------|----------------------|
|                                       | RÉFÉRENCE                  | P.V.P. | RÉFÉRENCE                    | P.V.P. |                      |
| 140 x 70 x 73                         | 371.344.-                  | ---    | 371.544.-                    | ---    |                      |

Complément trapézoïdal prof. 140 cm. Hauteur fixe.



| DIMENSIONS<br>(Long. x Prof. x Haut.) | PLATEAUX AVEC COINS DROITS |        | PLATEAUX AVEC COINS ARRONDIS |        | ECO-<br>CONTRIBUTION |
|---------------------------------------|----------------------------|--------|------------------------------|--------|----------------------|
|                                       | RÉFÉRENCE                  | P.V.P. | RÉFÉRENCE                    | P.V.P. |                      |
| 140 x 60,62 x 73                      | 371.340.-                  | ---    | 371.540.-                    | ---    |                      |

Référence

Bureaux rectangulaires prof. 60 cm. Hauteur fixe.



| DIMENSIONS<br>(Long. x Prof. x Haut.) | PLATEAUX AVEC COINS DROITS |        | PLATEAUX AVEC COINS ARRONDIS |        | ECO-<br>CONTRIBUTION |
|---------------------------------------|----------------------------|--------|------------------------------|--------|----------------------|
|                                       | RÉFÉRENCE                  | P.V.P. | RÉFÉRENCE                    | P.V.P. |                      |
| 180 x 60 x 73                         | 371.371.-                  | ---    | 371.571.-                    | ---    |                      |
| 160 x 60 x 73                         | 371.372.-                  | ---    | 371.572.-                    | ---    |                      |
| 140 x 60 x 73                         | 371.373.-                  | ---    | 371.573.-                    | ---    |                      |
| 120 x 60 x 73                         | 371.374.-                  | ---    | 371.574.-                    | ---    |                      |
| 80 x 60 x 73                          | 371.375.-                  | ---    | 371.575.-                    | ---    |                      |

Complément demi-ronde prof. 120 cm. Hauteur fixe.



| DIMENSIONS<br>(Long. x Prof. x Haut.) | PLATEAUX AVEC COINS DROITS |        | PLATEAUX AVEC COINS ARRONDIS |        | ECO-<br>CONTRIBUTION |
|---------------------------------------|----------------------------|--------|------------------------------|--------|----------------------|
|                                       | RÉFÉRENCE                  | P.V.P. | RÉFÉRENCE                    | P.V.P. |                      |
| 120 x 60 x 73                         | 371.384.-                  | ---    | 371.584.-                    | ---    |                      |

Complément trapézoïdal prof. 120 cm. Hauteur fixe.



| DIMENSIONS<br>(Long. x Prof. x Haut.) | PLATEAUX AVEC COINS DROITS |        | PLATEAUX AVEC COINS ARRONDIS |        | ECO-<br>CONTRIBUTION |
|---------------------------------------|----------------------------|--------|------------------------------|--------|----------------------|
|                                       | RÉFÉRENCE                  | P.V.P. | RÉFÉRENCE                    | P.V.P. |                      |
| 120 x 51,96 x 73                      | 371.380.-                  | ---    | 371.580.-                    | ---    |                      |

Référence

Bureaux rectangulaires prof. 80 cm. Hauteur réglable.



| DIMENSIONS<br>(Long. x Prof. x Haut.) | PLATEAUX AVEC COINS DROITS |        | PLATEAUX AVEC COINS ARRONDIS |        | ECO-<br>CONTRIBUTION |
|---------------------------------------|----------------------------|--------|------------------------------|--------|----------------------|
|                                       | RÉFÉRENCE                  | P.V.P. | RÉFÉRENCE                    | P.V.P. |                      |
| 180 x 80 x 68-76                      | 371.401.-                  | ---    | 371.601.-                    | ---    |                      |
| 160 x 80 x 68-76                      | 371.402.-                  | ---    | 371.602.-                    | ---    |                      |
| 140 x 80 x 68-76                      | 371.403.-                  | ---    | 371.603.-                    | ---    |                      |
| 120 x 80 x 68-76                      | 371.404.-                  | ---    | 371.604.-                    | ---    |                      |
| 80 x 80 x 68-76                       | 371.405.-                  | ---    | 371.605.-                    | ---    |                      |

Complément demi-ronde prof. 160 cm. Hauteur réglable.



| DIMENSIONS<br>(Long. x Prof. x Haut.) | PLATEAUX AVEC COINS DROITS |        | PLATEAUX AVEC COINS ARRONDIS |        | ECO-<br>CONTRIBUTION |
|---------------------------------------|----------------------------|--------|------------------------------|--------|----------------------|
|                                       | RÉFÉRENCE                  | P.V.P. | RÉFÉRENCE                    | P.V.P. |                      |
| 160 x 80 x 68-76                      | 371.414.-                  | ---    | 371.614.-                    | ---    |                      |

Complément trapézoïdal prof. 160 cm. Hauteur réglable.



| DIMENSIONS<br>(Long. x Prof. x Haut.) | PLATEAUX AVEC COINS DROITS |        | PLATEAUX AVEC COINS ARRONDIS |        | ECO-<br>CONTRIBUTION |
|---------------------------------------|----------------------------|--------|------------------------------|--------|----------------------|
|                                       | RÉFÉRENCE                  | P.V.P. | RÉFÉRENCE                    | P.V.P. |                      |
| 160 x 69,28 x 68-76                   | 371.410.-                  | ---    | 371.610.-                    | ---    |                      |

## Tableau de finitions

| Structure métallique | Finitions plateaux en MÉLAMINÉ |            |            |             |            |            |
|----------------------|--------------------------------|------------|------------|-------------|------------|------------|
|                      | BLANC                          | GRIS       | HÊTRE      | CHÊNE MOYEN | POIRIER    | WENGE      |
| ARGENTÉE             | <b>060</b>                     | <b>064</b> | <b>065</b> | <b>066</b>  | <b>067</b> | <b>068</b> |
| BLANCHE              | <b>096</b>                     | <b>097</b> | <b>098</b> | <b>099</b>  | <b>100</b> | <b>101</b> |
| NOIRE                | <b>102</b>                     | <b>153</b> | <b>154</b> | <b>155</b>  | <b>156</b> | <b>158</b> |
| ANTHRACITE           | <b>163</b>                     | <b>180</b> | <b>181</b> | <b>182</b>  | <b>183</b> | <b>184</b> |

Référence

Bureaux rectangulaires prof. 70 cm. Hauteur réglable.



| DIMENSIONS<br>(Long. x Prof. x Haut.) | PLATEAUX AVEC COINS DROITS |        | PLATEAUX AVEC COINS ARRONDIS |        | ECO-<br>CONTRIBUTION |
|---------------------------------------|----------------------------|--------|------------------------------|--------|----------------------|
|                                       | RÉFÉRENCE                  | P.V.P. | RÉFÉRENCE                    | P.V.P. |                      |
| 180 x 70 x 68-76                      | 371.431.- - -              |        | 371.631.- - -                |        |                      |
| 160 x 70 x 68-76                      | 371.432.- - -              |        | 371.632.- - -                |        |                      |
| 140 x 70 x 68-76                      | 371.433.- - -              |        | 371.633.- - -                |        |                      |
| 120 x 70 x 68-76                      | 371.434.- - -              |        | 371.634.- - -                |        |                      |
| 80 x 70 x 68-76                       | 371.435.- - -              |        | 371.635.- - -                |        |                      |

Complément demi-ronde prof. 140 cm. Hauteur réglable.



| DIMENSIONS<br>(Long. x Prof. x Haut.) | PLATEAUX AVEC COINS DROITS |        | PLATEAUX AVEC COINS ARRONDIS |        | ECO-<br>CONTRIBUTION |
|---------------------------------------|----------------------------|--------|------------------------------|--------|----------------------|
|                                       | RÉFÉRENCE                  | P.V.P. | RÉFÉRENCE                    | P.V.P. |                      |
| 140 x 70 x 68-76                      | 371.444.- - -              |        | 371.614.- - -                |        |                      |

Complément trapézoïdal prof. 140 cm. Hauteur réglable.



| DIMENSIONS<br>(Long. x Prof. x Haut.) | PLATEAUX AVEC COINS DROITS |        | PLATEAUX AVEC COINS ARRONDIS |        | ECO-<br>CONTRIBUTION |
|---------------------------------------|----------------------------|--------|------------------------------|--------|----------------------|
|                                       | RÉFÉRENCE                  | P.V.P. | RÉFÉRENCE                    | P.V.P. |                      |
| 140 x 60,62 x 68-76                   | 371.440.- - -              |        | 371.640.- - -                |        |                      |

Référence

Bureaux rectangulaires prof. 60 cm. Hauteur réglable.



| DIMENSIONS<br>(Long. x Prof. x Haut.) | PLATEAUX AVEC COINS DROITS |        | PLATEAUX AVEC COINS ARRONDIS |        | ECO-<br>CONTRIBUTION |
|---------------------------------------|----------------------------|--------|------------------------------|--------|----------------------|
|                                       | RÉFÉRENCE                  | P.V.P. | RÉFÉRENCE                    | P.V.P. |                      |
| 180 x 60 x 68-76                      | 371.471.- - -              |        | 371.671.- - -                |        |                      |
| 160 x 60 x 68-76                      | 371.472.- - -              |        | 371.672.- - -                |        |                      |
| 140 x 60 x 68-76                      | 371.473.- - -              |        | 371.673.- - -                |        |                      |
| 120 x 60 x 68-76                      | 371.474.- - -              |        | 371.674.- - -                |        |                      |
| 80 x 60 x 68-76                       | 371.475.- - -              |        | 371.675.- - -                |        |                      |

Complément demi-ronde prof. 120 cm. Hauteur réglable.



| DIMENSIONS<br>(Long. x Prof. x Haut.) | PLATEAUX AVEC COINS DROITS |        | PLATEAUX AVEC COINS ARRONDIS |        | ECO-<br>CONTRIBUTION |
|---------------------------------------|----------------------------|--------|------------------------------|--------|----------------------|
|                                       | RÉFÉRENCE                  | P.V.P. | RÉFÉRENCE                    | P.V.P. |                      |
| 120 x 60 x 68-76                      | 371.484.- - -              |        | 371.684.- - -                |        |                      |

Complément trapézoïdal prof. 120 cm. Hauteur réglable.



| DIMENSIONS<br>(Long. x Prof. x Haut.) | PLATEAUX AVEC COINS DROITS |        | PLATEAUX AVEC COINS ARRONDIS |        | ECO-<br>CONTRIBUTION |
|---------------------------------------|----------------------------|--------|------------------------------|--------|----------------------|
|                                       | RÉFÉRENCE                  | P.V.P. | RÉFÉRENCE                    | P.V.P. |                      |
| 120 x 51,96 x 68-76                   | 371.480.- - -              |        | 371.680.- - -                |        |                      |



# espace



collectivités

# Net



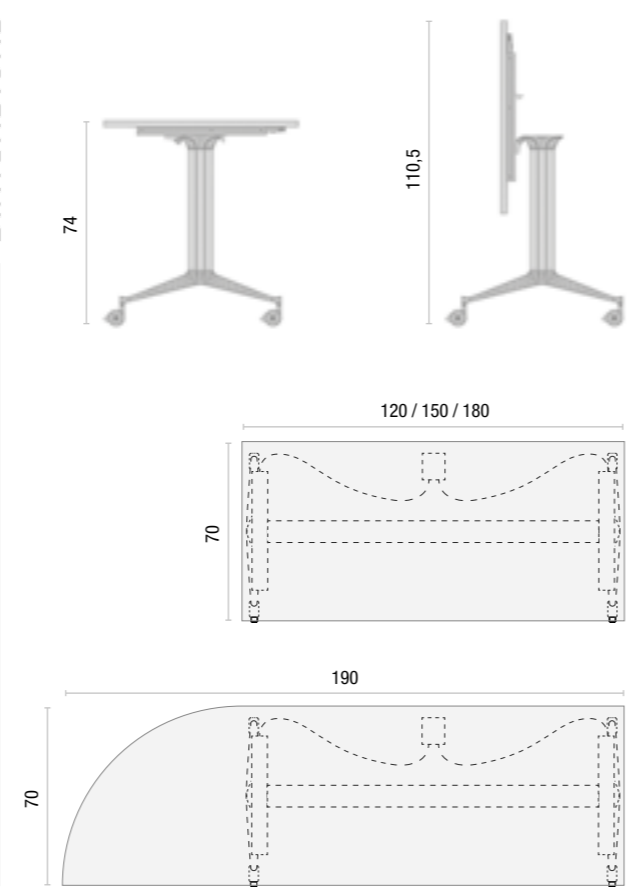


## Caractéristiques techniques

### TABLE

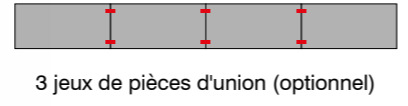
- Structure en aluminium 6063-T5 formée par un jeu de latéraux avec roulettes, reliés par une poutre-renfort sur la partie supérieure qui sert de charnière pour le plateau rabattable, finition alu poli/argenté et alu poli/blanc.
- Latéraux:
  - a. **Base** en aluminium injecté chromé. Roulettes doubles Ø 60 avec freins aux extrémités, couleur argent. Sur la partie centrale on y visse un **profilé vertical** d'aluminium extrudé peint blanc ou argent.
  - b. **Poutre-renfort horizontale**. Profil en aluminium extrudé peint blanc ou argent relié aux latéraux avec une **pièce d'union** en aluminium injecté chromé et un enjoliveur en polypropylène noir texturé qui cache les visses d'union.
  - c. **Profilés perpendiculaires** en aluminium extrudé, finition argenté ou blanc où viennent se fixer:
    - » Les **Équerres** en aluminium injecté qui jointes aux pièces d'union servent de charnières du plateau pour qu'il soit rabattable.
    - » Les **Visse de verrouillage** bloquantes en aluminium injecté pour enclencher et désenclencher le mécanisme manuel du plateau.
- **Plateau** mélaminé de 25 mm, finition blanc, gris, Anthracite, hêtre, chêne moyen, poirier et wengue.
- **Plateau** mélaminé de 30 mm, finition gris Estres, Anthracite, hêtre clair et hêtre foncé.

### Dimensions

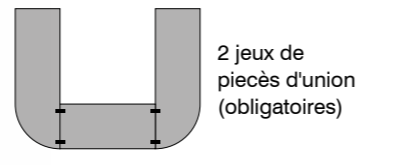


**ACCESSOIRE**  
Jeu de 2 pièces d'union entre plateaux.

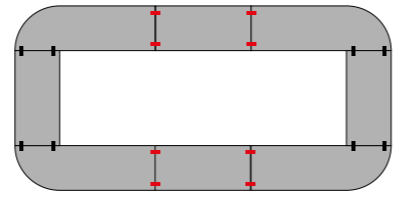
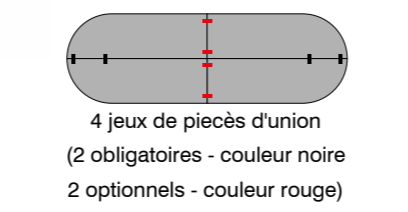
### COMPOSITION LINÉAIRE



### COMPOSITION OUVERTE "U"



### COMPOSITION FERMÉ "O"




- Jeux OBLIGATOIRES
- Jeux OPTIONNELS

## Finitions

### Structure



### Plateaux



## Tableau de finitions

| Structure métallique | Finitions plateaux en MÉLAMINÉ |            |            |            |             |            |            |
|----------------------|--------------------------------|------------|------------|------------|-------------|------------|------------|
|                      | BLANC                          | GRIS       | ANTHRACITE | HÊTRE      | CHÊNE MOYEN | POIRIER    | WENGUÉ     |
| ALUMINIUM / ARGENTÉE | <b>074</b>                     | <b>069</b> | <b>020</b> | <b>070</b> | <b>071</b>  | <b>072</b> | <b>073</b> |
| ALUMINIUM / BLANCHE  | <b>082</b>                     | <b>083</b> | <b>321</b> | <b>084</b> | <b>085</b>  | <b>086</b> | <b>087</b> |

## Référence

### Table rectangulaire prof. 70 cm.

|  | DIMENSIONS (Long. x Prof. x Haut.) | RÉFÉRENCE     | P.V.P. | ECO-CONTRIBUTION |
|--|------------------------------------|---------------|--------|------------------|
|  | 180 x 70 x 74 cm.                  | 551.002.- - - |        |                  |
|  | 150 x 70 x 74 cm.                  | 551.005.- - - |        |                  |
|  | 120 x 70 x 74 cm.                  | 551.008.- - - |        |                  |

• Table rabattable et empilable.  
• Structure avec roulettes.  
• 4 roulettes avec frein incluses.

### Table retour prof. 70 cm

|  | DIMENSIONS (Long. x Prof. x Haut.) | CÔTE     | RÉFÉRENCE     | P.V.P. | ECO-CONTRIBUTION |
|--|------------------------------------|----------|---------------|--------|------------------|
|  | 190 x 70 x 74 cm.                  | À DROITE | 551.020.- - - |        |                  |
|  |                                    | À GAUCHE | 551.021.- - - |        |                  |

• Table rabattable et empilable.  
• Structure avec roulettes.  
• 4 roulettes avec frein incluses.

### Pièce union tables

|  | DIMENSIONS (Long. x Prof. x Haut.) | RÉFÉRENCE     | P.V.P. | ECO-CONTRIBUTION |
|--|------------------------------------|---------------|--------|------------------|
|  | 7,6 x 2 x 1,6 cm.                  | 1.551.300.000 |        |                  |

• Jeu pièces union entre plateaux.  
• 2 unités incluses.

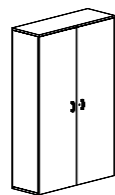




# CATALOGUE GÉNÉRAL 2014

## \_ Menu armoires

armoires  
mélamine



OH Systems ..... 21



armoires  
métallique



Metálica ..... 22



rangement mélamine

# OH Systems





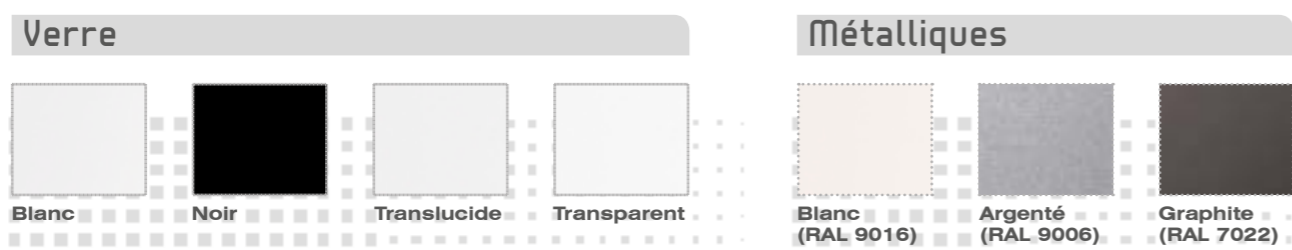


■ ■ ■ ■  
 ■ ■ ■ ■ Système  
 ■ ■ ■ ■ d'ouverture  
 ■ ■ ■ ■ standard.



■ ■ ■ ■  
 ■ ■ ■ ■ **OPTION**  
 ■ ■ ■ ■ Système  
 ■ ■ ■ ■ d'ouverture  
 ■ ■ ■ ■ "Push Open".





**ARMOIRES:**

**Fond** en mélamine de 8mm. Finitions: ES.TRES (Gris, Hêtre clair, Hêtre foncé, Anthracite); ROCK (Gris, Argent, Blanc, Hêtre, Poirier, Chêne, Wengué).

Également disponible en mélamine de 19mm avec les mêmes finitions. Chant de 0,8mm.

**Joues** en mélamine de 19mm. Finitions ES.TRES (Gris, Hêtre clair, Hêtre foncé, Anthracite); ROCK (Gris, Argent, Blanc, Hêtre, Poirier, Chêne, Wengué). Chants de 0,8mm.

Joues différentes selon le fond : de 8mm (joues rainurées) ou joues pour fond de 19mm.

**Tops individuels et d'union** en mélamine de 30mm, couleurs ES.TRES (Gris, Hêtre clair, Hêtre foncé, Anthracite) et en mélamine de 25mm, couleurs ROCK (Gris, Argent, Blanc, Anthracite, Hêtre, Poirier, Chêne, Wengué). Chants de 0,8mm mais chant frontal de 2mm.

Les tops d'union s'adaptent à toutes les armoires sauf aux armoires à portes coulissantes, à rideau et penderie.

**Tops d'union :**

a) **Union linéaire:** jusqu'à 3 armoires de même largeur (sauf celles de 1200 pour lesquelles uniquement 2 armoires). Dans ce cas de figure, le fond peut être en mélamine rainurée de 8mm ou en mélamine de 19mm.

b) **Union double:** armoires dos à dos avec les mêmes caractéristiques antérieures. Dans ce cas de figure, uniquement fond de 8mm pour une meilleure finition latérale.

**Tops individuels:**

a) Pour armoires à porte **coulissante** : glissières en Pvc blanc (pour mélamine blanche) ou glissières en pvc noir (pour toutes les autres mélamines). Fond en mélamine rainurée de 8 mm ou mélamine de 19 mm.

b) Pour armoires à **rideau** : avec glissières en argent RAL-9006 (de toutes les couleurs de mélamine sauf mélamine blanche et anthracite qui auront leurs propres couleurs respectives). Ces tops disposent de baguettes métalliques (tôle d'1,5mm) pour dossiers suspendus couleur argent Ral-9006, blanc et anthracite. Fond en mélamine rainurée de 8 mm ou mélamine de 19 mm.

**Dessous** en mélamine de 30mm, finitions ES.TRES (Gris, Hêtre clair, Hêtre foncé, Anthracite) et en mélamine de 25mm, couleurs ROCK (Gris, Argent, Blanc, Anthracite, Hêtre, Poirier, Chêne, Wengué). Chants de 0,8mm. Dessous avec vérins de réglage pour la bonne assise de l'armoire au sol.

Le dessous des armoires à porte coulissante inclut sur la face intérieure des baguettes en PVC blanc (pour la mélamine blanche) ou baguettes en pvc noir (pour les autres mélamines).

Le dessous des armoires à rideau inclut sur la face intérieure, des baguettes en PVC argent RAL-9006 (pour toutes les couleurs excepté la mélamine blanche et anthracite qui auront leurs propres couleurs respectives).

Tous les dessous ont été conçus pour y installer un fond en mélamine rainurée de 8mm ou de 19mm.

**Séparateurs** en mélamine de 30mm, finitions ES.TRES (Gris, Hêtre clair, Hêtre foncé, Anthracite) et en mélamine de 25mm, couleurs ROCK (Gris, Argent, Blanc, Anthracite, Hêtre, Poirier, Chêne, Wengué). Chant frontal de 2 mm.

**Étagères fixes et amovibles** Finitions ES.TRES (Gris, Hêtre clair, Hêtre foncé, Anthracite) et en mélamine de 25mm, couleurs ROCK (Gris, Argent, Blanc, Anthracite, Hêtre, Poirier, Chêne, Wengué). Chant frontal de 0,8mm.

Option : étagères métalliques de 0,8mm d'épaisseur peintes en Argent Ral-9006, Blanc ou Anthracite epoxy.

**Les étagères ne sont pas incluses.**

**Portes et façades** d'armoire en mélamine de 19mm. Finitions ES.TRES (Gris, Hêtre clair, Hêtre foncé, Anthracite) et ROCK (Gris, Argent, Blanc, Hêtre, Poirier, Chêne, Wengué). Chant pvc 2mm de même couleur que la mélamine.

Fermeture à crochet standard. Option : serrures passe-partout ou clés identiques en couleur argenté Ral-9006. Baguettes zinguées sur portes et façades.

**Portes en mélamine** également disponibles en système "Push to Open", sans serrures, ni poignées.

**Portes en verre trempé de 4mm :** finitions en Blanc (Ral 9016), Noir (Ral 9005), surface satinée et transparente.

**Portes en verre trempé de 4 mm avec cadre en aluminium :** Finitions du verre en Blanc (Ral 9016), Noir (Ral 9005), surface satinée et transparente. Cadre en aluminium et finition anodisée. Fermeture à crochet.

Portes battantes avec charnières d'ouverture 110°. Option: charnières ouverture de 270°.

Portes coulissantes montées sur roulements à bille. Ajustables grâce à un réglage intérieur. Serrure à bouton poussoir au choix : standard, passe-partout, clés identiques. Finition Ral-9006.

**Poignées et boutons pour portes vitrées :** pour les armoires au corps blanc ou anthracite, les poignées/boutons seront blancs ou anthracites respectivement. Pour les autres finitions, poignées/boutons argentés.

**Rideaux** en Pvc. Lamelles « trilame ». Finitions ES.TRES (Gris, Hêtre clair, Hêtre foncé, Anthracite) et ROCK (Gris, Argent, Blanc, Hêtre, Poirier, Chêne, Wengué).

Poignées en aluminium extrudé, avec enjoliveur frontal en Pvc. Finitions ES.TRES (Gris, Hêtre clair, Hêtre foncé, Anthracite) et ROCK (Gris, Argent, Blanc, Hêtre, Poirier, Chêne, Wengué).

Poignées encastrées en argent Ral-9006, blanc ou anthracite en fonction de la couleur du corps.

Enjoliveurs verticaux en Pvc. Finitions ES.TRES (Gris, Hêtre clair, Hêtre foncé, Anthracite) et ROCK (Gris, Argent, Blanc, Hêtre, Poirier, Chêne, Wengué)

Serrure verrou à crochet avec les 3 options au choix : standard, passe-partout et clés identiques. En argent Ral-9006.

**Châssis dossiers suspendus** métalliques peints en Epoxi noir, avec système anti-basculement et fermeture simultanée de série. Ils sont montés sur glissières télescopiques à extraction totale.

Ils peuvent être montés avec façade, à l'intérieur de l'armoire avec porte ou sans façade. Le châssis sans façade peut-être pourvu de deux butées frontales pour dossiers suspendus afin éviter qu'ils dépassent (optionnel).

**Étagères extractibles** métalliques en tôle de 0,8mm montées sur glissières télescopiques à extraction totale. Finitions : Argent Ral-9006, Blanc ou Anthracite Epoxi.

**Socles** (optionnels)

a) En mélamine de 19 mm. Finitions ES.TRES (Gris, Hêtre clair, Hêtre foncé, Anthracite) et ROCK (Gris, Argent, Blanc, Hêtre, Poirier, Chêne, Wengué). Chants PVC 0,8mm assortis aux couleurs de la mélamine. Fixation au dessous par des équerres.

b) Métalliques, tôle de 1,2mm. Finitions en argent Ral-9006, blanc et anthracite avec peinture Epoxi. Fixation au-dessous par les vis des vérins de réglage.

**CAISSONS:**

Fixes avec vérins de réglages (caissons hauteur bureau normaux et retour dactylo) ou à roulettes.

**Joues, dessus, dessous et fond**, en mélamine 19mm. Chants de 0,8mm en PVC (sauf fond de caissons à roulettes visibles, en mélamine de 8mm). Finitions : Gris R, Argent, Blanc, Anthracite, Hêtre G, Poirier R, Chêne R, Wengué R.

**Façades**, en mélamine de 19mm. Chants de 0,8mm. Finitions : Gris R, Argent, Blanc, Anthracite, Hêtre G, Poirier R, Chêne R, Wengué R.

**Tops** pour caisson hauteur bureau en mélamine de 25mm. Chant de 2mm. Finitions Gris R, Argent, Blanc, Anthracite, Hêtre G, Poirier R, Chêne R, Wengué R). Union aux bureaux grâce à des platines de 0,8mm d'épaisseur, peintes en epoxy noir.

**Tops** pour caissons à roulettes (structuraux) dans les mêmes finitions. Chant frontal en PVC de 2mm et les autres chants de 0,8mm.

**Coussins** en aggloméré brut de 18mm, avec mousse de haute résistance, disponibles dans tous les tissus du catalogue ou « tissu client ». Complément adaptable au caisson à roulettes avec fond de 19mm.

**Tiroirs** métalliques ou en bois : **haut de gamme (tiroir métallique)**, glissières télescopiques montées sur roulement à billes, extraction totale des tiroirs DS. Système anti-basculement. Système de fermeture simultanée de tous les tiroirs. **Gamme Basique (tiroir métallique)**, glissières télescopiques montées sur roulement à billes, extraction partielle de tous les tiroirs, tiroir DS inclus. Système anti-basculement.

Système de fermeture simultanée sur tous les tiroirs. **Gamme bois (tiroir bois)**, glissières télescopiques montées sur roulement à billes, extraction totale des tiroirs DS. Système de fermeture simultanée de tous les tiroirs. Les tiroirs disposent de compléments optionnels comme des réglettes pour CD ou plumiers disponibles en PVC noir, et divisions A4, A5, A6, A7, pour tiroirs métalliques.

Les serrures disponibles sont : Standard, Passe-partout, Clés identiques. Finition Ral-9006.



T1. Armoires démontées (ouvertes)

| MODÈLE / HAUTEUR                           | ÉTAGÈRES INCLUSES | 80 CM LARGEUR |        | ECO-CONTRIBUTION | 100 CM LARGEUR |        | ECO-CONTRIBUTION |
|--|-------------------|---------------|--------|------------------|----------------|--------|------------------|
|  |                   | RÉFÉRENCE     | P.V.P. |                  | RÉFÉRENCE      | P.V.P. |                  |
| Armoire ouverte "1 OH"<br>43,5 cm          | 0                 | 365.047.-     | A<br>B |                  | 365.031.-      | A<br>B |                  |
| Armoire ouverte<br>Hauteur bureau<br>73 cm | 1                 | 365.751.-     | A<br>B |                  | 365.749.-      | A<br>B |                  |
| Armoire ouverte "2 OH"<br>82,5 cm          | 1                 | 364.045.-     | A<br>B |                  | 364.029.-      | A<br>B |                  |
| Armoire ouverte "3 OH"<br>121 cm           | 2                 | 364.043.-     | A<br>B |                  | 364.027.-      | A<br>B |                  |
| Armoire ouverte "4 OH"<br>159 cm           | 3                 | 364.041.-     | A<br>B |                  | 364.025.-      | A<br>B |                  |
| Armoire ouverte "5 OH"<br>197 cm           | 4                 | 364.039.-     | A<br>B |                  | 364.023.-      | A<br>B |                  |
| Armoire ouverte "6 OH"<br>236 cm           | 5                 | 364.037.-     | A<br>B |                  | 364.021.-      | A<br>B |                  |

- Profondeur 45 cm.
- Fond 8 mm
- Étagères normales et fixes incluses.

T2. Armoires démontées (portes battantes mélamine)

| MODÈLE / HAUTEUR                                    | ÉTAGÈRES INCLUSES | 80 CM LARGEUR |        | ECO-CONTRIBUTION | 100 CM LARGEUR |        | ECO-CONTRIBUTION |
|---|-------------------|---------------|--------|------------------|----------------|--------|------------------|
|   |                   | RÉFÉRENCE     | P.V.P. |                  | RÉFÉRENCE      | P.V.P. |                  |
| Armoire portes battantes<br>"1 OH"<br>43,5 cm       | 0                 | 365.153.-     | A<br>B |                  | 365.123.-      | A<br>B |                  |
| Armoire portes battantes<br>Hauteur bureau<br>73 cm | 1                 | 365.765.-     | A<br>B |                  | 365.761.-      | A<br>B |                  |
| Armoire portes battantes<br>"2 OH"<br>82,5 cm       | 1                 | 364.149.-     | A<br>B |                  | 364.119.-      | A<br>B |                  |
| Armoire portes battantes<br>"3 OH"<br>121 cm        | 2                 | 364.145.-     | A<br>B |                  | 364.115.-      | A<br>B |                  |
| Armoire portes battantes<br>"4 OH"<br>159 cm        | 3                 | 364.141.-     | A<br>B |                  | 364.111.-      | A<br>B |                  |
| Armoire portes battantes<br>"5 OH"<br>197 cm        | 4                 | 364.137.-     | A<br>B |                  | 364.107.-      | A<br>B |                  |
| Armoire portes battantes<br>"6 OH"<br>236 cm        | 5                 | 364.133.-     | A<br>B |                  | 364.103.-      | A<br>B |                  |

- Profondeur 45 cm.
- Fond 8 mm
- Ouverture porte 110°.
- Étagères normales et fixes incluses.

T3. Armoires démontées (portes battantes "PUSH OPEN" mélamine)

| MODÈLE / HAUTEUR                                    | ÉTAGÈRES INCLUSES | 80 CM LARGEUR |        | ECO-CONTRIBUTION | 100 CM LARGEUR |        | ECO-CONTRIBUTION |
|---|-------------------|---------------|--------|------------------|----------------|--------|------------------|
|   |                   | RÉFÉRENCE     | P.V.P. |                  | RÉFÉRENCE      | P.V.P. |                  |
| Armoire portes battantes<br>"1 OH"<br>43,5 cm       | 0                 | 367.153.-     | A<br>B |                  | 367.123.-      | A<br>B |                  |
| Armoire portes battantes<br>Hauteur bureau<br>73 cm | 1                 | 367.765.-     | A<br>B |                  | 367.761.-      | A<br>B |                  |
| Armoire portes battantes<br>"2 OH"<br>82,5 cm       | 1                 | 363.149.-     | A<br>B |                  | 363.119.-      | A<br>B |                  |
| Armoire portes battantes<br>"3 OH"<br>121 cm        | 2                 | 363.145.-     | A<br>B |                  | 363.115.-      | A<br>B |                  |
| Armoire portes battantes<br>"4 OH"<br>159 cm        | 3                 | 363.141.-     | A<br>B |                  | 363.111.-      | A<br>B |                  |
| Armoire portes battantes<br>"5 OH"<br>197 cm        | 4                 | 363.137.-     | A<br>B |                  | 363.107.-      | A<br>B |                  |
| Armoire portes battantes<br>"6 OH"<br>236 cm        | 5                 | 363.133.-     | A<br>B |                  | 363.103.-      | A<br>B |                  |

- Profondeur 45 cm.
- Fond 8 mm
- Ouverture porte 110°.
- Étagères normales et fixes incluses.

Tableau de finitions pour: T1, T2, T3, T4, T5, T6, T7

| Finitions MÉLAMINE:<br>dessous +<br>joues + fond |             | Finitions MÉLAMINE:<br>Top / séparateur / jeu de portes / Rideau / façade de dossiers suspendus |       |      |       |             |         |        |                          |      |             |             |                          |
|--|-------------|---|-------|------|-------|-------------|---------|--------|--------------------------|------|-------------|-------------|--------------------------|
|  |             | ARGENTÉE  | BLANC | GRIS | HÊTRE | CHÊNE MOYEN | POIRIER | WENGUÉ | ANTHRACITE <sub>25</sub> | GRIS | HÊTRE CLAIR | HÊTRE FONCÉ | ANTHRACITE <sub>30</sub> |
| A  | *MONOCHROME |   | 053   | 197  | 198   | 199         | 200     | 202    | 204                      | 001  | 003         | 005         | 007                      |
| B  | ARGENTÉ     | 051   | 075   | 054  | 055   | 061         | 062     | 116    | 125                      |      |             |             |                          |

\*MONOCHROME: TOUTE L'ARMOIRE SERA D'UNE COULEUR

SÉRIE ESTRES

T4. Armoires démontées (portes coulissantes mélamine)

| MODÈLE / HAUTEUR                                 | ÉTAGÈRES INCLUSES | 100 CM LARGEUR |        | ECO-CONTRIBUTION |
|--|-------------------|----------------|--------|------------------|
|  |                   | RÉFÉRENCE      | P.V.P. |                  |
| Armoire portes coulissantes<br>"1 OH"<br>43,5 cm | 0                 | 365.263.-      | A<br>B |                  |
| Armoire portes coulissantes<br>"2 OH"<br>82,5 cm | 1                 | 364.261.-      | A<br>B |                  |
| Armoire portes coulissantes<br>"3 OH"<br>121 cm  | 2                 | 364.259.-      | A<br>B |                  |



T5. Armoires montées (dossiers suspendus mélamine avec 2 châssis télescopiques)

| MODÈLE / HAUTEUR   | ÉTAGÈRES INCLUSES | 80 CM LARGEUR |        | ECO-CONTRIBUTION | 100 CM LARGEUR |        | ECO-CONTRIBUTION |
|--|-------------------|---------------|--------|------------------|----------------|--------|------------------|
|  |                   | RÉFÉRENCE     | P.V.P. |                  | RÉFÉRENCE      | P.V.P. |                  |
| Armoire avec 2 dossiers<br>suspendus télescopiques "2<br>OH" / 82,5 cm |                   | 365.295.-     | A<br>B |                  | 365.287.-      | A<br>B |                  |
| Armoire avec 3 dossiers<br>suspendus télescopiques "3<br>OH" / 121 cm  |                   | 365.293.-     | A<br>B |                  | 365.285.-      | A<br>B |                  |
| Armoire avec 4 dossiers<br>suspendus télescopiques "4<br>OH" / 159 cm  |                   | 365.291.-     | A<br>B |                  | 365.283.-      | A<br>B |                  |



T6. Armoires démontées (penderie avec portes battantes mélamine)

| MODÈLE / HAUTEUR                  | ÉTAGÈRES INCLUSES | 100 CM LARGEUR |        | ECO-CONTRIBUTION |
|-----------------------------------|-------------------|----------------|--------|------------------|
|                                   |                   | RÉFÉRENCE      | P.V.P. |                  |
| Armoire penderie "4 OH"<br>159 cm | 3                 | 365.731.-      | A<br>B |                  |
| Armoire penderie "5 OH"<br>197 cm | 4                 | 365.729.-      | A<br>B |                  |



T7. Armoires démontées (à rideau)

| MODÈLE / HAUTEUR                            | ÉTAGÈRES INCLUSES | 100 CM LARGEUR |        | ECO-CONTRIBUTION |
|---|-------------------|----------------|--------|------------------|
|   |                   | RÉFÉRENCE      | P.V.P. |                  |
| Armoire à rideau "1 OH"<br>43,5 cm          | 0                 | 365.695.-      | A<br>B |                  |
| Armoire à rideau<br>Hauteur bureau<br>73 cm | 1                 | 365.773.-      | A<br>B |                  |
| Armoire à rideau "2 OH"<br>82,5 cm          | 1                 | 364.693.-      | A<br>B |                  |
| Armoire à rideau "3 OH"<br>121 cm           | 2                 | 364.691.-      | A<br>B |                  |
| Armoire à rideau "4 OH"<br>159 cm           | 3                 | 364.689.-      | A<br>B |                  |
| Armoire à rideau "5 OH"<br>197 cm           | 4                 | 364.687.-      | A<br>B |                  |

- Profondeur 45 cm.
- Fond 8 mm
- Étagères normales et fixes incluses.

Tableau de finitions pour: T8, T9. (La finition du corps de l'armoire sera toujours monochrome)

|                        |             | Finitions MÉLAMINE:<br>Joues / top + dessous / fond / séparateur |       |          |       |             |         |        |                |      |             |             |                |
|------------------------|-------------|--|-------|----------|-------|-------------|---------|--------|----------------|------|-------------|-------------|----------------|
|                        |             | "TYPE A"   |       | "TYPE B" |       |             |         |        |                |      |             |             |                |
|                        |             | ARGENTÉE   | BLANC | GRIS     | HÊTRE | CHÊNE MOYEN | POIRIER | WENGUÉ | ANTHRACITE _25 | GRIS | HÊTRE CLAIR | HÊTRE FONCÉ | ANTHRACITE _30 |
| Jeu de portes en verre | BLANC       | 600  | 601   | 602      | 603   | 604         | 605     | 606    | 607            | 608  | 609         | 610         | 611            |
|                        | NOIR        | 612  | 613   | 614      | 615   | 616         | 617     | 618    | 619            | 620  | 621         | 622         | 623            |
|                        | TRANSLUCIDE | 636  | 637   | 638      | 639   | 640         | 641     | 642    | 643            | 632  | 633         | 634         | 635            |
|                        | TRANSPARENT | 451  | 453   | 454      | 455   | 461         | 462     | 486    | 487            | 488  | 489         | 490         | 491            |

SÉRIE ESTRES

Tableau de finitions pour: T11, T13, T15

|  |   | Finitions MÉLAMINE:<br>Top / séparateur / jeu de portes / façade dossiers suspendus |       |             |       |             |         |        |             |      |             |             |             |     |
|--|---|---|-------|-------------|-------|-------------|---------|--------|-------------|------|-------------|-------------|-------------|-----|
|  |   | ARGENTÉ   | BLANC | GRIS        | HÊTRE | CHÊNE MOYEN | POIRIER | WENGUÉ | GRAFITO _25 | GRIS | HÊTRE CLAIR | HÊTRE FONCÉ | GRAFITO _30 |     |
|  |   | Finitions MÉLAMINE: dessous + joues + fond  | A     | *MONOCHROME | 053   | 197         | 198     | 199    | 200         | 202  | 204         | 001         | 003         | 005 |
|  | B | ARGENTÉ   | 051   | 075         | 054   | 055         | 061     | 062    | 116         | 125  |             |             |             |     |

\*MONOCHROME: TOUTE L'ARMOIRE SERA D'UNE COULEUR

SÉRIE ESTRES

RÉFÉRENCE

T8. Armoires démontées (portes battantes verre)



- Profondeur 45 cm.
- Fond 8 mm
- Portes avec encadrement et serrure.
- Étagères normales et fixes incluses.

| MODÈLE / HAUTEUR                           | ÉTAGÈRES INCLUSES | 100 CM LARGEUR |        | ECO-CONTRIBUTION |
|--|-------------------|----------------|--------|------------------|
|  |                   | RÉFÉRENCE      | P.V.P. |                  |
| Armoire portes battantes "2 OH"<br>82,5 cm | 1                 | 364.213.- - -  | A<br>B |                  |
| Armoire portes battantes "3 OH"<br>121 cm  | 2                 | 364.211.- - -  | A<br>B |                  |
| Armoire portes battantes "4 OH"<br>159 cm  | 3                 | 364.209.- - -  | A<br>B |                  |
| Armoire portes battantes "5 OH"<br>197 cm  | 4                 | 364.207.- - -  | A<br>B |                  |

T9. Armoires démontées (ouvertes - portes battantes verre)



- Profondeur 45 cm.
- Fond 8 mm
- Portes avec encadrement et serrure.
- Étagères incluses.

| MODÈLE / HAUTEUR  | ÉTAGÈRES INCLUSES | 100 CM LARGEUR |        | ECO-CONTRIBUTION |
|---|-------------------|----------------|--------|------------------|
|   |                   | RÉFÉRENCE      | P.V.P. |                  |
| Armoire ouverte "2 OH"<br>+ portes battantes "2 OH"<br>159 cm | 2                 | 364.599.- - -  | A<br>B |                  |
| Armoire ouverte "3 OH"<br>+ portes battantes "2 OH"<br>197 cm | 3                 | 364.597.- - -  | A<br>B |                  |
| Armoire ouverte "4 OH"<br>+ portes battantes "2 OH"<br>236 cm | 4                 | 364.595.- - -  | A<br>B |                  |

RÉFÉRENCE

T11. Armoires démontées (ouvertes - portes battantes mélamine)



- Profondeur 45 cm.
- Fond 8 mm
- Ouverture porte 110°.
- Étagères incluses.

| MODÈLE / HAUTEUR  | ÉTAGÈRES INCLUSES | 80 CM LARGEUR |        | ECO-CONTRIBUTION | 100 CM LARGEUR |        | ECO-CONTRIBUTION |
|---|-------------------|---------------|--------|------------------|----------------|--------|------------------|
|   |                   | RÉFÉRENCE     | P.V.P. |                  | RÉFÉRENCE      | P.V.P. |                  |
| Armoire ouverte "2 OH"<br>+ portes battantes "2 OH"<br>159 cm | 3                 | 364.549.- - - | A<br>B |                  | 364.527.- - -  | A<br>B |                  |
| Armoire ouverte "3 OH"<br>+ portes battantes "2 OH"<br>197 cm | 4                 | 364.545.- - - | A<br>B |                  | 364.523.- - -  | A<br>B |                  |
| Armoire ouverte "4 OH"<br>+ portes battantes "2 OH"<br>236 cm | 5                 | 364.541.- - - | A<br>B |                  | 364.519.- - -  | A<br>B |                  |

T13. Armoires démontées (ouvertes - portes battantes mélamine "PUSH OPEN")



- Profondeur 45 cm.
- Fond 8 mm
- Ouverture porte 110°.
- Étagères incluses.

| MODÈLE / HAUTEUR  | ÉTAGÈRES INCLUSES | 80 CM LARGEUR |        | ECO-CONTRIBUTION | 100 CM LARGEUR |        | ECO-CONTRIBUTION |
|---|-------------------|---------------|--------|------------------|----------------|--------|------------------|
|   |                   | RÉFÉRENCE     | P.V.P. |                  | RÉFÉRENCE      | P.V.P. |                  |
| Armoire ouverte "2 OH"<br>+ portes battantes "2 OH"<br>159 cm | 3                 | 363.549.- - - | A<br>B |                  | 363.527.- - -  | A<br>B |                  |
| Armoire ouverte "3 OH"<br>+ portes battantes "2 OH"<br>197 cm | 4                 | 363.545.- - - | A<br>B |                  | 363.523.- - -  | A<br>B |                  |
| Armoire ouverte "4 OH"<br>+ portes battantes "2 OH"<br>236 cm | 5                 | 363.541.- - - | A<br>B |                  | 363.519.- - -  | A<br>B |                  |

T13. Armoires démontées (ouvertes - façades mélamine avec dossiers suspendus télescopiques)



- Profondeur 45 cm.
- Fond 8 mm
- Étagères incluses.

| MODÈLE / HAUTEUR  | ÉTAGÈRES INCLUSES | 80 CM LARGEUR |        | ECO-CONTRIBUTION | 100 CM LARGEUR |        | ECO-CONTRIBUTION |
|---|-------------------|---------------|--------|------------------|----------------|--------|------------------|
|   |                   | RÉFÉRENCE     | P.V.P. |                  | RÉFÉRENCE      | P.V.P. |                  |
| Armoire ouverte "2 OH"<br>+ dossiers suspendus avec 2<br>châssis télescopiques 159 cm | 2                 | 364.657.- - - | A<br>B |                  | 364.645.- - -  | A<br>B |                  |
| Armoire ouverte "3 OH"<br>+ dossiers suspendus avec 2<br>châssis télescopiques 197 cm | 3                 | 364.655.- - - | A<br>B |                  | 364.643.- - -  | A<br>B |                  |



## Tableau de finitions pour caissons

|                          |   | Finitions top caissons + façades en MÉLAMINE |       |      |       |             |         |        |            |     |
|--------------------------|---|--|-------|------|-------|-------------|---------|--------|------------|-----|
|                          |   | ARGENTÉ                                      | BLANC | GRIS | HÊTRE | CHÊNE MOYEN | POIRIER | WENGUÉ | ANTHRACITE |     |
| Finitions corps MÉLAMINE | A | *MONOCHROME                                  |       | 081  | 197   | 198         | 199     | 200    | 202        | 204 |
|                          | B | ARGENTÉ                                      | 051   | 053  | 054   | 055         | 061     | 062    | 116        | 125 |

RÉFÉRENCE

### Caissons hauteur bureau prof. 80 cm (top rectangulaire)

- Top inclus sur tous les caissons hauteur bureau.
- Glissières à roulettes à billes pour tous les tiroirs.
- Système de fermeture simultanée sur tous les tiroirs.
- Système anti-basculement en tiroirs métalliques.

| MODÈLE / DIMENSIONS<br>(44 x 80 x 73 cm)        | 4 tiroirs |        | ECO-CONTRIBUTION | 2 tiroirs + 1 DS |        | ECO-CONTRIBUTION |
|---|-----------|--------|------------------|------------------|--------|------------------|
|   | RÉFÉRENCE | P.V.P. |                  | RÉFÉRENCE        | P.V.P. |                  |
| CAISSON I (HAUT DE GAMME)<br>Tiroir métallique  | 402.400.- | A<br>B |                  | 402.401.-        | A<br>B |                  |
| CAISSON II (GAMME BASIQUE)<br>Tiroir métallique | 402.402.- | A<br>B |                  | 402.403.-        | A<br>B |                  |
| CAISSON III (GAMME MÉLAMINE)<br>Tiroir mélamine | 402.404.- | A<br>B |                  | 402.405.-        | A<br>B |                  |

### Caissons hauteur bureau prof. 60 cm (top rectangulaire)

- Top inclus sur tous les caissons hauteur bureau.
- Glissières à roulettes à billes pour tous les tiroirs.
- Système de fermeture simultanée sur tous les tiroirs.
- Système anti-basculement en tiroirs métalliques.

| MODÈLE / DIMENSIONS<br>(44 x 60 x 73 cm)        | 4 tiroirs |        | ECO-CONTRIBUTION | 2 tiroirs + 1 DS |        | ECO-CONTRIBUTION |
|---|-----------|--------|------------------|------------------|--------|------------------|
|   | RÉFÉRENCE | P.V.P. |                  | RÉFÉRENCE        | P.V.P. |                  |
| CAISSON I (HAUT DE GAMME)<br>Tiroir métallique  | 402.342.- | A<br>B |                  | 402.343.-        | A<br>B |                  |
| CAISSON II (GAMME BASIQUE)<br>Tiroir métallique | 402.352.- | A<br>B |                  | 402.353.-        | A<br>B |                  |
| CAISSON III (GAMME MÉLAMINE)<br>Tiroir mélamine | 402.363.- | A<br>B |                  | 402.364.-        | A<br>B |                  |

### Caissons hauteur bureau prof. 80 cm (top arc)

- Top inclus sur tous les caissons hauteur bureau.
- Glissières à roulettes à billes pour tous les tiroirs.
- Système de fermeture simultanée sur tous les tiroirs.
- Système anti-basculement en tiroirs métalliques.

| MODÈLE / DIMENSIONS<br>(44 x 82 x 73 cm)        | 4 tiroirs |        | ECO-CONTRIBUTION | 2 tiroirs + 1 DS |        | ECO-CONTRIBUTION |
|---|-----------|--------|------------------|------------------|--------|------------------|
|   | RÉFÉRENCE | P.V.P. |                  | RÉFÉRENCE        | P.V.P. |                  |
| CAISSON I (HAUT DE GAMME)<br>Tiroir métallique  | 402.410.- | A<br>B |                  | 402.411.-        | A<br>B |                  |
| CAISSON II (GAMME BASIQUE)<br>Tiroir métallique | 402.412.- | A<br>B |                  | 402.413.-        | A<br>B |                  |
| CAISSON III (GAMME MÉLAMINE)<br>Tiroir mélamine | 402.414.- | A<br>B |                  | 402.415.-        | A<br>B |                  |

RÉFÉRENCE

### Caissons porteurs prof. 80 cm

- Glissières à roulettes à billes pour tous les tiroirs.
- Système de fermeture simultanée sur tous les tiroirs.
- Système anti-basculement en tiroirs métalliques.

| MODÈLE / DIMENSIONS<br>(43 x 80 x 70,5 cm)      | 4 tiroirs |        | ECO-CONTRIBUTION | 2 tiroirs + 1 DS |        | ECO-CONTRIBUTION |
|---|-----------|--------|------------------|------------------|--------|------------------|
|   | RÉFÉRENCE | P.V.P. |                  | RÉFÉRENCE        | P.V.P. |                  |
| CAISSON I (HAUT DE GAMME)<br>Tiroir métallique  | 402.300.- | A<br>B |                  | 402.301.-        | A<br>B |                  |
| CAISSON II (GAMME BASIQUE)<br>Tiroir métallique | 402.310.- | A<br>B |                  | 402.311.-        | A<br>B |                  |
| CAISSON III (GAMME MÉLAMINE)<br>Tiroir mélamine | 402.320.- | A<br>B |                  | 402.321.-        | A<br>B |                  |

### Caissons porteurs prof. 60 cm

- Glissières à roulettes à billes pour tous les tiroirs.
- Système de fermeture simultanée sur tous les tiroirs.
- Système anti-basculement en tiroirs métalliques.

| MODÈLE / DIMENSIONS<br>(43 x 60 x 70,5 cm)      | 4 tiroirs |        | ECO-CONTRIBUTION | 2 tiroirs + 1 DS |        | ECO-CONTRIBUTION |
|---|-----------|--------|------------------|------------------|--------|------------------|
|   | RÉFÉRENCE | P.V.P. |                  | RÉFÉRENCE        | P.V.P. |                  |
| CAISSON I (HAUT DE GAMME)<br>Tiroir métallique  | 402.302.- | A<br>B |                  | 402.303.-        | A<br>B |                  |
| CAISSON II (GAMME BASIQUE)<br>Tiroir métallique | 402.312.- | A<br>B |                  | 402.313.-        | A<br>B |                  |
| CAISSON III (GAMME MÉLAMINE)<br>Tiroir mélamine | 402.323.- | A<br>B |                  | 402.324.-        | A<br>B |                  |

RÉFÉRENCE

### Caissons à roulettes (TYPE 1)

- Roulettes visibles
- Fond 8 mm
- Glissières à roulettes à billes pour tous les tiroirs.
- Système de fermeture simultanée sur tous les tiroirs.
- Système anti-basculement en tiroirs métalliques.

| MODÈLE / DIMENSIONS<br>(43,4 x 52,5 x 57,8 cm)  | 3 tiroirs |        | ECO-CONTRIBUTION | 1 tiroir + 1 DS |        | ECO-CONTRIBUTION |
|---|-----------|--------|------------------|-----------------|--------|------------------|
|   | RÉFÉRENCE | P.V.P. |                  | RÉFÉRENCE       | P.V.P. |                  |
| CAISSON I (HAUT DE GAMME)<br>Tiroir métallique  | 402.304.- | A<br>B |                  | 402.305.-       | A<br>B |                  |
| CAISSON II (GAMME BASIQUE)<br>Tiroir métallique | 402.314.- | A<br>B |                  | 402.315.-       | A<br>B |                  |
| CAISSON III (GAMME MÉLAMINE)<br>Tiroir mélamine | 402.326.- | A<br>B |                  | 402.327.-       | A<br>B |                  |

### Caissons à roulettes (TYPE 2)

- Roulettes non visibles
- Fond 19 mm
- Glissières à roulettes à billes pour tous les tiroirs.
- Système de fermeture simultanée sur tous les tiroirs.
- Système anti-basculement en tiroirs métalliques.

| MODÈLE / DIMENSIONS<br>(43,6 x 52,5 x 57,6 cm)  | 3 tiroirs |        | ECO-CONTRIBUTION | 1 tiroir + 1 DS |        | ECO-CONTRIBUTION |
|---|-----------|--------|------------------|-----------------|--------|------------------|
|   | RÉFÉRENCE | P.V.P. |                  | RÉFÉRENCE       | P.V.P. |                  |
| CAISSON I (HAUT DE GAMME)<br>Tiroir métallique  | 402.306.- | A<br>B |                  | 402.307.-       | A<br>B |                  |
| CAISSON II (GAMME BASIQUE)<br>Tiroir métallique | 402.316.- | A<br>B |                  | 402.317.-       | A<br>B |                  |
| CAISSON III (GAMME MÉLAMINE)<br>Tiroir mélamine | 402.328.- | A<br>B |                  | 402.329.-       | A<br>B |                  |

## Tableau de finitions pour caissons métalliques hauteur bureau

|                              |         | Finitions top caissons en <b>MÉLAMINE</b> |            |            |            |             |            |            |            |
|------------------------------|---------|---|------------|------------|------------|-------------|------------|------------|------------|
|                              |         | ARGENTÉ                                   | BLANC      | GRIS       | HÊTRE      | CHÊNE MOYEN | POIRIER    | WENGUÉ     | ANTHRACITE |
| Finitions corps <b>MÉTAL</b> | ARGENTÉ | <b>095</b>                                | <b>060</b> | <b>064</b> | <b>065</b> | <b>066</b>  | <b>067</b> | <b>068</b> | <b>020</b> |

RÉFÉRENCE

### Caissons métalliques hauteur bureau prof. 60 cm (top rectangulaire)



- Top inclus sur tous les caissons hauteur bureau.
- Glissières à roulettes à billes pour tous les tiroirs.
- Système de fermeture simultanée sur tous les tiroirs.
- Système anti-basculement en tiroirs métalliques.

| MODÈLE / DIMENSIONS<br>(43,4 x 52,5 x 57,8 cm) | 4 tiroirs     |        | ECO-CONTRIBUTION | 2 tiroirs + 1 DS |        | ECO-CONTRIBUTION |
|--|---------------|--------|------------------|------------------|--------|------------------|
|  | RÉFÉRENCE     | P.V.P. |                  | RÉFÉRENCE        | P.V.P. |                  |
| CAISSONS MÉTALLIQUES<br>Caisson métalliques    | 402.072.- - - |        |                  | 402.073.- - -    |        |                  |

### Caissons métalliques hauteur bureau prof. 80 cm (top arc)



- Top inclus sur tous les caissons hauteur bureau.
- Glissières à roulettes à billes pour tous les tiroirs.
- Système de fermeture simultanée sur tous les tiroirs.
- Système anti-basculement en tiroirs métalliques.

| MODÈLE / DIMENSIONS<br>(43,4 x 52,5 x 57,8 cm) | 4 tiroirs     |        | ECO-CONTRIBUTION | 2 tiroirs + 1 DS |        | ECO-CONTRIBUTION |
|--|---------------|--------|------------------|------------------|--------|------------------|
|  | RÉFÉRENCE     | P.V.P. |                  | RÉFÉRENCE        | P.V.P. |                  |
| CAISSONS MÉTALLIQUES<br>Caisson métalliques    | 402.074.- - - |        |                  | 402.075.- - -    |        |                  |

## Tableau de finitions pour caissons métalliques

| Finitions corps <b>MÉTAL</b> |            |
|------------------------------|------------|
| BLANC                        | ARGENTÉ    |
| <b>108</b>                   | <b>111</b> |

RÉFÉRENCE

### Caissons métalliques porteurs



- Ouverture tiroirs totale.
- Glissières à roulettes à billes pour tous les tiroirs.
- Système de fermeture simultanée sur tous les tiroirs.
- Système anti-basculement en tiroirs métalliques.

| MODÈLE / DIMENSIONS<br>(42 x 55 x 70,5 cm)  | CORPS METAL   |        | ECO-CONTRIBUTION | CORPS METAL      |        | ECO-CONTRIBUTION |
|---|---------------|--------|------------------|------------------|--------|------------------|
|   | 4 tiroirs     |        |                  | 2 tiroirs + 1 DS |        |                  |
|   | RÉFÉRENCE     | P.V.P. |                  | RÉFÉRENCE        | P.V.P. |                  |
| CAISSONS MÉTALLIQUES<br>Caisson métalliques | 402.032.- - - |        |                  | 402.033.- - -    |        |                  |

### Caissons métalliques mobiles



- Ouverture tiroirs totale.
- Glissières à roulettes à billes pour tous les tiroirs.
- Système de fermeture simultanée sur tous les tiroirs.
- Système anti-basculement en tiroirs métalliques.

| MODÈLE / DIMENSIONS<br>(42 x 55 x 55 cm)    | CORPS METAL   |        | ECO-CONTRIBUTION | CORPS METAL     |        | ECO-CONTRIBUTION |
|---|---------------|--------|------------------|-----------------|--------|------------------|
|   | 3 tiroirs     |        |                  | 1 tiroir + 1 DS |        |                  |
|   | RÉFÉRENCE     | P.V.P. |                  | RÉFÉRENCE       | P.V.P. |                  |
| CAISSONS MÉTALLIQUES<br>Caisson métalliques | 402.036.- - - |        |                  | 402.037.- - -   |        |                  |

## Tableau de finitions pour crédences fixes en mélamine (TYPE A)

|                                 |            | Finitions top caissons + façades en <b>MÉLAMINE</b> |            |            |             |            |            |
|---------------------------------|------------|---|------------|------------|-------------|------------|------------|
|                                 |            | BLANC   | GRIS       | HÊTRE      | CHÊNE MOYEN | POIRIER    | WENGUÉ     |
| Finitions corps <b>MÉLAMINE</b> | MONOCHROME | <b>081</b>  | <b>197</b> | <b>198</b> | <b>199</b>  | <b>200</b> | <b>202</b> |
|                                 | ARGENTÉ    | <b>053</b>  | <b>054</b> | <b>055</b> | <b>061</b>  | <b>062</b> | <b>116</b> |

RÉFÉRENCE

### Crédences fixes "TYPE A".



- Glissières à roulements à billes pour tous les tiroirs.
- Système de fermeture simultanée sur tous les tiroirs.
- Système anti-basculement en tiroirs métalliques.
- Fond en mélamine d'épaisseur 19 mm.

| MODÈLE / DIMENSIONS<br>(125,6 x 54,2 x 57,5 cm)          | 3 tiroirs     |        | ECO-CONTRIBUTION | 1 tiroir + 1 DS |        | ECO-CONTRIBUTION |
|--|---------------|--------|------------------|-----------------|--------|------------------|
|  | RÉFÉRENCE     | P.V.P. |                  | RÉFÉRENCE       | P.V.P. |                  |
| CAISSON I (HAUT DE GAMME) À GAUCHE<br>Tiroir métallique  | 362.405.- - - |        |                  | 362.407.- - -   |        |                  |
| CAISSON II (GAMME BASIQUE) À GAUCHE<br>Tiroir métallique | 362.425.- - - |        |                  | 362.427.- - -   |        |                  |
| CAISSON III (GAMME MÉLAMINE) À GAUCHE<br>Tiroir mélamine | 362.445.- - - |        |                  | 362.447.- - -   |        |                  |

| MODÈLE / DIMENSIONS<br>(125,6 x 54,2 x 57,5 cm)          | 3 tiroirs     |        | ECO-CONTRIBUTION | 1 tiroir + 1 DS |        | ECO-CONTRIBUTION |
|--|---------------|--------|------------------|-----------------|--------|------------------|
|  | RÉFÉRENCE     | P.V.P. |                  | RÉFÉRENCE       | P.V.P. |                  |
| CAISSON I (HAUT DE GAMME) À DROITE<br>Tiroir métallique  | 362.404.- - - |        |                  | 362.406.- - -   |        |                  |
| CAISSON II (GAMME BASIQUE) À DROITE<br>Tiroir métallique | 362.424.- - - |        |                  | 362.426.- - -   |        |                  |
| CAISSON III (GAMME MÉLAMINE) À DROITE<br>Tiroir mélamine | 362.444.- - - |        |                  | 362.446.- - -   |        |                  |



## Tableau de finitions pour crédences fixes en mélamine (TYPE B)

|  |         | Finitions top caissons + façades en <b>MÉLAMINE</b> |            |            |             |            |            |
|--|---------|---|------------|------------|-------------|------------|------------|
|  |         | BLANC   | GRIS       | HÊTRE      | CHÊNE MOYEN | POIRIER    | WENGUÉ     |
| Finitions <b>MÉLAMINE</b> : Côtés<br>Finitions <b>MÉTAL</b> : fond et côtés<br>enveloppe métallique. | ARGENTÉ | <b>060</b>  | <b>064</b> | <b>065</b> | <b>066</b>  | <b>067</b> | <b>068</b> |

## RÉFÉRENCE

Crédences fixes "TYPE B".

- Glissières à roulements à billes pour tous les tiroirs
- Système de fermeture simultanée sur tous les tiroirs.
- Système anti-basculement en tiroirs métalliques.
- Fond et côtés avec enveloppe métallique de 0,12 cm



| MODÈLE / DIMENSIONS<br>(125,6 x 54,2 x 57,5 cm)          | 3 tiroirs   |        | ECO-CONTRIBUTION | 1 tiroir + 1 DS |        | ECO-CONTRIBUTION |
|--|-------------|--------|------------------|-----------------|--------|------------------|
|  | RÉFÉRENCE   | P.V.P. |                  | RÉFÉRENCE       | P.V.P. |                  |
| CAISSON I (HAUT DE GAMME) À GAUCHE<br>Tiroir métallique  | 362.415.--- |        |                  | 362.417.---     |        |                  |
| CAISSON II (GAMME BASIQUE) À GAUCHE<br>Tiroir métallique | 362.435.--- |        |                  | 362.437.---     |        |                  |
| CAISSON III (GAMME MÉLAMINE) À GAUCHE<br>Tiroir mélamine | 362.455.--- |        |                  | 362.457.---     |        |                  |
| MODÈLE / DIMENSIONS<br>(125,6 x 54,2 x 57,5 cm)          | 3 tiroirs   |        | ECO-CONTRIBUTION | 1 tiroir + 1 DS |        | ECO-CONTRIBUTION |
|  | RÉFÉRENCE   | P.V.P. |                  | RÉFÉRENCE       | P.V.P. |                  |
| CAISSON I (HAUT DE GAMME) À DROITE<br>Tiroir métallique  | 362.414.--- |        |                  | 362.416.---     |        |                  |
| CAISSON II (GAMME BASIQUE) À DROITE<br>Tiroir métallique | 362.434.--- |        |                  | 362.436.---     |        |                  |
| CAISSON III (GAMME MÉLAMINE) À DROITE<br>Tiroir mélamine | 362.454.--- |        |                  | 362.456.---     |        |                  |



rangement métallique

# metálica








■ ■ ■ ■ ■  
 Gamme **BASIC**  
 Poignée métallique  
 même finition que  
 structure.

■ ■ ■ ■ ■  
 Gamme **PLUS**  
 Poignée en  
 PVC fermeture  
 magnétique.





**GAMME "BASIQUE"- GAMME "PLUS"**

**Structure:** Joints extérieures, dessus et dessous fabriqués par laminage à froid de 0,8mm AP02 et 1,2mm avec socle. Joints intérieurs fabriqués en 0,8mm, démontables et fixés à la structure grâce à des vissees filetées pour tôle DIN 7982 zinguées blanches. Les dessous sont pourvus de 2 renforts qui agissent comme support pour les verins réglables à l'intérieur pour une bonne emprise au sol. Armoires disponibles en 2 options : montées (structure soudée grâce à un soudage à la résistance) et démontées (montage à l'aide de vissees filetées pour tôle DIN 7982 zinguées blanches). Peinture epoxy de 2 finitions: A) Lisses: gris (ral 7035), anthracite (ral 7015) et blanc (ral 9016). B) Métallisées: argent (ral 9006) et anthracite (ral 7022).

Les deux options sont composées de:

- a) Un support dossier A4 fixe sur le dessus.
- b) Surface lisse sur le dessous de l'armoire qui permet extraire les objets sans aucun obstacle.

**Armoire à Rideau** fabriquée en profilés PVC (tri-lame) montée sur glissements à billes en polyamide 66. Finitions du rideau en argent, blanc, anthracite, gris, hêtre, chêne, poirier, wengué, gris ESTRES, hêtre clair et hêtre foncé.

**Poignées:**

- Pour la gamme «BASIQUE» - Profilé frontal en aluminium extrudé. Peinture epoxy en 2 finitions:
- a) Lisses: gris (ral 7035), anthracite (ral 7015) et blanc (ral 9016).
  - b) Métallisées: argent (ral 9006) et anthracite (ral 7022). Poignée encastrée au profilé frontal ; finitions en argent (ral 9006).

Pour la gamme «PLUS» - Profilé en aluminium extrudé ; enjoliveur frontal en PVC avec fermeture magnétique; finitions en argent, blanc, anthracite, gris, hêtre, chêne, poirier et wengué. Serrure en forme de crochet. 3 options de serrure: standard, passepartout et clés identiques, finition argent (ral 9006).

**Tops individuels** fabriqués en mélamine de 19mm ou 25mm ou 30mm. Ils se posent sur la structure métallique à l'aide de ruban adhésif.

**Finitions:**

- a) 19mm : argent, anthracite, blanc, gris, hêtre, chêne, poirier, wengué, gris ESTRES, hêtre clair et hêtre foncé.
- b) 25mm : argent, anthracite, blanc, gris, hêtre, chêne, poirier et wengué.
- c) 30mm : anthracite, gris série ESTRES, hêtre clair et hêtre foncé.

**Tops d'union multiples, 2 options:**


- a) **Multiple linéaires:** jusqu'à 3 armoires de même largeur (excepté celles de 1200 pour lesquelles on ne pourra unir que 2 armoires). Fabriqués en mélamine de 19 mm, mélamine 25 mm ou mélamine de 30 mm. Ils se posent sur la structure métallique. Mêmes finitions que tops individuels.
- b) **Multiple doubles:** pour armoires adossées avec les mêmes caractéristiques antérieures. Fabriqués en mélamine de 19 mm, mélamine de 25 mm ou mélamine de 30 mm. Ils se posent sur la structure métallique. Mêmes finitions que tops individuels.

**Étagères fixes** fabriquées par laminage à froid de 0,8mm AP02, épaisseur de 29mm. Peinture epoxy de 2 finitions: a) lisses: gris (ral 7035), anthracite (ral 7015) et blanc (ral 9016). b) métallisées : argent (ral 9006) et anthracite (ral 7022). Elles comprennent sur la partie inférieure un support dossier A4 fixe.


**Étagères extractibles** fabriquées par laminage à froid de 0,8mm AP02, montés sur glissières télescopiques roulement à billes à extraction totale. Peinture epoxy de 2 finitions: a) lisses: gris (ral 7035), anthracite (ral 7015) et blanc (ral 9016). b) métallisées : argent (ral 9006) et anthracite (ral 7022).

**Châssis dossiers suspendus** fabriqués par laminage à froid de 0,8 et 1,2mm montés sur glissières télescopiques à extraction totale avec système anti-basculement. Finition en peinture epoxy noire.

**Structure métallique**



**Rideau en PVC**



metálica



## Tableau de finitions pour armoires

| Gamme BASIC<br>(Poignée métallique<br>même finition que structure) |                          | Finitions<br>Rideau en PVC "TYPE A" |            |             | Finitions<br>Rideau en PVC "TYPE B" |            |             |            |            |            |             |             |
|--|--------------------------|-------------------------------------|------------|-------------|-------------------------------------|------------|-------------|------------|------------|------------|-------------|-------------|
|  |                          | GRIS                                | BLANC      | GRIS ESTRES | ARGENTÉ                             | HÊTRE      | CHÊNE MOYEN | POIRIER    | WENGUÉ     | ANTHRACITE | HÊTRE CLAIR | HÊTRE FONCÉ |
| FINITIONS<br>STRUCTURE<br>ARMOIRE<br>MÉTALLIQUE                    | GRIS<br>(RAL 7035)       | <b>500</b>                          | <b>501</b> | <b>507</b>  | <b>502</b>                          | <b>503</b> | <b>504</b>  | <b>505</b> | <b>506</b> | <b>510</b> | <b>508</b>  | <b>509</b>  |
|  | ANTHRACITE<br>(RAL 7015) | <b>511</b>                          | <b>512</b> | <b>518</b>  | <b>513</b>                          | <b>514</b> | <b>515</b>  | <b>516</b> | <b>517</b> | <b>521</b> | <b>519</b>  | <b>520</b>  |
|  | ARGENTÉE<br>(RAL 9006)   | <b>544</b>                          | <b>545</b> | <b>551</b>  | <b>546</b>                          | <b>547</b> | <b>548</b>  | <b>549</b> | <b>550</b> | <b>557</b> | <b>552</b>  | <b>556</b>  |
|  | BLANC<br>(RAL 9016)      | <b>558</b>                          | <b>559</b> | <b>569</b>  | <b>560</b>                          | <b>565</b> | <b>566</b>  | <b>567</b> | <b>568</b> | <b>572</b> | <b>570</b>  | <b>571</b>  |

| Gamme PLUS<br>(Poignée en PVC<br>fermeture magnétique) |                          | Finitions<br>Rideau en PVC "TYPE E" |            |             | Finitions<br>Rideau en PVC "TYPE F" |            |             |            |            |            |             |             |
|--|--------------------------|-------------------------------------|------------|-------------|-------------------------------------|------------|-------------|------------|------------|------------|-------------|-------------|
|  |                          | GRIS                                | BLANC      | GRIS ESTRES | ARGENTÉ                             | HÊTRE      | CHÊNE MOYEN | POIRIER    | WENGUÉ     | ANTHRACITE | HÊTRE CLAIR | HÊTRE FONCÉ |
| FINITIONS<br>STRUCTURE<br>ARMOIRE<br>MÉTALLIQUE        | GRIS<br>(RAL 7035)       | <b>522</b>                          | <b>523</b> | <b>529</b>  | <b>524</b>                          | <b>525</b> | <b>526</b>  | <b>527</b> | <b>528</b> | <b>532</b> | <b>530</b>  | <b>531</b>  |
|  | ANTHRACITE<br>(RAL 7015) | <b>533</b>                          | <b>534</b> | <b>540</b>  | <b>535</b>                          | <b>536</b> | <b>537</b>  | <b>538</b> | <b>539</b> | <b>543</b> | <b>541</b>  | <b>542</b>  |
|  | ARGENTÉE<br>(RAL 9006)   | <b>573</b>                          | <b>574</b> | <b>580</b>  | <b>575</b>                          | <b>576</b> | <b>577</b>  | <b>578</b> | <b>579</b> | <b>583</b> | <b>581</b>  | <b>582</b>  |
|  | BLANC<br>(RAL 9016)      | <b>584</b>                          | <b>585</b> | <b>591</b>  | <b>586</b>                          | <b>587</b> | <b>588</b>  | <b>589</b> | <b>590</b> | <b>594</b> | <b>592</b>  | <b>593</b>  |

## Référence

Largeur 80 cm. (63,6 cm. intérieur). Armoires montées (Rideau). Gamme BASIC et Gamme PLUS.

| MODÈLE / HAUT.<br>(extérieur / intérieur)    | ÉTAGÈRES<br>INCLUSES | GAMME BASIC<br>(Poignée métallique) |        | ECO-<br>CONTRIBUTION | GAMME PLUS<br>(Poignée en PVC fermeture magnétique) |        | ECO-<br>CONTRIBUTION |
|--|----------------------|-------------------------------------|--------|----------------------|---|--------|----------------------|
|  |                      | RÉFÉRENCE                           | P.V.P. |                      | RÉFÉRENCE   | P.V.P. |                      |
| Armoire rideau "1 OH"<br>50 cm. / 42,2 cm.   | 0                    | 195.030.-                           | A<br>B |                      | 195.230.-   | E<br>F |                      |
| Armoire rideau<br>70 cm. / 57,7 cm.          | 1                    | 195.329.-                           | A<br>B |                      | 195.429.-   | E<br>F |                      |
| Armoire rideau "2 OH"<br>100 cm. / 87,8 cm.  | 2                    | 195.327.-                           | A<br>B |                      | 195.427.-   | E<br>F |                      |
| Armoire rideau "3 OH"<br>135 cm. / 122,7 cm. | 3                    | 195.325.-                           | A<br>B |                      | 195.425.-   | E<br>F |                      |
| Armoire rideau "4 OH"<br>160 cm. / 147,7 cm. | 3                    | 195.323.-                           | A<br>B |                      | 195.423.-   | E<br>F |                      |
| Armoire rideau "5 OH"<br>198 cm. / 185,2 cm. | 4                    | 195.322.-                           | A<br>B |                      | 195.422.-   | E<br>F |                      |

- Profondeur 42,5 cm
- Étagères incluses
- Possibilité de serrures passe partout ou clés identiques sans aucune augmentation.

Largeur 100 cm. (83,6 cm. intérieur). Armoires montées (Rideau). Gamme BASIC et Gamme PLUS.

| MODÈLE / HAUT.<br>(extérieur / intérieur)    | ÉTAGÈRES<br>INCLUSES | GAMME BASIC<br>(Poignée métallique) |        | ECO-<br>CONTRIBUTION | GAMME PLUS<br>(Poignée en PVC fermeture magnétique) |        | ECO-<br>CONTRIBUTION |
|--|----------------------|-------------------------------------|--------|----------------------|---|--------|----------------------|
|  |                      | RÉFÉRENCE                           | P.V.P. |                      | RÉFÉRENCE   | P.V.P. |                      |
| Armoire rideau "1 OH"<br>50 cm. / 42,2 cm.   | 0                    | 195.020.-                           | A<br>B |                      | 195.220.-   | E<br>F |                      |
| Armoire rideau<br>70 cm. / 57,7 cm.          | 1                    | 195.319.-                           | A<br>B |                      | 195.419.-   | E<br>F |                      |
| Armoire rideau "2 OH"<br>100 cm. / 87,8 cm.  | 2                    | 195.317.-                           | A<br>B |                      | 195.417.-   | E<br>F |                      |
| Armoire rideau "3 OH"<br>135 cm. / 122,7 cm. | 3                    | 195.315.-                           | A<br>B |                      | 195.415.-   | E<br>F |                      |
| Armoire rideau "4 OH"<br>160 cm. / 147,7 cm. | 3                    | 195.313.-                           | A<br>B |                      | 195.413.-   | E<br>F |                      |
| Armoire rideau "5 OH"<br>198 cm. / 185,2 cm. | 4                    | 195.312.-                           | A<br>B |                      | 195.412.-   | E<br>F |                      |

- Profondeur 42,5 cm
- Étagères incluses
- Possibilité de serrures passe partout ou clés identiques sans aucune augmentation.

## Référence

Largeur 120 cm. (103,6 cm. intérieur). Armoires montées (Rideau). Gamme BASIC et Gamme PLUS.



- Profondeur 42,5 cm
- Étagères incluses
- Possibilité de serrures passe partout ou clés identiques sans aucune augmentation.

| MODÈLE / HAUT.<br>(extérieur / intérieur)                | ÉTAGÈRES<br>INCLUSES | GAMME BASIC<br>(Poignée métallique) |        | ECO-<br>CONTRIBUTION | GAMME PLUS<br>(Poignée en PVC fermeture magnétique) |        | ECO-<br>CONTRIBUTION |
|--|----------------------|-------------------------------------|--------|----------------------|---|--------|----------------------|
|  |                      | RÉFÉRENCE                           | P.V.P. |                      | RÉFÉRENCE   | P.V.P. |                      |
| Armoire rideau "1 OH"<br>50 cm. / 42,2 cm.               | 0                    | 195.010.-                           | A<br>B |                      | 195.210.-   | E<br>F |                      |
| Armoire rideau<br>70 cm. / 57,7 cm.                      | 1                    | 195.309.-                           | A<br>B |                      | 195.409.-   | E<br>F |                      |
| Armoire rideau "2 OH"<br>100 cm. / 87,8 cm.              | 2                    | 195.307.-                           | A<br>B |                      | 195.407.-   | E<br>F |                      |
| Armoire rideau "3 OH"<br>135 cm. / 122,7 cm.             | 3                    | 195.305.-                           | A<br>B |                      | 195.405.-   | E<br>F |                      |
| Armoire rideau "4 OH"<br>160 cm. / 147,7 cm.             | 3                    | 195.303.-                           | A<br>B |                      | 195.403.-   | E<br>F |                      |
| Armoire rideau-Penderie<br>"4 OH"<br>160 cm. / 147,7 cm. | 3                    | 195.333.-                           | A<br>B |                      | 195.433.-   | E<br>F |                      |
| Armoire rideau "5 OH"<br>198 cm. / 185,2 cm.             | 4                    | 195.302.-                           | A<br>B |                      | 195.402.-   | E<br>F |                      |
| Armoire rideau-Penderie<br>"5 OH"<br>198 cm. / 185,2 cm. | 3                    | 195.332.-                           | A<br>B |                      | 195.432.-   | E<br>F |                      |



## Tableau de finitions pour armoires

| Gamme BASIC<br>(Poignée métallique<br>même finition que structure) |                       | Finitions Rideau en PVC "TYPE A" |       |             | Finitions Rideau en PVC "TYPE B" |       |             |         |        |            |             |             |
|--|-----------------------|----------------------------------|-------|-------------|----------------------------------|-------|-------------|---------|--------|------------|-------------|-------------|
|  |                       | GRIS                             | BLANC | GRIS ESTRES | ARGENTÉ                          | HÊTRE | CHÊNE MOYEN | POIRIER | WENGUÉ | ANTHRACITE | HÊTRE CLAIR | HÊTRE FONCÉ |
| FINITIONS STRUCTURE ARMOIRE METALLIQUE                             | GRIS (RAL 7035)       | 500                              | 501   | 507         | 502                              | 503   | 504         | 505     | 506    | 510        | 508         | 509         |
|  | ANTHRACITE (RAL 7015) | 511                              | 512   | 518         | 513                              | 514   | 515         | 516     | 517    | 521        | 519         | 520         |
|  | ARGENTÉE (RAL 9006)   | 544                              | 545   | 551         | 546                              | 547   | 548         | 549     | 550    | 557        | 552         | 556         |
|  | BLANC (RAL 9016)      | 558                              | 559   | 569         | 560                              | 565   | 566         | 567     | 568    | 572        | 570         | 571         |

| Gamme PLUS<br>(Poignée en PVC<br>fermeture magnétique) |                       | Finitions Rideau en PVC "TYPE E" |       |             | Finitions Rideau en PVC "TYPE F" |       |             |         |        |            |             |             |
|--|-----------------------|----------------------------------|-------|-------------|----------------------------------|-------|-------------|---------|--------|------------|-------------|-------------|
|  |                       | GRIS                             | BLANC | GRIS ESTRES | ARGENTÉ                          | HÊTRE | CHÊNE MOYEN | POIRIER | WENGUÉ | ANTHRACITE | HÊTRE CLAIR | HÊTRE FONCÉ |
| FINITIONS STRUCTURE ARMOIRE METALLIQUE                 | GRIS (RAL 7035)       | 522                              | 523   | 529         | 524                              | 525   | 526         | 527     | 528    | 532        | 530         | 531         |
|  | ANTHRACITE (RAL 7015) | 533                              | 534   | 540         | 535                              | 536   | 537         | 538     | 539    | 543        | 541         | 542         |
|  | ARGENTÉE (RAL 9006)   | 573                              | 574   | 580         | 575                              | 576   | 577         | 578     | 579    | 583        | 581         | 582         |
|  | BLANC (RAL 9016)      | 584                              | 585   | 591         | 586                              | 587   | 588         | 589     | 590    | 594        | 592         | 593         |

Référence

Largeur 80 cm. (63,6 cm. intérieur). Armoires démontées (Rideau). Gamme BASIC et Gamme PLUS.

| MODÈLE / HAUT.<br>(extérieur / intérieur)  | ÉTAGÈRES CONSEILLÉS | GAMME BASIC<br>(Poignée métallique) |        | ECO-CONTRIBUTION | GAMME PLUS<br>(Poignée en PVC fermeture magnétique) |        | ECO-CONTRIBUTION |
|--|---------------------|-------------------------------------|--------|------------------|---|--------|------------------|
|  |                     | RÉFÉRENCE                           | P.V.P. |                  | RÉFÉRENCE   | P.V.P. |                  |
| Armoire rideau "1 OH"<br>50 cm. / 42,2 cm. | 0                   | 196.030.-                           | A<br>B |                  | 196.230.-   | E<br>F |                  |
| Armoire rideau<br>70 cm. / 57,7 cm.        | 1                   | 196.029.-                           | A<br>B |                  | 196.229.-   | E<br>F |                  |

- Profondeur 42,5 cm
- Étagères ne pas incluses
- Possibilité de serrures passe partout ou clés identiques sans aucune augmentation.

Largeur 100 cm. (83,6 cm. intérieur). Armoires démontées (Rideau). Gamme BASIC et Gamme PLUS.

| MODÈLE / HAUT.<br>(extérieur / intérieur)    | ÉTAGÈRES CONSEILLÉS | GAMME BASIC<br>(Poignée métallique) |        | ECO-CONTRIBUTION | GAMME PLUS<br>(Poignée en PVC fermeture magnétique) |        | ECO-CONTRIBUTION |
|--|---------------------|-------------------------------------|--------|------------------|---|--------|------------------|
|  |                     | RÉFÉRENCE                           | P.V.P. |                  | RÉFÉRENCE   | P.V.P. |                  |
| Armoire rideau "1 OH"<br>50 cm. / 42,2 cm.   | 0                   | 196.020.-                           | A<br>B |                  | 196.220.-   | E<br>F |                  |
| Armoire rideau<br>70 cm. / 57,7 cm.          | 1                   | 196.019.-                           | A<br>B |                  | 196.219.-   | E<br>F |                  |
| Armoire rideau "2 OH"<br>100 cm. / 87,8 cm.  | 2                   | 196.017.-                           | A<br>B |                  | 196.217.-   | E<br>F |                  |
| Armoire rideau "3 OH"<br>135 cm. / 122,7 cm. | 3                   | 196.015.-                           | A<br>B |                  | 196.215.-   | E<br>F |                  |
| Armoire rideau "4 OH"<br>160 cm. / 147,7 cm. | 3                   | 196.013.-                           | A<br>B |                  | 196.213.-   | E<br>F |                  |
| Armoire rideau "5 OH"<br>198 cm. / 185,2 cm. | 4                   | 196.012.-                           | A<br>B |                  | 196.212.-   | E<br>F |                  |

- Profondeur 42,5 cm
- Étagères ne pas incluses.
- Possibilité de serrures passe partout ou clés identiques sans aucune augmentation.

Référence

Largeur 120 cm. (103,6 cm. intérieur). Armoires démontées (Rideau). Gamme BASIC et Gamme PLUS.



- Profondeur 42,5 cm
- Étagères ne pas incluses. (incluses avec armoire rideau-penderie)
- Possibilité de serrures passe partout ou clés identiques sans aucune augmentation.

| MODÈLE / HAUT.<br>(extérieur / intérieur)             | ÉTAGÈRES CONSEILLÉS | GAMME BASIC<br>(Poignée métallique) |        | ECO-CONTRIBUTION | GAMME PLUS<br>(Poignée en PVC fermeture magnétique) |        | ECO-CONTRIBUTION |
|---|---------------------|-------------------------------------|--------|------------------|---|--------|------------------|
|   |                     | RÉFÉRENCE                           | P.V.P. |                  | RÉFÉRENCE   | P.V.P. |                  |
| Armoire rideau "1 OH"<br>50 cm. / 42,2 cm.            | 0                   | 196.010.-                           | A<br>B |                  | 196.210.-   | E<br>F |                  |
| Armoire rideau<br>70 cm. / 57,7 cm.                   | 1                   | 196.009.-                           | A<br>B |                  | 196.209.-   | E<br>F |                  |
| Armoire rideau "2 OH"<br>100 cm. / 87,8 cm.           | 2                   | 196.007.-                           | A<br>B |                  | 196.207.-   | E<br>F |                  |
| Armoire rideau "3 OH"<br>135 cm. / 122,7 cm.          | 3                   | 196.005.-                           | A<br>B |                  | 196.205.-   | E<br>F |                  |
| Armoire rideau "4 OH"<br>160 cm. / 147,7 cm.          | 3                   | 196.003.-                           | A<br>B |                  | 196.203.-   | E<br>F |                  |
| Armoire rideau-penderie "4 OH"<br>160 cm. / 147,7 cm. | 3 Includos          | 196.333.-                           | A<br>B |                  | 196.433.-   | E<br>F |                  |
| Armoire rideau "5 OH"<br>198 cm. / 185,2 cm.          | 4                   | 196.002.-                           | A<br>B |                  | 196.202.-   | E<br>F |                  |
| Armoire rideau-penderie "5 OH"<br>198 cm. / 185,2 cm. | 4 Includos          | 196.332.-                           | A<br>B |                  | 196.432.-   | E<br>F |                  |

## Tableau de finitions pour étagères

| Finitions étagères métalliques | GRIS (RAL 7035) | ANTHRACITE (RAL 7015) | ARGENTÉ (RAL 9006) | BLANC (RAL 9016) |
|--------------------------------|-----------------|-----------------------|--------------------|------------------|
|                                | 303             | 301                   | 111                | 108              |

Référence

Étagères pour armoires.



- Épaisseur étagère: 29 mm.

| LARGEUR RIDEAU<br>(dimensions étagère) | 1 ÉTAGÈRE |        | ECO-CONTRIBUTION | 2 ÉTAGÈRES |        | ECO-CONTRIBUTION |
|--|-----------|--------|------------------|------------|--------|------------------|
|  | RÉFÉRENCE | P.V.P. |                  | RÉFÉRENCE  | P.V.P. |                  |
| 80 cm. (63,4 x 35,6 cm.)               | 195.572.- | -      |                  | 195.569.-  | -      |                  |
| 100 cm. (83,4 x 35,6 cm.)              | 195.571.- | -      |                  | 195.568.-  | -      |                  |
| 120 cm. (103,4 x 35,6 cm.)             | 195.570.- | -      |                  | 195.567.-  | -      |                  |

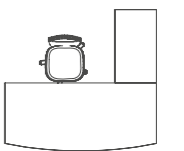
  

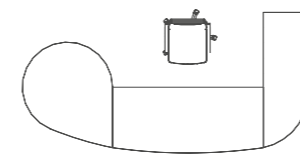
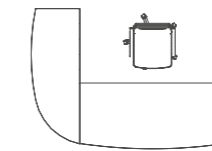
| LARGEUR RIDEAU<br>(dimensions étagère) | 3 ÉTAGÈRES |        | ECO-CONTRIBUTION | 4 ÉTAGÈRES |        | ECO-CONTRIBUTION |
|--|------------|--------|------------------|------------|--------|------------------|
|  | RÉFÉRENCE  | P.V.P. |                  | RÉFÉRENCE  | P.V.P. |                  |
| 80 cm. (63,4 x 35,6 cm.)               | 195.566.-  | -      |                  | 195.563.-  | -      |                  |
| 100 cm. (83,4 x 35,6 cm.)              | 195.565.-  | -      |                  | 195.562.-  | -      |                  |
| 120 cm. (103,4 x 35,6 cm.)             | 195.564.-  | -      |                  | 195.561.-  | -      |                  |



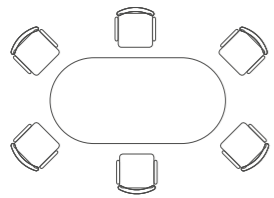
direction

# Cobra









Caractéristiques techniques

**BUREAUX**

Composition.

**Plateaux et PIÈTEMENTS:** Panneau de particules de 30 mm d'épaisseur plaqué avec du sapelly ou hêtre de première qualité de 0,7 mm d'épaisseur. Chants en sapelly ou hêtre solide de 3 mm.

**Voiles de fond:** Panneau de particules de 19 mm d'épaisseur plaqué avec du sapelly ou hêtre de 0,7 mm. Chants en PVC de 0,8 mm vernis.

**Visserie:** Excentriques en Zamak, vis métalliques et inserts en nylon.

**ARMOIRES**

Composition.

**Corps et portes:** Panneau de particules de 19 mm d'épaisseur plaqué avec du sapelly ou hêtre de première qualité de 0,7mm d'épaisseur. Chants en PVC de 0,8 mm vernis.

**Fond:** Panneau de particules de 9 mm d'épaisseur plaqué avec sapelly ou hêtre de 0,7 mm.

**Dessus:** Panneau de particules de 19 mm d'épaisseur plaqué avec du sapelly ou hêtre de 0,7 mm d'épaisseur. Chants en bois solide de 3 mm vernis.

**Finition:** Vernissage polyuréthannique de deux composants, pore semiouvert avec du sapelly, et pore fermé avec du hêtre. Finition satinée.

**Coloris:** Cerisier et Acajou.

**Conditions d'entretien:** Ne pas riper le mobilier. Nettoyage avec un chiffon humide en frottant très doucement dans le sens longitudinal du bois. Ne pas utiliser des produits de nettoyage avec dissolvant ou cire.

**CAISSONS**

Composition.

**Corps et façades:** Panneau de particules de 19 mm d'épaisseur plaqué avec du sapelly ou hêtre de première qualité de 0,7 mm d'épaisseur. Chants en PVC de 0,8 mm vernis.

**Fond:** Panneau de particules de 9 mm d'épaisseur plaqué avec du sapelly ou hêtre de 0,7 mm.

**Tiroirs:** Panneau de particules de 12 mm. Recouvert en PVC, avec fond de Tablex de 0,4 mm.

Finitions

Bois



Bois Cerisier



Bois Noyer



Mélamine Noire

Verre



Vitrées Fumées


Cobra

## Tableau de finitions


|                      | BOIS CERISIER |            | BOIS NOYER |            |
|----------------------|---------------|------------|------------|------------|
| Finitions Monochrome | A             | <b>357</b> | B          | <b>358</b> |

Référence

### Bureaux arc.

| DIMENSIONS<br>(Long. x Prof. x Haut.)  | PIÈTEMENT NORMAL |        | ECO-<br>CONTRIBUTION | 1 PIÈTEMENT CENTRAL<br>(pour angle et exécutif) |        | ECO-<br>CONTRIBUTION |
|--|------------------|--------|----------------------|---|--------|----------------------|
|  | RÉFÉRENCE        | P.V.P. |                      | RÉFÉRENCE                                       | P.V.P. |                      |
|  |                  |        |                      |   |        |                      |
|  200 x 90 x 73 cm | 41.030.- - -     |        |                      | 41.044.- - -                                    |        |                      |
| 180 x 89 x 73 cm   | 41.031.- - -     |        |                      | 41.045.- - -                                    |        |                      |
| 160 x 88 x 73 cm   | 41.032.- - -     |        |                      | 41.046.- - -                                    |        |                      |

### Bureau secrétaire et table dactylo.

| DIMENSIONS<br>(Long. x Prof. x Haut.)   | RÉFÉRENCE    | P.V.P. | ECO-<br>CONTRIBUTION |
|---|--------------|--------|----------------------|
|  Mesa Auxiliar<br>110 x 55 x 67 cm | 41.037.- - - |        |                      |
| Mesa Taquigrafa<br>110 x 55 x 73 cm   | 41.035.- - - |        |                      |

### Retour secrétaire et retour dactylo

| DIMENSIONS<br>(Long. x Prof. x Haut.)  | RÉFÉRENCE    | P.V.P. | ECO-<br>CONTRIBUTION |
|--|--------------|--------|----------------------|
|  Retour dactylo<br>110 x 55 x 67 cm | 41.036.- - - |        |                      |
| Retour secrétaire<br>97 x 55 x 73 cm   | 41.034.- - - |        |                      |

• Indistinctement à droite ou à gauche

### Retour convivialité.


| DIMENSIONS<br>(Long. x Prof. x Haut.)  | RETOUR   | RÉFÉRENCE    | P.V.P. | ECO-<br>CONTRIBUTION |
|--|----------|--------------|--------|----------------------|
|  179 x 65 x 73 cm | À DROITE | 41.042.- - - |        |                      |
|  | À GAUCHE | 41.043.- - - |        |                      |

### Plan convivialité.

| DIMENSIONS<br>(Long. x Prof. x Haut.)   | PLAN     | RÉFÉRENCE    | P.V.P. | ECO-<br>CONTRIBUTION |
|---|----------|--------------|--------|----------------------|
|  119 x 158 x 73 cm | À DROITE | 41.040.- - - |        |                      |
|   | À GAUCHE | 41.041.- - - |        |                      |

Référence

### Table de réunion circulaire.

| DIMENSIONS<br>(Ø x Hauteur)   | RÉFÉRENCE    | P.V.P. | ECO-<br>CONTRIBUTION |
|---|--------------|--------|----------------------|
|  Ø 116 x 73 cm | 43.001.- - - |        |                      |
| Ø 130 x 73 cm   | 43.002.- - - |        |                      |

### Table de réunion ovale.


| DIMENSIONS<br>(Long. x Prof. x Haut.)   | OVALE (1 ÉLÉMENT) |        | ECO-<br>CONTRIBUTION |
|---|-------------------|--------|----------------------|
|   | RÉFÉRENCE         | P.V.P. |                      |
|  200 x 120 x 73 cm | 43.003.- - -      |        |                      |
|   | 43.004.- - -      |        |                      |
| 250 x 120 x 73 cm   | 43.005.- - -      |        |                      |
|   | 43.007.- - -      |        |                      |

## Tableau de finitions pour caissons

|                   | BOIS CERISIER |            | BOIS NOYER |            |
|-------------------|---------------|------------|------------|------------|
| Finitions caisson | A             | <b>357</b> | B          | <b>358</b> |


Référence

### Caisson

| MODÈLE<br>DIMENSIONS (43 x 59 x 50)  | 3 TIROIRS    |        | ECO-<br>CONTRIBUTION | 1 TIROIR + 1 DS |        | ECO-<br>CONTRIBUTION |
|--|--------------|--------|----------------------|-----------------|--------|----------------------|
|  | RÉFÉRENCE    | P.V.P. |                      | RÉFÉRENCE       | P.V.P. |                      |
|  CUBETAS II (GAMA BASIC)<br>Tiroir métallique | 42.015.- - - |        |                      | 42.016.- - -    |        |                      |

- Glissières à roulements à billes pour tous les tiroirs.
- Système de fermeture simultanée et anti-basculant sur tous les tiroirs.
- Finitions poignées noire.

### Caissons à roulettes

| MODÈLE<br>DIMENSIONS (43 x 59 x 52)  | 3 TIROIRS    |        | ECO-<br>CONTRIBUTION | 1 TIROIR + 1 DS |        | ECO-<br>CONTRIBUTION |
|--|--------------|--------|----------------------|-----------------|--------|----------------------|
|  | RÉFÉRENCE    | P.V.P. |                      | RÉFÉRENCE       | P.V.P. |                      |
|  CUBETAS II (GAMA BASIC)<br>Tiroir métallique | 42.054.- - - |        |                      | 42.055.- - -    |        |                      |

- Glissières à roulements à billes pour tous les tiroirs.
- Système de fermeture simultanée et anti-basculant sur tous les tiroirs.
- Top incluses
- Finitions poignées noire.



## Tableau de finitions pour armoires bois

| Structure monochrome | BOIS CERISIER |   | BOIS NOYER |   |
|----------------------|---------------|---|------------|---|
|                      | A             | B | A          | B |
|                      | <b>357</b>    |   | <b>358</b> |   |

Référence

### Armoires démontées (portes battantes **BOIS**)

| MODÈLE / DIMENSIONS                         | ÉTAGÈRES INCLUSES | RÉFÉRENCE    | P.V.P. |   | ECO-CONTRIBUTION |
|---|-------------------|--------------|--------|---|------------------|
|   |                   |              | A      | B |                  |
| Armoire portes battantes (73 x 95 x 42 cm)  | 1                 | 44.108.- - - | A      |   |                  |
| Armoire portes battantes (143 x 95 x 42 cm) | 3                 | 44.106.- - - | A      |   |                  |
| Armoire portes battantes (198 x 95 x 42 cm) | 4                 | 44.104.- - - | A      |   |                  |

### Armoires démontées (dossiers suspendus avec 2 châssis télescopiques)

| MODÈLE / DIMENSIONS                          | ÉTAGÈRES INCLUSES | RÉFÉRENCE    | P.V.P. |   | ECO-CONTRIBUTION |
|--|-------------------|--------------|--------|---|------------------|
|  |                   |              | A      | B |                  |
| Armoire dossiers suspendus (73 x 95 x 42 cm) | 0                 | 44.118.- - - | A      |   |                  |

## Tableau de finitions pour armoires avec portes verre

| Structure monochrome | Finitions portes verre / portes ou façades DS bois |   |                             |   |
|----------------------|--|---|-----------------------------|---|
|                      | VITRÉES FUMÉES / BOIS CERISIER                     |   | VITRÉES FUMÉES / BOIS NOYER |   |
|                      | A  | B | A                           | B |
|                      | <b>361</b>   |   | <b>362</b>                  |   |

Référence

### Armoires démontées (portes battantes **VERRE**)

| MODÈLE / DIMENSIONS                         | ÉTAGÈRES INCLUSES | RÉFÉRENCE    | P.V.P. |   | ECO-CONTRIBUTION |
|---|-------------------|--------------|--------|---|------------------|
|   |                   |              | A      | B |                  |
| Armoire portes battantes (143 x 95 x 42 cm) | 3                 | 44.106.- - - | A      |   |                  |

### Armoires démontées (portes battantes **VERRE** - portes battantes **BOIS**)

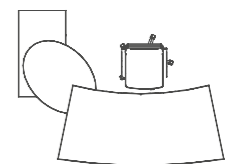
| MODÈLE / DIMENSIONS   | ÉTAGÈRES INCLUSES | RÉFÉRENCE    | P.V.P. |   | ECO-CONTRIBUTION |
|---|-------------------|--------------|--------|---|------------------|
|   |                   |              | A      | B |                  |
| Armoire portes battantes + portes battantes (198x 95 x 42 cm) | 4                 | 44.120.- - - | A      |   |                  |

### Armoires démontées (portes battantes **VERRE** - dossiers suspendus avec 2 châssis télescopiques)

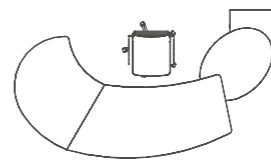
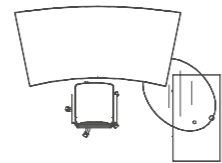
| MODÈLE / DIMENSIONS  | ÉTAGÈRES INCLUSES | RÉFÉRENCE    | P.V.P. |   | ECO-CONTRIBUTION |
|--|-------------------|--------------|--------|---|------------------|
|  |                   |              | A      | B |                  |
| Armoire portes battantes + 2 dossiers suspendu (198x 95 x 42 cm) | 3                 | 44.124.- - - | A      |   |                  |

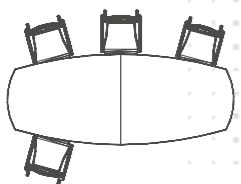
direction

# SKYLINE










Finitions

Plateaux en MDF et verre



Entretoises



Enjoliveurs



Colonnes



BUREAUX

4 versions selon la forme: SKY I, SKY II, SKY III, TABLES DE RÉUNION.

**Plateaux:** panneaux en MDF (Medium Density Fibreboard) ou aggloméré de fibres, épaisseur 22 mm + placage, finition sycomore, hêtre naturel ou wengué; chant mouluré, finition vernis polyuréthane de 2 teintes.

Les plateaux avec option électrification sont équipés de 2 renforts encastrés en acier en forme de U. Les plateaux **SKY I**, plateaux pour bureaux auxiliaires et plateaux d'union sont disponibles en verre trempé de 12 mm, dépoli à l'acide fluorhydrique. **Union** plateau-colonne au moyen de platines d'acier.

**Voile de fond:** à noter son caractère optionnel; de forme légèrement courbe; 2 versions: **acier épaisseur** 1,5 mm, finition argenté (RAL-9006), ou, en **bois contreplaqué** finition Sycomore, hêtre naturel ou wengué recouvert d'un vernis polyuréthane 2 teintes. Le système d'union à la colonne est le même pour les 2 options c'est à dire par une charnière en ZAMAK chromée ou peinte (RAL-9006).

**Colonne:** de forme conique et inclinée; 2 versions: **en bois**, sycomore, hêtre naturel, wengué, ou, en acier, chromé ou peint (RAL-9006); **enjolveur verre** (sur les colonnes en bois) et **bois ou bois peint** -RAL-9006- (sur les colonnes métalliques). **Union** colonne-plateau au moyen d'une planche d'acier.

**Compléments:** plateau exécutif et retour: tous 2 adaptables aux bureaux SKY III, indistinctement à droite ou à gauche, et, reliés au bureau principal par partage des colonnes adjacentes.

**Bureau auxiliaire indépendant:** composé de 3 colonnes ou 1 colonne + caisson porteur; bureau pensé pour SKY I mais, qui s'adapte aussi à SKY II et III.

**Plateau d'union:** pensé pour unir, au moyen d'une pièce tournante, 1 caisson composé d'entre 1 élément et 2 éléments. (idéal pour SKY I mais aussi, pour SKY II et SKY III en bois).

A noter que tous les bureaux peuvent disposer, en partie basse des colonnes, de vérins de réglage pour gagner une meilleure stabilité.

ARMOIRES

**Structure:** Côtés, dessus, dessous et séparateur en mélaminé, épaisseur 19 mm, chant de façade 3 mm - 0,8 mm pour le reste - , finition argenté.

Le **fond** de l'armoire est en mélaminé, épaisseur 8 mm, finition argenté.

**Top:** 2 options possibles:

A/ **panneaux en MDF** (Medium Density Fibreboard) ou **aggloméré de fibres**, épaisseur 22 mm + placage, finition sycomore, hêtre naturel ou wengué; chant mouluré en façade et, pour le chant restant - en 0,8 mm-, même finition que pour le bois; finition vernis polyuréthane de 2 teintes.

B/ en **mélaminé**, épaisseur 30 mm, chant 3 mm, finition argenté.

**Top obligatoire quelle que soit l'armoire.** Top pour 1, 2 ou 3 armoires, finitions: celles de la gamme bois.

Pour unir 2 armoires basses de 50 cm: top en verre trempé, épaisseur 10 mm, dépoli à l'acide fluorhydrique, en son centre et, extrémités finition bois. **Socle métallique**, finition époxy RAL-9006.

**Portes et façade** cadre pour dossiers suspendus: 2 options panneaux

A/ **en MDF** (Medium Density Fibreboard) ou aggloméré de fibres, épaisseur 18 mm.

B/ **en aggro mélaminé**, épaisseur 19 mm, chant 3 mm.

**Porte** en verre trempé, épaisseur 4 mm; intérieur dépoli et encadrement, finition baguettes aluminium. Système de fermeture sur porte, fermeture simultanée et anti-basculement pour dossier suspendu.

**Cadre** télescopique métallique, finition époxy noir; système anti-basculement de série monté sur glissières télescopiques.

**Étagères** disponibles en mélamine, épaisseur 19 mm et 30 m, finition argenté. Les étagères ne sont pas incluses dans les armoires. Toutes les armoires sont pourvues de vérins de réglage pour une meilleure stabilité.

CAISSONS

**Fixes:** avec vérins de réglage.

**Mobiles:** caissons à roulettes. Structure: mélaminé, épaisseur 19 mm, chant 3 mm et 0,8 mm (selon situation et pièce), finition argenté.

**Façades, portes et fond:** 2 options

A/ **panneau en MDF** (Medium Density Fibreboard) ou aggloméré de fibres, épaisseur 18 mm + placage sycomore, hêtre naturel ou wengué, finition vernis polyuréthane de 2 teintes.

B/ **en mélaminé**, épaisseur 19 mm, finition argenté.

**Porte** caisson informatique en verre trempé, épaisseur 4 mm; **intérieur** dépoli et encadrement, **finition** baguettes aluminium; **fond** en acier décapé, épaisseur 1,5 mm, **finition** époxy (RAL-9006).

**Tops:** 2 options

A/ **panneau en MDF** (Medium Density Fibreboard) ou aggloméré de fibres, épaisseur 22 mm + placage, finition sycomore, hêtre naturel ou wengué; chant mouluré en façade frontale et postérieure, pour le chant restant, épaisseur 0,8 mm-

B/ **mélaminé**, épaisseur 30 mm, chant 3 mm, finition argenté.

**Tiroirs** métalliques ou en mélaminé.

**Glissières télescopiques** à roulement à billes pour tous les tiroirs et ouverture totale pour tous les tiroirs à dossiers suspendus.

**Serrure** pour les caissons d'une seule porte et, système de fermeture simultanée pour les caissons à tiroirs. Le caisson métallique dispose d'un système anti-basculement et, peut s'équiper de séparateurs intérieurs. Les 3 modèles sont indépendants mais, possibilité de les unir au moyen de tops afin de les accoupler aux plateaux.

SKYLINE



## Tableau de finitions pour bureaux

| Finitions plateaux, colonnes et voiles de fond en <b>BOIS</b> |               |          | Finitions plateaux en <b>VERRE</b> et colonnes <b>MÉTALLIQUES</b> |
|---|---------------|----------|---|
| SYCOMORE  | HÊTRE NATUREL | WENGUÉ   | VERRE TRANSLUCIDE   |
| <b>A</b>  | <b>378</b>    | <b>B</b> | <b>188</b>  |
|   |               | <b>C</b> |   |

Référence

Bureau SKY I.



| DIMENSIONS<br>(Long. x Prof. x Haut.) | PLATEAU ET COLONNES<br>EN BOIS |        | ECO-<br>CONTRIBUTION | PLATEAU VERRE ET<br>COLONNES, ARGENTÉES |        | ECO-<br>CONTRIBUTION |
|---------------------------------------|--------------------------------|--------|----------------------|---|--------|----------------------|
|                                       | RÉFÉRENCE                      | P.V.P. |                      | RÉFÉRENCE                               | P.V.P. |                      |
| 220 x 105 x 73 cm                     | 291.000.-                      | A      |                      | 291.000.-                               |        |                      |
|                                       |                                | B      |                      |   |        |                      |
|                                       |                                | C      |                      |   |        |                      |
| 200 x 105 x 73 cm                     | 291.001.-                      | A      |                      | 291.001.-                               |        |                      |
|                                       |                                | B      |                      |   |        |                      |
|                                       |                                | C      |                      |   |        |                      |
| 180 x 105 x 73 cm                     | 291.002.-                      | A      |                      | 291.002.-                               |        |                      |
|                                       |                                | B      |                      |   |        |                      |
|                                       |                                | C      |                      |   |        |                      |

Bureau SKY II.



| DIMENSIONS<br>(Long. x Prof. x Haut.) | PLATEAU ET COLONNES<br>EN BOIS |        | ECO-<br>CONTRIBUTION | PLATEAU VERRE ET<br>COLONNES, ARGENTÉES |        | ECO-<br>CONTRIBUTION |
|---------------------------------------|--------------------------------|--------|----------------------|---|--------|----------------------|
|                                       | RÉFÉRENCE                      | P.V.P. |                      | RÉFÉRENCE                               | P.V.P. |                      |
| 220 x 105 x 73 cm                     | 291.010.-                      | A      |                      | 291.010.-                               |        |                      |
|                                       |                                | B      |                      |   |        |                      |
|                                       |                                | C      |                      |   |        |                      |
| 200 x 105 x 73 cm                     | 291.011.-                      | A      |                      | 291.011.-                               |        |                      |
|                                       |                                | B      |                      |   |        |                      |
|                                       |                                | C      |                      |   |        |                      |
| 180 x 105 x 73 cm                     | 291.012.-                      | A      |                      | 291.012.-                               |        |                      |
|                                       |                                | B      |                      |   |        |                      |
|                                       |                                | C      |                      |   |        |                      |

## Voiles de fond courbés

| Finitions voiles de fond en <b>BOIS</b> |               |          |            |
|---|---------------|----------|------------|
| SYCOMORE                                | HÊTRE NATUREL | WENGUÉ   | ARGENTÉ    |
| <b>A</b>                                | <b>371</b>    | <b>B</b> | <b>051</b> |
|   |               | <b>C</b> |            |

Pour SKY I et SKY II.

Référence



SKY I



SKY II

| LONG.  | SKY I                 |        |                      |                        |        |                      | SKY II      |        |                      |
|--------|-----------------------|--------|----------------------|------------------------|--------|----------------------|-------------|--------|----------------------|
|        | Courbé BOIS (Central) |        | ECO-<br>CONTRIBUTION | Courbé BOIS (Latéraux) |        | ECO-<br>CONTRIBUTION | Courbé BOIS |        | ECO-<br>CONTRIBUTION |
|        | RÉFÉRENCE             | P.V.P. |                      | RÉFÉRENCE              | P.V.P. |                      | RÉFÉRENCE   | P.V.P. |                      |
| 220 cm | 291.300.-             | A      |                      | 291.301.-              |        | 291.310.-            | A           |        |                      |
|        |                       | B      |                      |                        |        |                      | B           |        |                      |
|        |                       | C      |                      |                        |        |                      | C           |        |                      |
| 200 cm | 291.300.-             | A      |                      | 291.302.-              |        | 291.311.-            | A           |        |                      |
|        |                       | B      |                      |                        |        |                      | B           |        |                      |
|        |                       | C      |                      |                        |        |                      | C           |        |                      |
| 180 cm | 291.300.-             | A      |                      | 291.303.-              |        | 291.312.-            | A           |        |                      |
|        |                       | B      |                      |                        |        |                      | B           |        |                      |
|        |                       | C      |                      |                        |        |                      | C           |        |                      |

## Tableau de finitions pour tables de réunion

| Finitions pour plateaux et colonnes en <b>BOIS</b> |               |          | Finitions plateaux en <b>VERRE</b> et colonnes <b>MÉTALLIQUES</b> |
|--|---------------|----------|---|
| SYCOMORE   | HÊTRE NATUREL | WENGUÉ   | VERRE TRANSLUCIDE   |
| <b>A</b>   | <b>378</b>    | <b>B</b> | <b>188*</b>   |
|  |               | <b>C</b> |   |

Référence

Tables de réunion (1 élément)



| DIMENSIONS<br>(Long. x Prof. x Haut.) | PLATEAU ET COLONNES<br>EN BOIS |        | ECO-<br>CONTRIBUTION | PLATEAU VERRE ET<br>COLONNES, ARGENTÉES |        | ECO-<br>CONTRIBUTION |
|---------------------------------------|--------------------------------|--------|----------------------|---|--------|----------------------|
|                                       | RÉFÉRENCE                      | P.V.P. |                      | RÉFÉRENCE                               | P.V.P. |                      |
| 1 ÉLÉMENT<br>120 x 120 x 73 cm        | 294.128.-                      | A      |                      | 294.128.-                               |        |                      |
|                                       |                                | B      |                      |   |        |                      |
|                                       |                                | C      |                      |   |        |                      |
| 1 ÉLÉMENT<br>200 x 120 x 73 cm        | 294.124.-                      | A      |                      |   |        |                      |
|                                       |                                | B      |                      |   |        |                      |
|                                       |                                | C      |                      |   |        |                      |
| 1 ÉLÉMENT<br>220 x 120 x 73 cm        |                                | A      |                      |   |        |                      |
|                                       |                                | B      |                      |   |        |                      |
|                                       |                                | C      |                      |   |        |                      |

Tables de réunion (2 éléments) \* **Plateau non disponible en verre.**



| DIMENSIONS<br>(Long. x Prof. x Haut.) | PLATEAU ET COLONNES EN BOIS |        | ECO-<br>CONTRIBUTION |
|---------------------------------------|-----------------------------|--------|----------------------|
|                                       | RÉFÉRENCE                   | P.V.P. |                      |
| 2 ÉLÉMENTS<br>300 x 120 x 73 cm       | 294.118.-                   | A      |                      |
|                                       |                             | B      |                      |
|                                       |                             | C      |                      |

## Tableau de finitions pour caissons

| Finitions pour plateaux + façades + fond en <b>BOIS</b> |                |          |            |          |            |          |            |          |            |
|---|----------------|----------|------------|----------|------------|----------|------------|----------|------------|
| SYCOMORE  | HÊTRE NATUREL  | WENGUÉ   | ARGENTÉ    |          |            |          |            |          |            |
| Finitions top/dessous + joues <b>MÉLAMINE</b>           | <b>ARGENTÉ</b> | <b>A</b> | <b>375</b> | <b>B</b> | <b>376</b> | <b>C</b> | <b>377</b> | <b>D</b> | <b>051</b> |

Référence

Caissons à roulettes



| MODÈLE<br>DIMENSIONS (43 x 57 x 53)                         | 3 TIROIRS |        | ECO-<br>CONTRIBUTION | 1 TIROIR + 1 DS |        | ECO-<br>CONTRIBUTION |   |
|---|-----------|--------|----------------------|-----------------|--------|----------------------|---|
|   | RÉFÉRENCE | P.V.P. |                      | RÉFÉRENCE       | P.V.P. |                      |   |
| <b>CAISSONS III<br/>(GAMME MÉLAMINE)</b><br>Tiroir mélamine | 292.210.- |        |                      | 292.212.-       |        |                      |   |
|   |           |        |                      |                 |        |                      | A |
|   |           |        |                      |                 |        |                      | B |
|   |           |        |                      |                 |        |                      | C |

## Tableau de finitions pour ensemble composé de plateau d'union + crédence

| Finitions plateaux + façades + fond en <b>BOIS</b> |                |          |            |          |            |          |            |
|--|----------------|----------|------------|----------|------------|----------|------------|
| SYCOMORE   | HÊTRE NATUREL  | WENGUÉ   | ARGENTÉ    |          |            |          |            |
| Finitions top/dessous + joues <b>MÉLAMINE</b>      | <b>ARGENTÉ</b> | <b>A</b> | <b>375</b> | <b>B</b> | <b>376</b> | <b>C</b> | <b>377</b> |

Référence



| MODÈLE / DIMENSIONS<br>(Long. x Prof. x Haut.)                        | RÉFÉRENCE | P.V.P. | ECO-<br>CONTRIBUTION |
|---|-----------|--------|----------------------|
| Ensemble composé de plateau d'union + crédence<br>(272 x 189 x 73 cm) | 291.051.- |        |                      |
|   |           | A      |                      |
|   |           | B      |                      |
|   |           | C      |                      |

## Tableau de finitions pour armoires

| Finitions pour joues + top/dessous / fond / étagères en <b>MÉLAMINE</b> | ARGENTÉ | Finitions de plateaux + portes battantes en <b>BOIS</b> |               |            |         |            |   |            |
|---|---------|---|---------------|------------|---------|------------|---|------------|
|   |         | SYCOMORE  | HÊTRE NATUREL | WENGUÉ     | ARGENTÉ |            |   |            |
|   | A       | <b>375</b>  | B             | <b>376</b> | C       | <b>377</b> | D | <b>051</b> |

Référence

### Armoires démontées (ouvertes)



| MODÈLE / HAUTEUR DIMENSIONS                   | ÉTAGÈRES INCLUSES | RÉFÉRENCE     | P.V.P.           | ECO-CONTRIBUTION |
|---|-------------------|---------------|------------------|------------------|
| Armoire ouverte "2 OH"<br>(100 x 45 x 83 cm)  | 1                 | 295.652.- - - | A<br>B<br>C<br>D |                  |
| Armoire ouverte "4 OH"<br>(100 x 45 x 160 cm) | 3                 | 295.651.- - - | A<br>B<br>C<br>D |                  |
| Armoire ouverte "5 OH"<br>(100 x 45 x 198 cm) | 4                 | 295.650.- - - | A<br>B<br>C<br>D |                  |

- Fond de 8 mm.
- Étagères incluses

### Armoires démontées (portes battantes)



| MODÈLE / HAUTEUR DIMENSIONS                            | ÉTAGÈRES INCLUSES | RÉFÉRENCE     | P.V.P.           | ECO-CONTRIBUTION |
|--|-------------------|---------------|------------------|------------------|
| Armoire portes battantes "2 OH"<br>(100 x 45 x 83 cm)  | 1                 | 295.640.- - - | A<br>B<br>C<br>D |                  |
| Armoire portes battantes "4 OH"<br>(100 x 45 x 160 cm) | 3                 | 295.639.- - - | A<br>B<br>C<br>D |                  |
| Armoire portes battantes "5 OH"<br>(100 x 45 x 198 cm) | 4                 | 295.638.- - - | A<br>B<br>C<br>D |                  |

- Fond de 8 mm.
- Étagères incluses

### Armoires démontées (dossiers suspendus avec 2 châssis télescopiques)



| MODÈLE / HAUTEUR DIMENSIONS                             | RÉFÉRENCE     | P.V.P.           | ECO-CONTRIBUTION |
|---|---------------|------------------|------------------|
| Armoire dossiers suspendus "2 OH"<br>(100 x 45 x 83 cm) | 295.645.- - - | A<br>B<br>C<br>D |                  |

- Fond de 8 mm.

## Tableau de finitions pour armoires

| Finitions pour joues / top+dessous / fond / étagères en <b>MÉLAMINE</b> | ARGENTÉ | Finitions de plateaux + portes battantes en <b>BOIS</b> |               |            |         |            |   |            |
|---|---------|---|---------------|------------|---------|------------|---|------------|
|   |         | SYCOMORE  | HÊTRE NATUREL | WENGUÉ     | ARGENTÉ |            |   |            |
|   | A       | <b>352</b>  | B             | <b>353</b> | C       | <b>354</b> | D | <b>451</b> |

Référence

### Armoires démontées (portes battantes VERRE)



| MODÈLE / HAUTEUR DIMENSIONS                            | ÉTAGÈRES INCLUSES | RÉFÉRENCE     | P.V.P.           | ECO-CONTRIBUTION |
|--|-------------------|---------------|------------------|------------------|
| Armoire portes battantes "2 OH"<br>(100 x 45 x 83 cm)  | 1                 | 295.640.- - - | A<br>B<br>C<br>D |                  |
| Armoire portes battantes "4 OH"<br>(100 x 45 x 160 cm) | 3                 | 295.639.- - - | A<br>B<br>C<br>D |                  |
| Armoire portes battantes "5 OH"<br>(100 x 45 x 198 cm) | 4                 | 295.638.- - - | A<br>B<br>C<br>D |                  |

- Fond de 8 mm.
- Étagères incluses

### Armoires démontées (portes battantes VERRE - portes battantes)



| MODÈLE / HAUTEUR DIMENSIONS   | ÉTAGÈRES INCLUSES | RÉFÉRENCE     | P.V.P.           | ECO-CONTRIBUTION |
|---|-------------------|---------------|------------------|------------------|
| Armoire "4 OH"<br>("2 OH" portes battantes verre<br>+ "2 OH" portes battantes)<br>(100 x 45 x 160 cm) | 3                 | 295.647.- - - | A<br>B<br>C<br>D |                  |
| Armoire "5 OH"<br>("3 OH" portes battantes verre<br>+ "2 OH" portes battantes)<br>(100 x 45 x 198 cm) | 4                 | 295.646.- - - | A<br>B<br>C<br>D |                  |

- Fond de 8 mm.
- Étagères incluses

### Armoires démontées (portes battantes VERRE - dossiers suspendus avec 2 châssis télescopiques)



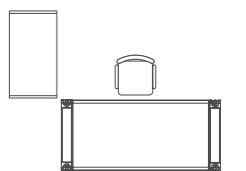
| MODÈLE / HAUTEUR DIMENSIONS   | ÉTAGÈRES INCLUSES | RÉFÉRENCE     | P.V.P.           | ECO-CONTRIBUTION |
|---|-------------------|---------------|------------------|------------------|
| Armoire "4 OH"<br>("2 OH" portes battantes verre<br>+ "2 OH" dossiers suspendus)<br>(100 x 45 x 160 cm) | 2                 | 295.649.- - - | A<br>B<br>C<br>D |                  |
| Armoire "5 OH"<br>("3 OH" portes battantes verre<br>+ "2 OH" dossiers suspendus)<br>(100 x 45 x 198 cm) | 2                 | 295.648.- - - | A<br>B<br>C<br>D |                  |

- Fond de 8 mm.
- Étagères incluses



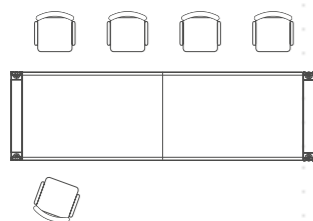
direction

open









Caractéristiques techniques

**BUREAUX**

**Plateaux:** stratifié, épaisseur 40 mm finition blanc, acacia clair, acacia foncé et zebrano; chant mouluré de rayon 30 mm.

**Piètement:** profilés extrudés en aluminium unis entre eux au moyen de pièces en fonderie d'aluminium et, assemblés par vis ; finition chromé ou époxy blanc. Vérins de réglages en plastique ABS et, de mêmes finitions. **Options 1/** avec panneau en mélaminé épaisseur 19 mm, finition blanc, acacia clair, acacia foncé et zebrano. **2/** avec panneau en verre trempé finition blanc, noir ou cuivre. **3/** piètement sans panneau. Option électrification: à l'intérieur du piètement muni d'une baguette plastique amovible. Montage de la structure au moyen de tube rectangulaire en acier de 50 x 30 x 2 (finition époxy RAL-9006) et de vis M8.

**Voile de fond (optionnel):** 1/ mélaminé, épaisseur 19 mm et chant 2 mm; finition blanc, acacia clair, acacia foncé et zebrano. 2/ en verre trempé épaisseur 4 mm, finition blanc, noir ou cuivre. Union structure plateau au moyen de visserie métallique, finition blanc ou chromé.

**Tables de réunion:**  
**Version rectangulaire:** finition identiques à celles des plateaux ; profondeur 120 cm et, de différentes longueurs. Piètement central intermédiaire en retrait composé de 2 panneaux de mélaminé 19 mm, l'un d'entre eux amovible en cas d'électrification. Version avec goulotte d'électrification centrale (et leurs kit d'électrification correspondants) en aluminium extrudé finition argenté anodisé.

**Version ronde:** plateau en MDF, épaisseur 40 mm finition blanc, acacia clair, acacia foncé et zebrano et chant mouluré de rayon 30 mm ; vernis polyuréthane 2 teintes . Pied colonne en profilé d'aluminium finition chromé ou époxy blanc et, enjoliveur en mélaminé épaisseur 25 mm, finition blanc, acacia clair, acacia foncé et zebrano. Base ronde en acier 5 mm et chant biseautés.

**ARMOIRES**

**Dessus et dessous modulable:** mélaminé, épaisseur 25 mm, chant 0,8 mm et 2 mm en façade : finition blanc, acacia clair, acacia foncé et zebrano. **Côtés:** mélaminé, épaisseur 19 mm chant 0,8 mm et 2 mm en façade : finition blanc, acacia clair, acacia foncé et zebrano. **Fond:** mélaminé, épaisseur 8 mm finition blanc, acacia clair, acacia foncé et zebrano. Vérins de réglage carré en plastique de 75 mm x 75 mm x 30 mm , finition argenté ou blanc pour une correcte installation et une parfaite stabilité. **Portes et façades dossiers suspendus:** mélaminé, épaisseur 19 mm et chant 2 mm ; finition blanc, acacia clair, acacia foncé et zebrano. Portes munies de serrure à espagnolette. Poignées en aluminium chromé. **Porte en verre** trempé, épaisseur 4 mm ; finition blanc, noir , cuivre encadrement profilé aluminium. **Châssis dossiers suspendus:** métallique, monté sur glissières télescopiques et pourvu d'un système anti-basculement ; finition époxy noir. **Étagères:** mélaminé, épaisseur 25 mm; finition selon celle de la structure de l'armoire. **Les étagères ne sont pas incluses dans les armoires.** **Module ouvert terminal:** en MDF placage stratifié; formes arrondies ; pour assemblage aux armoires basses. **Revêtement mural:** panneaux mélaminé 2000 x 1000 épaisseur 25 mm finition blanc, acacia clair, acacia foncé et zebrano et profilés d'aluminium finition époxy RAL-9006; épaisseur totale 28 mm.

**CAISSONS**


**Mobile:** caissons à roulettes ou montés en crédences  
**Corps:** mélaminé épaisseur 19 mm et chant 0,8 mm finition blanc, acacia clair, acacia foncé et zebrano.  
**Façade:** mélaminé épaisseur 19 mm et chant 0,8 mm et 2 mm en côté; finition blanc, acacia clair, acacia foncé et zebrano.  
**Top:** rectangulaire en mélaminé 25 mm et chant 2 mm.;finition blanc, acacia clair, acacia foncé et zebrano.  
**Tiroirs:** 1/ Haut de gamme : métalliques; glissières télescopiques à roulement à billes ; ouverture totale pour le dossier suspendu. 2/ Gamme basique : métalliques ; glissières à roulement à billes ; ouverture partielle pour tous les tiroirs. Système anti-basculement et fermeture bloquante simultanée pour 1/ et 2/ . En option, rail porte-CD, plumier finition plastique noir et séparateurs A4, A5, A6, A7 pour tiroirs métalliques.  
**Crédences:** en MDF placage stratifié finition blanc, acacia clair, acacia foncé et zebrano; formes arrondies; pouvant servir de meuble auxiliaire (possibilité de marier différents caissons entre eux). Option top verre épaisseur 10 mm finition blanc, noir, ou cuivre équipé d'entretoises finition chromé ou époxy blanc. Options: 1/ crédences mobiles pourvues de roulettes finition argenté. 2/ crédences fixes munies de vérins de réglage carrés en plastique de 75 mm x 75 mm x 30 mm finition argenté ou blanc.

Finitions

Stratifié



Verre



Métallique




open

## Tableau de finitions pour bureaux

|          |                                       | Finitions plateaux en <b>STRATIFIÉ</b> |              |              |            |
|----------|---------------------------------------|--|--------------|--------------|------------|
|          |                                       | BLANC                                  | ACACIA CLAIR | ACACIA FONCÉ | ZEBRANO    |
| <b>A</b> | Structure métallique en <b>BLANC</b>  | <b>144</b>                             | <b>145</b>   | <b>146</b>   | <b>147</b> |
| <b>B</b> | Structure métallique en <b>CHROMÉ</b> | <b>148</b>                             | <b>149</b>   | <b>150</b>   | <b>152</b> |

Référence

Bureaux sans enjoliveurs et voile de fond


|  | DIMENSIONS (Long. x Prof. x Haut.) | RÉFÉRENCE        | P.V.P.        | ECO-CONTRIBUTION |
|---|------------------------------------|------------------|---------------|------------------|
|   |                                    | 220 x 90 x 73 cm | 341.100.- - - | A<br>B           |
|   | 200 x 90 x 73 cm                   | 341.101.- - -    | A<br>B        |                  |
|   | 180 x 90 x 73 cm                   | 341.102.- - -    | A<br>B        |                  |

## Voiles de fond

|          |                                    | Finition voile de fond en <b>MÉLAMINE</b> |              |              |            | Finition voile de fond en <b>VERRE</b> |            |            |
|----------|------------------------------------|---|--------------|--------------|------------|--|------------|------------|
|          |                                    | BLANC                                     | ACACIA CLAIR | ACACIA FONCÉ | ZEBRANO    | BLANC                                  | NOIR       | CUIVRE     |
| <b>A</b> | Pièces de support en <b>BLANC</b>  | <b>123</b>                                | <b>128</b>   | <b>129</b>   | <b>130</b> | <b>190</b>                             | <b>191</b> | <b>192</b> |
| <b>B</b> | Pièces de support en <b>CHROMÉ</b> | <b>140</b>                                | <b>141</b>   | <b>142</b>   | <b>143</b> | <b>194</b>                             | <b>195</b> | <b>196</b> |

Référence

Voiles de fond mélamine et verre

|  | MODÈLE / DIMENSIONS (Long. x Prof. x Haut.) | VOILE DE FOND MÉLAMINE |        | ECO-CONTRIBUTION | VOILE DE FOND VERRE |        | ECO-CONTRIBUTION |
|---|---|------------------------|--------|------------------|---------------------|--------|------------------|
|   |   | RÉFÉRENCE              | P.V.P. |                  | RÉFÉRENCE           | P.V.P. |                  |
|   | 220 cm (198 x 2 x 40 cm)                    | 1.341.104.- - -        | A<br>B |                  | 1.341.104.- - -     | A<br>B |                  |
|   | 200 cm (178 x 2 x 40 cm)                    | 1.341.106.- - -        | A<br>B |                  | 1.341.106.- - -     | A<br>B |                  |
|   | 180 cm (158 x 2 x 40 cm)                    | 1.341.108.- - -        | A<br>B |                  | 1.341.108.- - -     | A<br>B |                  |

## Tableau de finitions pour tables de réunion


|          |                                       | Finitions plateaux en <b>STRATIFIÉ</b> |              |              |            |
|----------|---------------------------------------|--|--------------|--------------|------------|
|          |                                       | BLANC                                  | ACACIA CLAIR | ACACIA FONCÉ | ZEBRANO    |
| <b>A</b> | Structure métallique en <b>BLANC</b>  | <b>144</b>                             | <b>145</b>   | <b>146</b>   | <b>147</b> |
| <b>B</b> | Structure métallique en <b>CHROMÉ</b> | <b>148</b>                             | <b>149</b>   | <b>150</b>   | <b>152</b> |

Référence

Pied colonne + plateau stratifié

|  | DIMENSIONS (Ø x Alto) | RÉFÉRENCE        | P.V.P.        | ECO-CONTRIBUTION |
|---|-----------------------|------------------|---------------|------------------|
|   |                       | Ø 116 cm x 73 cm | 344.194.- - - | A<br>B           |
|   | Ø 130 cm x 73 cm      | 344.192.- - -    | A<br>B        |                  |

Structure fixe + plateau stratifié (1 élément).

|  | DIMENSIONS (Long. x Prof. x Haut.) | RÉFÉRENCE         | P.V.P.        | ECO-CONTRIBUTION |
|---|------------------------------------|-------------------|---------------|------------------|
|   |                                    | 200 x 120 x 73 cm | 344.116.- - - | A<br>B           |
|   | 240 x 120 x 73 cm                  | 344.114.- - -     | A<br>B        |                  |

Structure fixe + plateau stratifié (2 ou 3 éléments - enjoliveurs inclus).


|  | DIMENSIONS (Long. x Prof. x Haut.) | RÉFÉRENCE         | P.V.P.        | ECO-CONTRIBUTION |
|--|------------------------------------|-------------------|---------------|------------------|
|  |                                    | 300 x 120 x 73 cm | 344.112.- - - | A<br>B           |
|  | 400 x 120 x 73 cm                  | 344.108.- - -     | A<br>B        |                  |
|  | 514 x 120 x 73 cm                  | 344.104.- - -     | A<br>B        |                  |

## Tableau de finitions pour crédences

|                                    |               | Finitions structure crédences en <b>STRATIFIÉ</b> + caissons en <b>MÉLAMINE</b> |              |              |            |
|------------------------------------|---------------|---|--------------|--------------|------------|
|                                    |               | BLANC   | ACACIA CLAIR | ACACIA FONCÉ | ZEBRANO    |
| Top pour crédences en <b>VERRE</b> | <b>BLANC</b>  | <b>436</b>  | <b>439</b>   | <b>442</b>   | <b>445</b> |
|                                    | <b>NOIR</b>   | <b>437</b>  | <b>440</b>   | <b>443</b>   | <b>446</b> |
|                                    | <b>CUIVRE</b> | <b>438</b>  | <b>441</b>   | <b>444</b>   | <b>447</b> |

Référence

Crédences mobiles

|  | MODÈLE / DIMENSIONS (Long. x Prof. x Haut.)   | ÉTAGÈRES INCLUSES   | RÉFÉRENCE     | P.V.P.        | ECO-CONTRIBUTION |
|---|---|---|---------------|---------------|------------------|
|   |   | Pour 2 éléments + 1/2 (1 caisson 3 tiroirs + 1 caisson porte à droite + 1 caisson informatique porte à gauche) (158 x 57 x 61,5 cm) | 2             | 342.510.- - - |                  |
|   | Pour 2 éléments (1 caisson 3 tiroirs + 1 caisson porte à droite) (130 x 57 x 61,5 cm)                   | 1   | 342.511.- - - |               |                  |
|   | Pour 1 élément + 1/2 (1 caisson 3 tiroirs + 1 caisson informatique porte à gauche) (115 x 57 x 61,5 cm) | 1   | 342.512.- - - |               |                  |

- Top en verre avec entretoise chromé.
- Caissons II (Gamme basique).
- Caisson porte 1 étagère incluse.



## Tableau de finitions pour caissons et crédences

| Finitions monochrome en <b>MÉLAMINE</b> |              |              |            |
|---|--------------|--------------|------------|
| BLANC                                   | ACACIA CLAIR | ACACIA FONCÉ | ZEBRANO    |
| <b>053</b>                              | <b>103</b>   | <b>104</b>   | <b>105</b> |

Référence

Caissons à roulettes.



- Fond 19 mm
- Glissières à roulettes à billes pour tous les tiroirs.
- Système anti-basculement en tiroirs métalliques.
- Top inclus sur tous les caissons.
- Système de fermeture simultanée sur tous les tiroirs.

| MODÈLE<br>DIMENSIONS (43 x 57 x 53)              | 3 TIROIRS     |        | ECO-<br>CONTRIBUTION | 1 TIROIR + 1 DS |        | ECO-<br>CONTRIBUTION |
|--|---------------|--------|----------------------|-----------------|--------|----------------------|
|  | RÉFÉRENCE     | P.V.P. |                      | RÉFÉRENCE       | P.V.P. |                      |
| CAISSONS I (HAUT DE GAMME)<br>Tiroir métallique  | 342.504.- - - |        |                      | 342.505.- - -   |        |                      |
| CAISSONS II (GAMME BASIQUE)<br>Tiroir métallique | 342.500.- - - |        |                      | 342.501.- - -   |        |                      |

Crédences mobiles



- Top rectangulaire mélamine.
- Caissons II (Gamme basique).
- Caisson porte 1 étagère incluse.

| MODÈLE / DIMENSIONS (Long. x Prof. x Haut.)  | RÉFÉRENCE     | P.V.P. | ECO-<br>CONTRIBUTION |
|--|---------------|--------|----------------------|
| Pour 2 éléments + 1/2<br>(1 caisson 3 tiroirs + 1 caisson porte à droite<br>+ 1 caisson informatique porte à gauche)<br>(115 x 57 x 61,5 cm) | 342.513.- - - |        |                      |
| Pour 2 éléments<br>(1 caisson 3 tiroirs + 1 caisson porte à droite)<br>(87 x 57 x 61,5 cm)   | 342.514.- - - |        |                      |
| Pour 1 élément + 1/2<br>(1 caisson 3 tiroirs + 1 caisson informatique porte à gauche)<br>(72 x 57 x 61,5 cm)                                 | 342.515.- - - |        |                      |

## Tableau de finitions pour armoires

|                                   |              | Finitions <b>MÉLAMINE</b> :<br>Joues / fond / étagères / portes battantes / façades dossiers suspendu |              |              |            |
|-----------------------------------|--------------|---|--------------|--------------|------------|
|                                   |              | BLANC   | ACACIA CLAIR | ACACIA FONCÉ | ZEBRANO    |
| Top+dessous<br>en <b>MÉLAMINE</b> | BLANC        | <b>053</b>  | <b>171</b>   | <b>174</b>   | <b>177</b> |
|                                   | ACACIA CLAIR | <b>168</b>  | <b>103</b>   | <b>175</b>   | <b>178</b> |
|                                   | ACACIA FONCÉ | <b>169</b>  | <b>172</b>   | <b>104</b>   | <b>179</b> |
|                                   | ZEBRANO      | <b>170</b>  | <b>173</b>   | <b>176</b>   | <b>105</b> |

Référence

Armoires démontées (ouvertes)



| MODÈLE / HAUTEUR<br>DIMENSIONS (Long. x Prof. x Haut.) | ÉTAGÈRES<br>INCLUSES | RÉFÉRENCE     | P.V.P. | ECO-<br>CONTRIBUTION |                    |
|--|----------------------|---------------|--------|----------------------|--------------------|
|  |                      |               |        |                      | • Profondeur 42 cm |
| Armoire ouverte "2 OH"<br>(100 x 42 x 73 cm)           | 1                    | 345.506.- - - |        |                      |                    |
| Armoire ouverte "4 OH"<br>(100 x 42 x 160 cm)          | 3                    | 345.502.- - - |        |                      |                    |
| Armoire ouverte "5 OH"<br>(100 x 42 x 198 cm)          | 4                    | 345.504.- - - |        |                      |                    |

Armoires démontées (portes battantes)



| MODÈLE / HAUTEUR<br>DIMENSIONS (Long. x Prof. x Haut.) | ÉTAGÈRES<br>INCLUSES | RÉFÉRENCE     | P.V.P. | ECO-<br>CONTRIBUTION |                    |
|--|----------------------|---------------|--------|----------------------|--------------------|
|  |                      |               |        |                      | • Profondeur 42 cm |
| Armoire portes battantes "2 OH"<br>(100 x 42 x 73 cm)  | 1                    | 345.507.- - - |        |                      |                    |
| Armoire portes battantes "4 OH"<br>(100 x 42 x 160 cm) | 3                    | 345.503.- - - |        |                      |                    |
| Armoire portes battantes "5 OH"<br>(100 x 42 x 198 cm) | 4                    | 345.505.- - - |        |                      |                    |

Armoires montées (dossiers suspendus avec 2 châssis télescopiques)



| MODÈLE / HAUTEUR<br>DIMENSIONS (Long. x Prof. x Haut.)  | ÉTAGÈRES<br>INCLUSES | RÉFÉRENCE     | P.V.P. | ECO-<br>CONTRIBUTION |
|---|----------------------|---------------|--------|----------------------|
|   |                      |               |        |                      |
| Armoire dossiers suspendus "2 OH"<br>(100 x 42 x 73 cm) | 0                    | 345.512.- - - |        |                      |

## Tableau de finitions pour armoires

|  |                     | Jeu de portes battantes en VERRE |            |            |
|--|---------------------|----------------------------------|------------|------------|
|  |                     | BLANC                            | NOIRE      | CUIVRE     |
| - Structure en <b>monochrome</b> .<br>- Jeu de portes battantes en <b>MÉLAMINE</b> .<br>- Façades pour dossier suspendu en <b>MÉLAMINE</b> . | <b>BLANC</b>        | <b>436</b>                       | <b>437</b> | <b>438</b> |
|  | <b>ACACIA CLAIR</b> | <b>439</b>                       | <b>440</b> | <b>441</b> |
|  | <b>ACACIA FONCÉ</b> | <b>442</b>                       | <b>443</b> | <b>444</b> |
|  | <b>ZEBRANO</b>      | <b>445</b>                       | <b>446</b> | <b>447</b> |

Référence

### Armoires démontées (portes battantes VERRE)



| • Profondeur 42 cm                                  |                   | • Fond 8 mm   |        | • Étagères normales et fixes incluses. |  |
|---|-------------------|---------------|--------|--|--|
| MODÈLE / HAUTEUR DIMENSIONS (Long. x Prof. x Haut.) | ÉTAGÈRES INCLUSES | RÉFÉRENCE     | P.V.P. | ECO-CONTRIBUTION                       |  |
| Armoire portes battantes "2 OH" (100 x 42 x 73 cm)  | 1                 | 345.507.- - - |        |  |  |
| Armoire portes battantes "4 OH" (100 x 42 x 160 cm) | 3                 | 345.503.- - - |        |  |  |
| Armoire portes battantes "5 OH" (100 x 42 x 198 cm) | 4                 | 345.505.- - - |        |  |  |

### Armoires démontées (portes battantes VERRE - portes battantes)



| • Profondeur 42 cm   |                   | • Fond 8 mm   |                         | • Étagères normales et fixes incluses. |  |
|--|-------------------|---------------|-------------------------|--|--|
| MODÈLE / HAUTEUR DIMENSIONS (Long. x Prof. x Haut.)  | ÉTAGÈRES INCLUSES | RÉFÉRENCE     | ECO-CONTRIBUTION P.V.P. | ECO-CONTRIBUTION                       |  |
| Armoire "4 OH" ("2 OH" portes battantes verre + "2 OH" portes battantes) (100 x 42 x 160 cm) | 3                 | 345.509.- - - |                         |  |  |
| Armoire "5 OH" ("3 OH" portes battantes verre + "2 OH" portes battantes) (100 x 42 x 198 cm) | 4                 | 345.508.- - - |                         |  |  |

### Armoires démontées (portes battantes VERRE - dossiers suspendus avec 2 châssis télescopiques)



| • Profondeur 42 cm   |                   | • Fond 8 mm   |        | • Étagères normales et fixes incluses. |  |
|--|-------------------|---------------|--------|--|--|
| MODÈLE / HAUTEUR DIMENSIONS (Long. x Prof. x Haut.)  | ÉTAGÈRES INCLUSES | RÉFÉRENCE     | P.V.P. | ECO-CONTRIBUTION                       |  |
| Armoire "4 OH" ("2 OH" portes battantes verre + "2 OH" dossiers suspendus) (100 x 42 x 160 cm) | 2                 | 345.511.- - - |        |  |  |
| Armoire "5 OH" ("3 OH" portes battantes verre + "2 OH" dossiers suspendus) (100 x 42 x 198 cm) | 3                 | 345.510.- - - |        |  |  |





# CATALOGUE GÉNÉRAL 2014

\_ Menu chaises

\_ collectivités

\_ direction

\_ opératifs

\_ auxiliaires



# CATALOGUE GÉNÉRAL 2014

\_ direction

Creta



Elba



Led



M4



M17



Roa



Tango



Top



Vic



## CARACTÉRISTIQUES:

### STRUCTURE



### TISSU





# CATALOGUE GÉNÉRAL 2014

\_ opératifs

ACOR



ARO



IRIS



Klass



Led



Lotus



M 4



M 8



M 16



Plus



Vigo



## CARACTÉRISTIQUES:

### STRUCTURE



Structure



Empilable



Union pour sièges

### TISSU



Métrage tissu



Métrage cuir

# CATALOGUE GÉNÉRAL 2014

\_ auxiliaires

Red



Marco



Ródano



Split



Led



## CARACTÉRISTIQUES:

### STRUCTURE



### TISSU





# CATALOGUE GÉNÉRAL 2014

\_ collectivités

Poutres



Hito



Navia



Odra



Ondara



Replay



Tom



Viena



## CARACTÉRISTIQUES:


### STRUCTURE



### TISSU



# Acor







Base fabriquée en acier usiné et soudé.  
Finition chromée.  
Roulettes fabriquées en polyamide, finition noire.

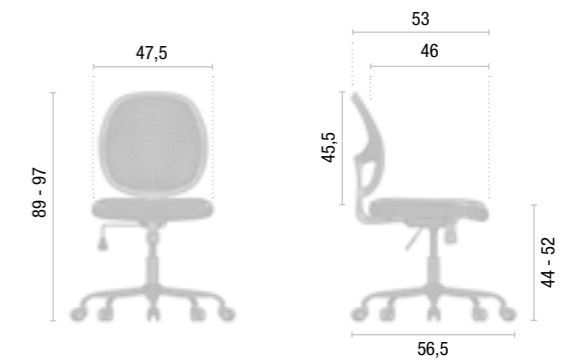


## Caractéristiques techniques

### DACTYLO

- Mécanisme BASCULANT, avec une position fixe et une pivotante de dossier et assise.
- Poignée pour réglage tension selon le poids corporel.
- Fixation à volonté de la hauteur de l'assise grâce à un vérin à gaz, finition chromée.
- Mousse de l'assise en polyéther, densité 25 kg/m<sup>3</sup>.
- Pièces intérieures de l'assise en bois lamellé collé.
- Dossier bas, cadre en polyamide et garniture de résille.
- Seulement réglable en profondeur à l'aide d'outils.
- Pièces fabriquées en acier formé et soudées entre elles, finition chromée.
- Enjoliveurs en polypropylène noir texturé.
- Roulettes Ø 50 mm fabriquées en polyamide, couleur noire.

## Dimensions







## Tissu

### Tissu assise



### Dossier résille



## Référence



Basculant sans accoudoirs

- Dossier fixe.
- Base chromée.

| DESCRIPTION  | RÉFÉRENCE<br>siège démonté | P.V.P<br>siège démonté | ECO-<br>CONTRIBUTION |
|--|----------------------------|------------------------|----------------------|
| Assise tissu noir. / Dossier avec résille noir.    | 123.211.329                |                        |                      |
| Assise tissu noir. / Dossier avec résille blanche. | 123.211.379                |                        |                      |
| Assise tissu noir. / Dossier avec résille rouge.   | 123.211.389                |                        |                      |
| Assise tissu noir. / Dossier avec résille bleue.   | 123.211.399                |                        |                      |



# Iris







Base fabriquée en polypropylène de fibres de verre, finition noire et enjoliveurs argentés.  
Roulettes en polyamide, finition noire.



Structure du piètement en acier, finition chromée.  
Dossier bas, cadre en polyamide et garniture de résille.

## Caractéristiques techniques


### DACTYLO

- Mécanisme SYNCHRONE blocable en différentes positions.
- Poignée réglage de la tension selon le poids corporel.
- Fixation à volonté de la hauteur de l'assise grâce à un vérin à gaz, finition chromée.
- Mousse de l'assise en polyether mécanisé. Densité 35 kg/m<sup>3</sup>.
- Pièces intérieures de l'assise en bois lamellé collé.
- Dossier bas, cadre en polyamide et garniture de résille.
- Réglable en profondeur seulement à l'aide d'outils.
- Base fabriquée en polypropylène de fibres de verre pour une meilleure résistance, finition noire.
- Enjoliveurs de polypropylène, couleur argenté.
- Roulettes Ø 50 mm fabriquées en polyamide, finition noire.
- Sans accoudoirs ou avec.
- Accoudoirs fabriqués en polypropylène noir et pièce supérieure des accoudoirs en polyuréthane injecté. Réglables en hauteur.

### LUGE

- Structure du piètement en acier laminé à froid de Ø 30 mm x 2 mm, finition chromée.
- Mousse de l'assise en polyether mécanisé. Densité 35 kg/m<sup>3</sup>.
- Pièces intérieures de l'assise en bois lamellé collé.
- Dossier bas, cadre en polyamide et garniture de résille.
- Réglable en profondeur seulement à l'aide d'outils.
- Enjoliveurs de polypropylène, couleur argenté.
- Patins anti-dérapants en polypropylène.
- Sans accoudoirs.
- Assise fixe.
- Dossier fixe.

## Dimensions






## Tissu




### Tissu assise



### Dossier résille



## Référence

| Synchrone avec accoudoirs   |  | DESCRIPTION                                      | RÉFÉRENCE<br>siège démonté | P.V.P<br>siège démonté | ECO-<br>CONTRIBUTION |
|---|--|--|----------------------------|------------------------|----------------------|
|  <ul style="list-style-type: none"> <li>• Accoudoirs réglables en hauteur.</li> <li>• Dossier fixe.</li> <li>• Base noire.</li> <li>• Enjoliveurs argentés.</li> </ul> |  | Assise tissu noir. / Dossier avec résille noir.  | 122.303.329                |                        |                      |
|   |  | Assise tissu noir. / Dossier avec résille rouge. | 122.303.389                |                        |                      |
|   |  | Assise tissu noir. / Dossier avec résille bleu.  | 122.303.399                |                        |                      |
| Synchrone sans accoudoirs   |  | DESCRIPTION                                      | RÉFÉRENCE<br>siège démonté | P.V.P<br>siège démonté | ECO-<br>CONTRIBUTION |
|  <ul style="list-style-type: none"> <li>• Dossier fixe.</li> <li>• Base noire.</li> <li>• Enjoliveurs argentés.</li> </ul>   |  | Assise tissu noir. / Dossier avec résille noir.  | 122.301.329                |                        |                      |
|   |  | Assise tissu noir. / Dossier avec résille rouge. | 122.301.389                |                        |                      |
|   |  | Assise tissu noir. / Dossier avec résille bleu.  | 122.301.399                |                        |                      |
| Luge sans accoudoirs  |  | DESCRIPTION                                      | RÉFÉRENCE<br>siège démonté | P.V.P<br>siège démonté | ECO-<br>CONTRIBUTION |
|  <ul style="list-style-type: none"> <li>• Dossier fixe</li> <li>• Structure chromée.</li> </ul>  |  | Assise tissu noir. / Dossier avec résille noir.  | 122.802.329                |                        |                      |
|   |  | Assise tissu noir. / Dossier avec résille rouge. | 122.802.389                |                        |                      |
|   |  | Assise tissu noir. / Dossier avec résille bleu.  | 122.802.399                |                        |                      |





# Lotus







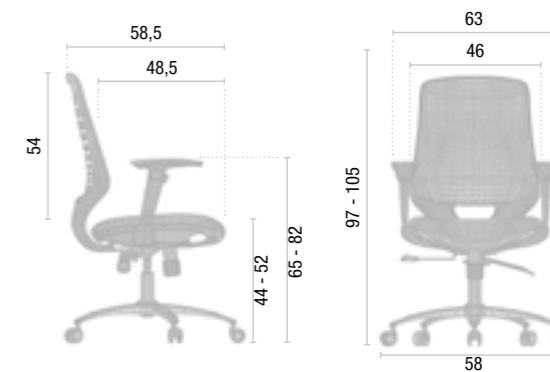
- Base fabriquée en polypropylène de fibres de verre, finition noire et enjoliveurs couleur argent et noir.
- Roulettes de polyamide, finition noire.

## Caractéristiques techniques

### DACTYLO


- Mécanisme SYNCHRONE blocable en différentes positions.
- Poignée réglage de la tension selon le poids corporel.
- Fixation à volonté de la hauteur de l'assise grâce à un vérin à gaz, finition chromé.
- Mousse de l'assise en polyuréthane injecté. Densité 35 kg/m<sup>3</sup>.
- Pièces intérieures de l'assise en bois lamellé collé.
- Dossier bas, cadre en polyamide et garniture de résille.
- Réglable en profondeur seulement à l'aide d'outils.
- Base fabriquée en polypropylène de fibres de verre pour une meilleure résistance, finition noire et enjoliveurs de polypropylène, couleur argenté et noir.
- Roulettes Ø 50 mm fabriquées en polyamide, finition noire.
- Sans accoudoirs ou avec accoudoirs fabriqués en polypropylène noir et pièce supérieure des accoudoirs en polyuréthane injecté. Réglables en hauteur.

## Dimensions




## Tissu

### Tissu assise



Noir.

### Dossier résille



Noir.



Blanc.

## Référence


|  | Synchrone avec accoudoirs   |                            |                        |                      |
|--|---|----------------------------|------------------------|----------------------|
|  | DESCRIPTION   | RÉFÉRENCE<br>siège démonté | P.V.P<br>siège démonté | ECO-<br>CONTRIBUTION |
|  <ul style="list-style-type: none"> <li>• Accoudoirs réglables en hauteur.</li> <li>• Dossier fixe.</li> <li>• Base noire.</li> </ul> | Assise tissu <b>noir</b> . / Dossier avec résille <b>noir</b> . / Enjoliveurs base: <b>noir</b> .       | 121.303.329                |                        |                      |
|  | Assise tissu <b>noir</b> . / Dossier avec résille <b>blanche</b> . / Enjoliveurs base: <b>argenté</b> . | 121.303.379                |                        |                      |
|  | Synchrone sans accoudoirs   |                            |                        |                      |
|  | DESCRIPTION   | RÉFÉRENCE<br>siège démonté | P.V.P<br>siège démonté | ECO-<br>CONTRIBUTION |
|  <ul style="list-style-type: none"> <li>• Dossier fixe.</li> <li>• Base noire.</li> </ul>   | Assise tissu <b>noir</b> . / Dossier avec résille <b>noir</b> . / Enjoliveurs base: <b>noir</b> .       | 121.301.329                |                        |                      |
|  | Assise tissu <b>noir</b> . / Dossier avec résille <b>blanche</b> . / Enjoliveurs base: <b>argenté</b> . | 121.301.379                |                        |                      |



# Vigo







## Caractéristiques techniques

### DIRECTION ET DACTYLO

- Mécanisme SYNCHRONE blocable en 3 positions avec système anti-retour et inclinaison du dossier et assise démultipliée en degrés.
- En option, mécanisme déplacement horizontal de l'assise en 5 positions.
- Poignée pour réglage tension selon le poids corporel.
- Fauteuil DIRECTION, dossier moyen avec tête incluse.
- Siège DACTYLO, dossier moyen.
- Fixation à volonté de la hauteur de l'assise grâce à un vérin à gaz, finition chromée.
- Mousse de l'assise galbée en polyuréthane injecté. Densité:  $\pm 55-60 \text{ Kg/m}^3$ .
- Pièces intérieures de l'assise en bois lamellé collé.
- Dossier moyen, cadre en polystyrène et garniture de résille 100% polyester.
- Réglable en hauteur avec crémaillère (4 positions) et réglable en profondeur à l'aide d'outils.
- BASE 2 options:
  - a) Base fabriquée en polypropylène de fibres de verre pour une meilleure résistance, finition noire. Roulettes doubles  $\varnothing 60 \text{ mm}$  fabriquées en nylon noir et bande de roulement en caoutchouc thermoplastique pour sols délicats.
  - b) Base fabriquée en aluminium poli. Roulettes doubles  $\varnothing 60 \text{ mm}$  fabriquées en nylon gris et bande de roulement en caoutchouc thermoplastique pour sols délicats.
- ACCOUDOIRS 2 options:
  - a) Accoudoirs fabriqués en acier chromé et polypropylène noir, avec pièce supérieure des accoudoirs en polyuréthane noir. Réglables en hauteur 7 positions et réglables en profondeur à l'aide d'outils.
  - b) Accoudoirs fixes fabriqués en polypropylène noir.

### LUGE

- Structure du piétement en acier laminé à froid de  $\varnothing 25 \text{ mm} \times 2 \text{ mm}$ .
- Finition noire ou chromée.
- Mousse de l'assise galbée en polyuréthane injecté. Densité:  $\pm 55-60 \text{ Kg/m}^3$ .
- Pièces intérieures de l'assise en bois lamellé collé.
- Dossier moyen, cadre en polystyrène et garniture de résille 100% polyester.
- Réglable en profondeur à l'aide d'outils.
- Avec ou sans accoudoirs.
- Accoudoirs fixes fabriqués en polypropylène noir.
- Patins anti-dérapants en polypropylène.
- Assise fixe.
- Dossier support lombaire ajustable (manuel).

## Dimensions




## Tissu

### Tissu assise



### Dossier résille







# Plus








## Caractéristiques techniques

### DACTYLO

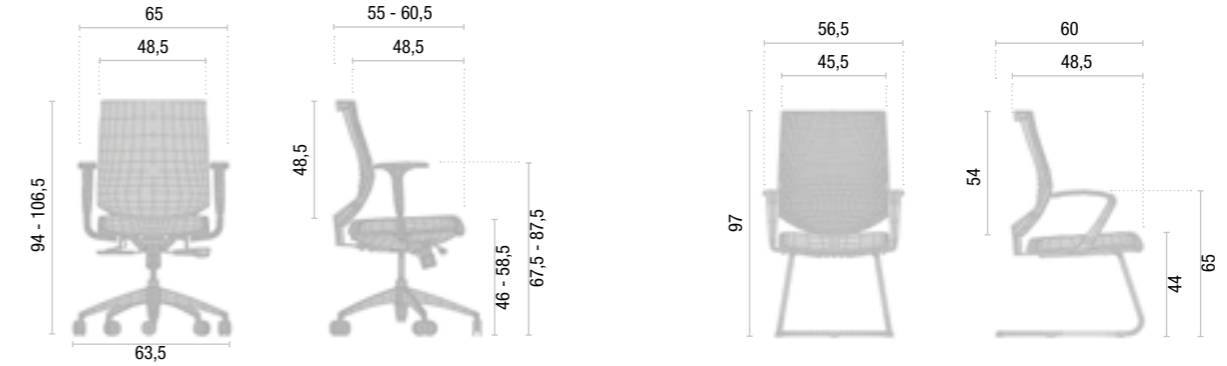
- Mécanisme SYNCHRONE blocable en 3 positions avec système anti-retour et inclinaison du dossier et de l'assise démultipliée en degrés.
- Option d'assise réglable en profondeur 5 positions.
- Poignée pour réglage tension selon le poids corporel.
- Fixation à volonté de la hauteur de l'assise grâce à un vérin à gaz, finition chromée.
- Mousse de l'assise en polyuréthane injecté. Densité  $\pm 50-55 \text{ Kg/m}^3$ .
- Pièces intérieures de l'assise en bois lamellé collé.
- Dossier moyen, cadre en polystyrène et garniture de résille 100% Polyester.
- Réglable en profondeur à l'aide d'outils.
- Support lombaire ajustable (manuel).
- BASE 2 options:
  - a) Base fabriquée en polypropylène de fibres de verre pour une meilleure résistance, finition noire. Roulettes doubles  $\varnothing 60 \text{ mm}$  fabriquées en nylon noir et bande de roulement en caoutchouc thermoplastique pour sols délicats.
  - b) Base fabriquée en aluminium poli. Roulettes doubles  $\varnothing 60 \text{ mm}$  fabriquées en nylon gris et bande de roulement en caoutchouc thermoplastique pour sols délicats.
- ACCOUDOIRS 2 options:
  - a) Accoudoirs fabriqués en acier chromé et polypropylène noir, avec partie supérieure des accoudoirs en polyuréthane noir. Réglables en hauteur 7 positions et réglables en largeur à l'aide d'outils.
  - b) Accoudoirs fixes fabriqués en polypropylène noir.

### LUGE

- Structure du piètement en acier laminé à froid de  $\varnothing 25 \text{ mm} \times 2 \text{ mm}$ .
- Finition noire ou chromée.
- Mousse de l'assise en polyuréthane injecté. Densité  $\pm 50-55 \text{ Kg/m}^3$ .
- Pièces intérieures de l'assise en bois lamellé collé.
- Dossier moyen, cadre en polystyrène et garniture de résille 100% Polyester.
- Réglable en profondeur à l'aide d'outils.
- Avec et sans accoudoirs.
- Accoudoirs fixes fabriqués en polypropylène noir.
- Patins anti-dérapants en polypropylène.
- Assise fixe.
- Dossier support lombaire ajustable (manuel).



## Dimensions






## Tissu

### Tissu assise



Nuancier tissu


### Dossier résille



- Base fabriquée en aluminium poli.
- Roulettes doubles en nylon gris avec bande de roulement en caoutchouc thermoplastique.



- Base fabriquée en polypropylène de fibres de verre, finition noire.
- Roulettes doubles en nylon noir avec bande de roulement en caoutchouc thermoplastique.





## Synchrone avec accoudoirs + assise réglable en profondeur



- Accoudoirs réglables en hauteur.
- Dossier fixe.
- Support lombaire ajustable.
- Base aluminium poli.

| DESCRIPTION   | RÉFÉRENCE<br>siège monté | P.V.P SÉRIE 1<br>siège monté | P.V.P SÉRIE 4<br>siège monté | P.V.P SÉRIE 7<br>siège monté | ECO-<br>CONTRIBUTION |
|---|--------------------------|------------------------------|------------------------------|------------------------------|----------------------|
| Assise tissu a choisir. / Dossier avec résille <b>noire</b> . | 136.303.328              |                              |                              |                              |                      |
| Assise tissu a choisir. / Dossier avec résille <b>rouge</b> . | 136.303.388              |                              |                              |                              |                      |
| Assise tissu a choisir. / Dossier avec résille <b>bleue</b> . | 136.303.398              |                              |                              |                              |                      |

## Synchrone avec accoudoirs + assise réglable en profondeur



- Accoudoirs réglables en hauteur.
- Dossier fixe.
- Support lombaire ajustable.
- Base noire.

| DESCRIPTION   | RÉFÉRENCE<br>siège monté | P.V.P SÉRIE 1<br>siège monté | P.V.P SÉRIE 4<br>siège monté | P.V.P SÉRIE 7<br>siège monté | ECO-<br>CONTRIBUTION |
|---|--------------------------|------------------------------|------------------------------|------------------------------|----------------------|
| Assise tissu a choisir. / Dossier avec résille <b>noire</b> . | 136.303.321              |                              |                              |                              |                      |
| Assise tissu a choisir. / Dossier avec résille <b>rouge</b> . | 136.303.381              |                              |                              |                              |                      |
| Assise tissu a choisir. / Dossier avec résille <b>bleue</b> . | 136.303.391              |                              |                              |                              |                      |

## Synchrone avec accoudoirs + assise réglable en profondeur



- Accoudoirs fixes.
- Dossier fixe.
- Support lombaire ajustable.
- Base aluminium poli.

| DESCRIPTION   | RÉFÉRENCE<br>siège monté | P.V.P SÉRIE 1<br>siège monté | P.V.P SÉRIE 4<br>siège monté | P.V.P SÉRIE 7<br>siège monté | ECO-<br>CONTRIBUTION |
|---|--------------------------|------------------------------|------------------------------|------------------------------|----------------------|
| Assise tissu a choisir. / Dossier avec résille <b>noire</b> . | 136.302.328              |                              |                              |                              |                      |
| Assise tissu a choisir. / Dossier avec résille <b>rouge</b> . | 136.302.388              |                              |                              |                              |                      |
| Assise tissu a choisir. / Dossier avec résille <b>bleue</b> . | 136.302.398              |                              |                              |                              |                      |

## Synchrone avec accoudoirs + assise réglable en profondeur



- Accoudoirs fixes.
- Dossier fixe.
- Support lombaire ajustable.
- Base noire.

| DESCRIPTION   | RÉFÉRENCE<br>siège monté | P.V.P SÉRIE 1<br>siège monté | P.V.P SÉRIE 4<br>siège monté | P.V.P SÉRIE 7<br>siège monté | ECO-<br>CONTRIBUTION |
|---|--------------------------|------------------------------|------------------------------|------------------------------|----------------------|
| Assise tissu a choisir. / Dossier avec résille <b>noire</b> . | 136.302.321              |                              |                              |                              |                      |
| Assise tissu a choisir. / Dossier avec résille <b>rouge</b> . | 136.302.381              |                              |                              |                              |                      |
| Assise tissu a choisir. / Dossier avec résille <b>bleue</b> . | 136.302.391              |                              |                              |                              |                      |

## Synchrone sans accoudoirs + assise réglable en profondeur



- Dossier fixe.
- Support lombaire ajustable.
- Base aluminium poli.

| DESCRIPTION   | RÉFÉRENCE<br>siège monté | P.V.P SÉRIE 1<br>siège monté | P.V.P SÉRIE 4<br>siège monté | P.V.P SÉRIE 7<br>siège monté | ECO-<br>CONTRIBUTION |
|---|--------------------------|------------------------------|------------------------------|------------------------------|----------------------|
| Assise tissu a choisir. / Dossier avec résille <b>noire</b> . | 136.301.328              |                              |                              |                              |                      |
| Assise tissu a choisir. / Dossier avec résille <b>rouge</b> . | 136.301.388              |                              |                              |                              |                      |
| Assise tissu a choisir. / Dossier avec résille <b>bleue</b> . | 136.301.398              |                              |                              |                              |                      |

## Synchrone sans accoudoirs + assise réglable en profondeur



- Dossier fixe.
- Support lombaire ajustable.
- Base noire.

| DESCRIPTION   | RÉFÉRENCE<br>siège monté | P.V.P SÉRIE 1<br>siège monté | P.V.P SÉRIE 4<br>siège monté | P.V.P SÉRIE 7<br>siège monté | ECO-<br>CONTRIBUTION |
|---|--------------------------|------------------------------|------------------------------|------------------------------|----------------------|
| Assise tissu a choisir. / Dossier avec résille <b>noire</b> . | 136.301.321              |                              |                              |                              |                      |
| Assise tissu a choisir. / Dossier avec résille <b>rouge</b> . | 136.301.381              |                              |                              |                              |                      |
| Assise tissu a choisir. / Dossier avec résille <b>bleue</b> . | 136.301.391              |                              |                              |                              |                      |

## Luge avec accoudoirs



- Accoudoirs fixes.
- Dossier fixe.
- Support lombaire ajustable.
- Structure chromée.

| DESCRIPTION   | RÉFÉRENCE<br>siège monté | P.V.P SÉRIE 1<br>siège monté | P.V.P SÉRIE 4<br>siège monté | P.V.P SÉRIE 7<br>siège monté | ECO-<br>CONTRIBUTION |
|---|--------------------------|------------------------------|------------------------------|------------------------------|----------------------|
| Assise tissu a choisir. / Dossier avec résille <b>noire</b> . | 136.802.328              |                              |                              |                              |                      |
| Assise tissu a choisir. / Dossier avec résille <b>rouge</b> . | 136.802.388              |                              |                              |                              |                      |
| Assise tissu a choisir. / Dossier avec résille <b>bleue</b> . | 136.802.398              |                              |                              |                              |                      |

## Luge avec accoudoirs



- Accoudoirs fixes.
- Dossier fixe.
- Support lombaire ajustable.
- Structure noire.

| DESCRIPTION   | RÉFÉRENCE<br>siège monté | P.V.P SÉRIE 1<br>siège monté | P.V.P SÉRIE 4<br>siège monté | P.V.P SÉRIE 7<br>siège monté | ECO-<br>CONTRIBUTION |
|---|--------------------------|------------------------------|------------------------------|------------------------------|----------------------|
| Assise tissu a choisir. / Dossier avec résille <b>noire</b> . | 136.802.321              |                              |                              |                              |                      |
| Assise tissu a choisir. / Dossier avec résille <b>rouge</b> . | 136.802.381              |                              |                              |                              |                      |
| Assise tissu a choisir. / Dossier avec résille <b>bleue</b> . | 136.802.391              |                              |                              |                              |                      |

## Luge sans accoudoirs



- Dossier fixe.
- Support lombaire ajustable.
- Structure chromée.

| DESCRIPTION   | RÉFÉRENCE<br>siège monté | P.V.P SÉRIE 1<br>siège monté | P.V.P SÉRIE 4<br>siège monté | P.V.P SÉRIE 7<br>siège monté | ECO-<br>CONTRIBUTION |
|---|--------------------------|------------------------------|------------------------------|------------------------------|----------------------|
| Assise tissu a choisir. / Dossier avec résille <b>noire</b> . | 136.801.328              |                              |                              |                              |                      |
| Assise tissu a choisir. / Dossier avec résille <b>rouge</b> . | 136.801.388              |                              |                              |                              |                      |
| Assise tissu a choisir. / Dossier avec résille <b>bleue</b> . | 136.801.398              |                              |                              |                              |                      |

## Luge sans accoudoirs



- Dossier fixe.
- Support lombaire ajustable.
- Structure noire.

| DESCRIPTION   | RÉFÉRENCE<br>siège monté | P.V.P SÉRIE 1<br>siège monté | P.V.P SÉRIE 4<br>siège monté | P.V.P SÉRIE 7<br>siège monté | ECO-<br>CONTRIBUTION |
|---|--------------------------|------------------------------|------------------------------|------------------------------|----------------------|
| Assise tissu a choisir. / Dossier avec résille <b>noire</b> . | 136.801.321              |                              |                              |                              |                      |
| Assise tissu a choisir. / Dossier avec résille <b>rouge</b> . | 136.801.381              |                              |                              |                              |                      |
| Assise tissu a choisir. / Dossier avec résille <b>bleue</b> . | 136.801.391              |                              |                              |                              |                      |

# Aro







## Caractéristiques techniques

### DIRECTION ET DACTYLO

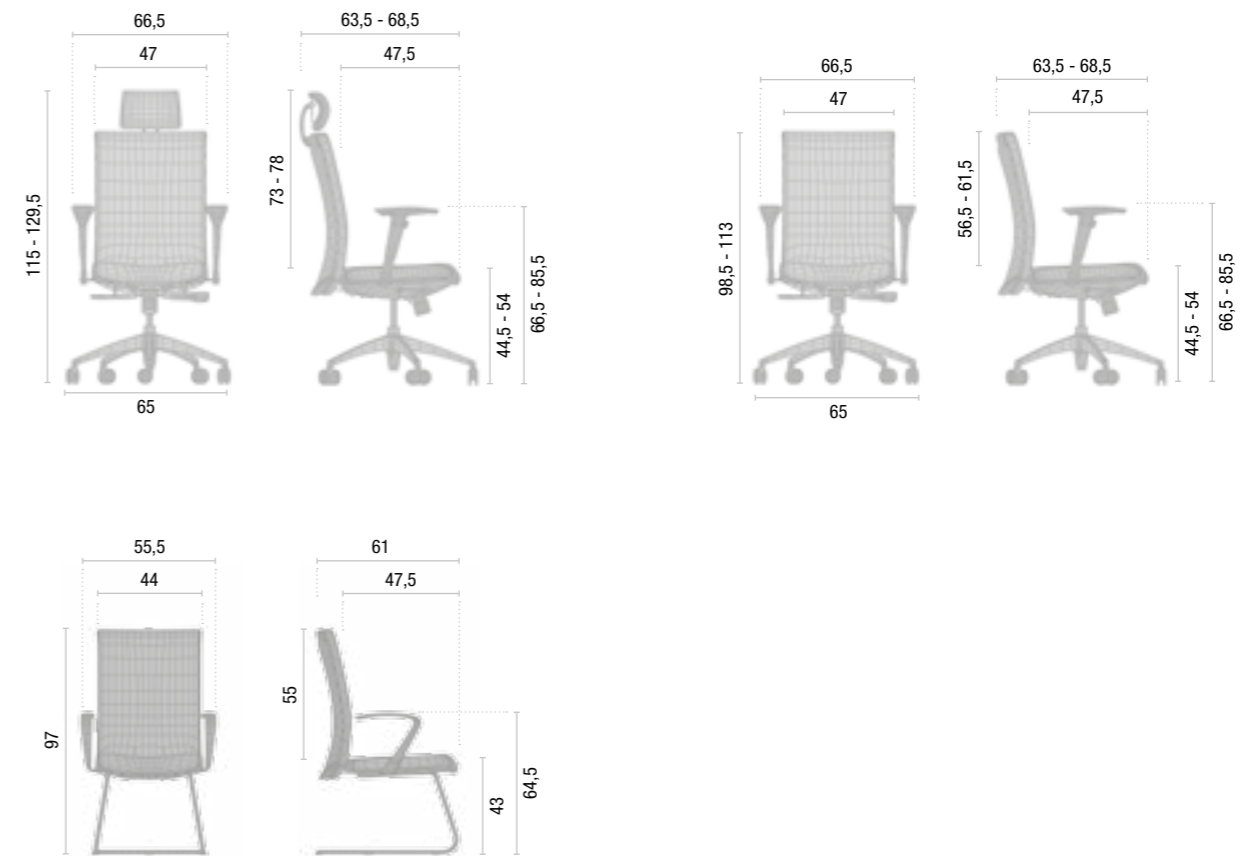
- Mécanisme SYNCHRONE blocable en 3 positions avec système anti-retour et inclinaison du dossier et assise démultipliée en degrés.
- Option d'assise réglable en profondeur en 5 positions.
- Poignée pour réglage tension selon le poids corporel.
- Fixation à volonté de la hauteur de l'assise grâce à un vérin à gaz, finition chromée.
- Mousse de l'assise galbée en polyuréthane injecté. Densité  $\pm 50 \text{ Kg/m}^3$ .
- Pièces intérieures de l'assise en bois lamellé collé.
- Contre-coque de l'assise en polypropylène injecté.
- Mousse du dossier galbée en polyuréthane injecté. Densité  $\pm 50 \text{ Kg/m}^3$ .
- Pièces intérieures du dossier en bois lamellé collé.
- Contre-coque du dossier en polypropylène.
- Dossier réglable en hauteur par système crémaillère (4 positions) et réglable en profondeur à l'aide d'outils.
- Fauteuil DIRECTION avec tête en tissu et réglage libre par poignée de fixation.
- BASE 2 options:
  - a) Base fabriquée en polypropylène de fibres de verre pour une meilleure résistance, finition noire. Roulettes doubles  $\varnothing 60 \text{ mm}$  fabriquées en nylon noir et bande de roulement en caoutchouc thermoplastique pour sols délicats.
  - b) Base en aluminium poli. Roulettes doubles  $\varnothing 60 \text{ mm}$  fabriquées en nylon gris et bande de roulement en caoutchouc thermoplastique pour sols délicats.
- ACCOUDOIRS 2 options:
  - a) Accoudoirs fabriqués en acier chromé et polypropylène noir, avec pièce supérieure des accoudoirs en polyuréthane noir. Réglables en hauteur 7 positions et réglables en profondeur à l'aide d'outils.
  - b) Accoudoirs fixes fabriqués en polypropylène noir.

### SIÈGE LUGE

- Structure du piètement en acier laminé à froid de  $\varnothing 25 \text{ mm} \times 2 \text{ mm}$ .
- Finition noire ou chromée.
- Mousse de l'assise galbée en polyuréthane injecté. Densité  $\pm 50 \text{ Kg/m}^3$ .
- Pièces intérieures de l'assise en bois lamellé collé.
- Contre-coque de l'assise en polypropylène injecté.
- Mousse du dossier galbée en polyuréthane injecté. Densité  $\pm 50 \text{ Kg/m}^3$ .
- Pièces intérieures du dossier en bois lamellé collé.
- Contre-coque du dossier en polypropylène.
- Avec ou sans accoudoirs.
- Accoudoirs fixes fabriqués en polypropylène noir.
- Patins anti-dérapants en polypropylène.
- Assise fixe.
- Dossier fixe.



## Dimensions



## Tissu avec assise et dossier.



Nuancier tissu.



Synchrone avec accoudoirs + assise réglable en profondeur + tête

- Accoudoirs réglables en hauteur.
- Dossier et tête réglable en hauteur.
- Base aluminium poli.

| DESCRIPTION                           | RÉFÉRENCE<br>siège monté | P.V.P SÉRIE 1<br>siège monté | P.V.P SÉRIE 4<br>siège monté | P.V.P SÉRIE 7<br>siège monté | ECO-<br>CONTRIBUTION |
|---------------------------------------|--------------------------|------------------------------|------------------------------|------------------------------|----------------------|
| Assise et dossier:<br>Tissu à choisir | 137.329.118              |                              |                              |                              |                      |



Synchrone avec accoudoirs + assise réglable en profondeur + tête

- Accoudoirs réglables en hauteur.
- Dossier et tête réglable en hauteur.
- Base noire.

| DESCRIPTION                           | RÉFÉRENCE<br>siège monté | P.V.P SÉRIE 1<br>siège monté | P.V.P SÉRIE 4<br>siège monté | P.V.P SÉRIE 7<br>siège monté | ECO-<br>CONTRIBUTION |
|---------------------------------------|--------------------------|------------------------------|------------------------------|------------------------------|----------------------|
| Assise et dossier:<br>Tissu à choisir | 137.329.111              |                              |                              |                              |                      |



Synchrone avec accoudoirs + assise réglable en profondeur

- Accoudoirs réglables en hauteur.
- Dossier réglable en hauteur.
- Base aluminium poli.

| DESCRIPTION                           | RÉFÉRENCE<br>siège monté | P.V.P SÉRIE 1<br>siège monté | P.V.P SÉRIE 4<br>siège monté | P.V.P SÉRIE 7<br>siège monté | ECO-<br>CONTRIBUTION |
|---------------------------------------|--------------------------|------------------------------|------------------------------|------------------------------|----------------------|
| Assise et dossier:<br>Tissu à choisir | 137.303.118              |                              |                              |                              |                      |



Synchrone avec accoudoirs + assise réglable en profondeur

- Accoudoirs réglables en hauteur.
- Dossier réglable en hauteur.
- Base noire.

| DESCRIPTION                           | RÉFÉRENCE<br>siège monté | P.V.P SÉRIE 1<br>siège monté | P.V.P SÉRIE 4<br>siège monté | P.V.P SÉRIE 7<br>siège monté | ECO-<br>CONTRIBUTION |
|---------------------------------------|--------------------------|------------------------------|------------------------------|------------------------------|----------------------|
| Assise et dossier:<br>Tissu à choisir | 137.303.111              |                              |                              |                              |                      |



Synchrone avec accoudoirs + assise réglable en profondeur

- Accoudoirs fixes.
- Dossier réglable en hauteur.
- Base aluminium poli.

| DESCRIPTION                           | RÉFÉRENCE<br>siège monté | P.V.P SÉRIE 1<br>siège monté | P.V.P SÉRIE 4<br>siège monté | P.V.P SÉRIE 7<br>siège monté | ECO-<br>CONTRIBUTION |
|---------------------------------------|--------------------------|------------------------------|------------------------------|------------------------------|----------------------|
| Assise et dossier:<br>Tissu à choisir | 137.302.118              |                              |                              |                              |                      |



Synchrone avec accoudoirs + assise réglable en profondeur

- Accoudoirs fixes.
- Dossier réglable en hauteur.
- Base noire.

| DESCRIPTION                           | RÉFÉRENCE<br>siège monté | P.V.P SÉRIE 1<br>siège monté | P.V.P SÉRIE 4<br>siège monté | ZZsiège monté | ECO-<br>CONTRIBUTION |
|---------------------------------------|--------------------------|------------------------------|------------------------------|---------------|----------------------|
| Assise et dossier:<br>Tissu à choisir | 137.302.111              |                              |                              |               |                      |



Synchrone sans accoudoirs + assise réglable en profondeur

| DESCRIPTION                           | RÉFÉRENCE<br>siège monté | P.V.P SÉRIE 1<br>siège monté | P.V.P SÉRIE 4<br>siège monté | P.V.P SÉRIE 7<br>siège monté | ECO-<br>CONTRIBUTION |
|---------------------------------------|--------------------------|------------------------------|------------------------------|------------------------------|----------------------|
| Assise et dossier:<br>Tissu à choisir | 137.301.118              |                              |                              |                              |                      |

- Dossier réglable en hauteur.
- Base aluminium poli.



Synchrone sans accoudoirs + assise réglable en profondeur

| DESCRIPTION                           | RÉFÉRENCE<br>siège monté | P.V.P SÉRIE 1<br>siège monté | P.V.P SÉRIE 4<br>siège monté | P.V.P SÉRIE 7<br>siège monté | ECO-<br>CONTRIBUTION |
|---------------------------------------|--------------------------|------------------------------|------------------------------|------------------------------|----------------------|
| Assise et dossier:<br>Tissu à choisir | 137.301.111              |                              |                              |                              |                      |

- Dossier réglable en hauteur.
- Base noire.



Luge avec accoudoirs

| DESCRIPTION                           | RÉFÉRENCE<br>siège monté | P.V.P SÉRIE 1<br>siège monté | P.V.P SÉRIE 4<br>siège monté | P.V.P SÉRIE 7<br>siège monté | ECO-<br>CONTRIBUTION |
|---------------------------------------|--------------------------|------------------------------|------------------------------|------------------------------|----------------------|
| Assise et dossier:<br>Tissu à choisir | 137.802.118              |                              |                              |                              |                      |

- Accoudoirs fixes.
- Dossier fixe
- Structure chromée.



Luge avec accoudoirs

| DESCRIPTION                           | RÉFÉRENCE<br>siège monté | P.V.P SÉRIE 1<br>siège monté | P.V.P SÉRIE 4<br>siège monté | P.V.P SÉRIE 7<br>siège monté | ECO-<br>CONTRIBUTION |
|---------------------------------------|--------------------------|------------------------------|------------------------------|------------------------------|----------------------|
| Assise et dossier:<br>Tissu à choisir | 137.802.111              |                              |                              |                              |                      |

- Accoudoirs fixes.
- Dossier fixe
- Structure noire.



Luge sans accoudoirs

| DESCRIPTION                           | RÉFÉRENCE<br>siège monté | P.V.P SÉRIE 1<br>siège monté | P.V.P SÉRIE 4<br>siège monté | P.V.P SÉRIE 7<br>siège monté | ECO-<br>CONTRIBUTION |
|---------------------------------------|--------------------------|------------------------------|------------------------------|------------------------------|----------------------|
| Assise et dossier:<br>Tissu à choisir | 137.801.118              |                              |                              |                              |                      |

- Dossier fixe
- Structure chromée.



Luge sans accoudoirs

| DESCRIPTION                           | RÉFÉRENCE<br>siège monté | P.V.P SÉRIE 1<br>siège monté | P.V.P SÉRIE 4<br>siège monté | P.V.P SÉRIE 7<br>siège monté | ECO-<br>CONTRIBUTION |
|---------------------------------------|--------------------------|------------------------------|------------------------------|------------------------------|----------------------|
| Assise et dossier:<br>Tissu à choisir | 137.801.111              |                              |                              |                              |                      |

- Dossier fixe
- Structure noire.



# M 4





Base fabriquée en aluminium poli.  
Roulettes doubles en nylon gris avec bande de roulement en caoutchouc thermoplastique.




Base fabriquée en polypropylène de fibres de verre, finition noire.  
Roulettes doubles en nylon noir avec bande de roulement en caoutchouc thermoplastique.

## Caractéristiques techniques

### SIÈGE OPÉRATIF DOSSIER MOYEN / BAS


- Mécanisme synchrone avec blocage 5 positions.
- Tension réglable.
- Dossier moyen réglable en hauteur ou dossier bas réglable en hauteur.
- Élévation par vérin à gaz, finition noire.
- Assise réglable en profondeur.
- Rembourrage assise mousse galbée en polyuréthane injecté.
- Rembourrage dossier en polyéther.
- Pièces intérieures de l'assise et du dossier en bois contreplaqué.
- Base en polypropylène avec fibre de verre, finition noir.
- Roulettes en nylon Ø 60 mm, finition noir.
- Accoudoirs réglables en hauteur et rotation; finition acier époxy noir et polypropylène finition noir; repose-bras, finition polyuréthane noir.
- Coloris et revêtement : toute la gamme du nuancier.

## Dimensions



## Tissu

### Tissu assise et dossier



Nuancier tissu.

## Référence



Synchrone avec accoudoirs + assise réglable en profondeur - Dossier moyen

| DESCRIPTION                        | RÉFÉRENCE siège monté | P.V.P SÉRIE 1 siège monté | P.V.P SÉRIE 4 siège monté | P.V.P SÉRIE 7 siège monté | ECO-CONTRIBUTION |
|------------------------------------|-----------------------|---------------------------|---------------------------|---------------------------|------------------|
| Assise et dossier: Tissu à choisir | 104.303.001           |                           |                           |                           |                  |

- Accoudoirs réglables en hauteur.
- Dossier réglable en hauteur.
- Base noire.



Synchrone sans accoudoirs + assise réglable en profondeur - Dossier moyen

| DESCRIPTION                        | RÉFÉRENCE siège monté | P.V.P SÉRIE 1 siège monté | P.V.P SÉRIE 4 siège monté | P.V.P SÉRIE 7 siège monté | ECO-CONTRIBUTION |
|------------------------------------|-----------------------|---------------------------|---------------------------|---------------------------|------------------|
| Assise et dossier: Tissu à choisir | 104.301.001           |                           |                           |                           |                  |

- Dossier réglable en hauteur.
- Base noire.



Synchrone avec accoudoirs + assise réglable en profondeur - Dossier bas

| DESCRIPTION                        | RÉFÉRENCE siège monté | P.V.P SÉRIE 1 siège monté | P.V.P SÉRIE 4 siège monté | P.V.P SÉRIE 7 siège monté | ECO-CONTRIBUTION |
|------------------------------------|-----------------------|---------------------------|---------------------------|---------------------------|------------------|
| Assise et dossier: Tissu à choisir | 104.313.001           |                           |                           |                           |                  |

- Accoudoirs réglables en hauteur.
- Dossier réglable en hauteur.
- Base noire.



Synchrone sans accoudoirs + assise réglable en profondeur - Dossier bas


| DESCRIPTION                        | RÉFÉRENCE siège monté | P.V.P SÉRIE 1 siège monté | P.V.P SÉRIE 4 siège monté | P.V.P SÉRIE 7 siège monté | ECO-CONTRIBUTION |
|------------------------------------|-----------------------|---------------------------|---------------------------|---------------------------|------------------|
| Assise et dossier: Tissu à choisir | 104.311.001           |                           |                           |                           |                  |

- Dossier réglable en hauteur.
- Base noire.



# M 8





- Base fabriquée en aluminium poli.
- Roulettes doubles en nylon gris avec bande de roulement en caoutchouc thermoplastique.



- Base fabriquée en polypropylène de fibres de verre, finition noire.
- Roulettes doubles en nylon noir avec bande de roulement en caoutchouc thermoplastique.


**DIRECTION ET DACTYLO**

- Mécanisme synchrone avec blocage 3 positions.
- Tension réglable.
- Élévation par vérin à gaz, finition noir.
- Dossier moyen avec tête réglable en hauteur.
- Dossier réglable en profondeur (outils d'ajustage obligatoires).
- Tête ajustable.
- Rembourement mousse de polyéther assise et dossier.
- Pièces intérieures de l'assise et du dossier en polypropylène.
- Pièces d'enrobage de l'assise, du dossier et du vérin à gaz en polypropylène.
- Base en polypropylène avec fibre de verre, finition noir.
- Roulettes en nylon Ø 50 mm, finition noir.
- Accoudoirs réglables en hauteur en polypropylène, finition noire.
- Coloris et revêtement : toute la gamme du nuancier.

**LUGE**

- Dossier moyen.
- Structure en tube d'acier circulaire de 28 x 2,5 mm.
- Finition époxy noir.
- Pièces d'enrobage de l'assise et du dossier en polypropylène.
- Rembourement mousse de polyéther assise et dossier.
- Pièces intérieures de l'assise et du dossier en polypropylène.
- Manchettes accoudoirs en polypropylène, finition noir.
- Coloris et revêtement: toute la gamme du nuancier.

Dimensions



Tissu

Tissu assise et dossier



Nuancier tissu.

Référence



Synchrone avec accoudoirs + tête

| DESCRIPTION                        | RÉFÉRENCE siège monté | P.V.P SÉRIE 1 siège monté | P.V.P SÉRIE 4 siège monté | P.V.P SÉRIE 7 siège monté | ECO-CONTRIBUTION |
|------------------------------------|-----------------------|---------------------------|---------------------------|---------------------------|------------------|
| Assise et dossier: Tissu à choisir | 108.329.001           |                           |                           |                           |                  |

- Accoudoirs réglables en hauteur.
- Dossier et tête réglable en hauteur.
- Base noire.



Synchrone avec accoudoirs

| DESCRIPTION                        | RÉFÉRENCE siège monté | P.V.P SÉRIE 1 siège monté | P.V.P SÉRIE 4 siège monté | P.V.P SÉRIE 7 siège monté | ECO-CONTRIBUTION |
|------------------------------------|-----------------------|---------------------------|---------------------------|---------------------------|------------------|
| Assise et dossier: Tissu à choisir | 108.303.001           |                           |                           |                           |                  |

- Accoudoirs réglables en hauteur.
- Dossier réglable en hauteur.
- Base aluminium poli.



Synchrone sans accoudoirs

| DESCRIPTION                        | RÉFÉRENCE siège monté | P.V.P SÉRIE 1 siège monté | P.V.P SÉRIE 4 siège monté | P.V.P SÉRIE 7 siège monté | ECO-CONTRIBUTION |
|------------------------------------|-----------------------|---------------------------|---------------------------|---------------------------|------------------|
| Assise et dossier: Tissu à choisir | 108.301.001           |                           |                           |                           |                  |

- Dossier réglable en hauteur.
- Base aluminium poli.



Luge avec accoudoirs

| DESCRIPTION                        | RÉFÉRENCE siège monté | P.V.P SÉRIE 1 siège monté | P.V.P SÉRIE 4 siège monté | P.V.P SÉRIE 7 siège monté | ECO-CONTRIBUTION |
|------------------------------------|-----------------------|---------------------------|---------------------------|---------------------------|------------------|
| Assise et dossier: Tissu à choisir | 108.812.001           |                           |                           |                           |                  |

- Accoudoirs fixes.
- Dossier fixe
- Structure noire.



# M 16





Base fabriquée en aluminium poli.  
Roulettes doubles en nylon gris avec bande de roulement en caoutchouc thermoplastique.



Base fabriquée en polypropylène de fibres de verre, finition noire.  
Roulettes doubles en nylon noir avec bande de roulement en caoutchouc thermoplastique.




## Caractéristiques techniques

### OPÉRATIF DOSSIER MOYEN

- Mécanisme synchrone avec blocage 5 positions.
- Tension réglable.
- Dossier moyen réglable en hauteur.
- Assise réglable en profondeur.
- Élévation par vérin à gaz, finition noir.
- Rembourrage assise mousse galbée en polyuréthane injecté.
- Rembourrage dossier mousse en polyéther.
- Pièces intérieures de l'assise en bois contreplaqué.
- Pièces intérieures du dossier en bois contreplaqué.
- Pièces d'enrobage de l'assise en polypropylène.
- Base en polypropylène avec fibre de verre, finition noir.
- Roulettes doubles en nylon Ø 60 mm, finition noir.
- Accoudoirs fixes en polypropylène avec fibre de verre, finition noir.
- Accoudoirs en acier, finition époxy noir et polypropylène noir; repose-bras en polyuréthane, finition noir; réglables en hauteur et déplacement horizontal.

## Dimensions



## Tissu

### Tissu assise et dossier



Nuancier tissu.

## Référence



Synchrone avec accoudoirs + assise réglable en profondeur

| DESCRIPTION                        | RÉFÉRENCE siège monté | P.V.P SÉRIE 1 siège monté | P.V.P SÉRIE 4 siège monté | P.V.P SÉRIE 7 siège monté | ECO-CONTRIBUTION |
|------------------------------------|-----------------------|---------------------------|---------------------------|---------------------------|------------------|
| Assise et dossier: Tissu à choisir | 116.303.002           |                           |                           |                           |                  |

- Accoudoirs réglables en hauteur.
- Dossier réglable en hauteur.
- Base noire.



Synchrone avec accoudoirs

| DESCRIPTION                        | RÉFÉRENCE siège monté | P.V.P SÉRIE 1 siège monté | P.V.P SÉRIE 4 siège monté | P.V.P SÉRIE 7 siège monté | ECO-CONTRIBUTION |
|------------------------------------|-----------------------|---------------------------|---------------------------|---------------------------|------------------|
| Assise et dossier: Tissu à choisir | 116.303.001           |                           |                           |                           |                  |

- Accoudoirs réglables en hauteur.
- Dossier réglable en hauteur.
- Base noire.



Synchrone avec accoudoirs + assise réglable en profondeur

| DESCRIPTION                        | RÉFÉRENCE siège monté | P.V.P SÉRIE 1 siège monté | P.V.P SÉRIE 4 siège monté | P.V.P SÉRIE 7 siège monté | ECO-CONTRIBUTION |
|------------------------------------|-----------------------|---------------------------|---------------------------|---------------------------|------------------|
| Assise et dossier: Tissu à choisir | 116.302.002           |                           |                           |                           |                  |

- Accoudoirs fixes.
- Dossier réglable en hauteur.
- Base noire.



# Led









■ Base fabriquée en aluminium poli.  
 ■ Roulettes doubles en nylon gris avec bande de roulement en caoutchouc thermoplastique.



■ Base fabriquée en polypropylène de fibres de verre, finition noire.  
 ■ Roulettes doubles en nylon noir avec bande de roulement en caoutchouc thermoplastique.



## Caractéristiques techniques

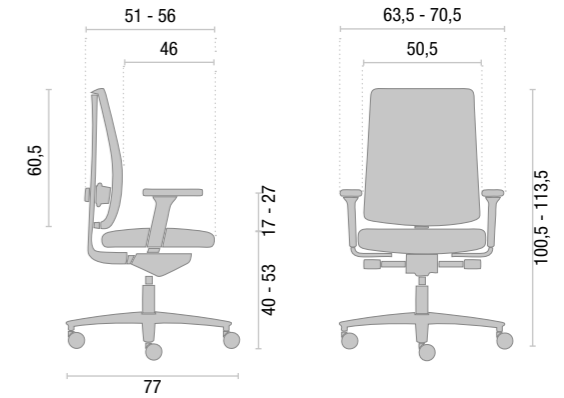
### OPÉRATIVE

- Mécanisme lombaire en nylon et POM (polyoxyméthylène); réglable en hauteur et profondeur.
- Structure dossier en nylon.
- Cadre dossier pour résille en polystyrène.
- Résille en nylon.
- Dossier intérieur en polystyrène.
- Mousse de polyéther; densité 47 kg/m<sup>3</sup> – épaisseur 30 mm.
- Dossier en Flexpu®.
- Assise extérieure réglable en profondeur (45mm) en nylon.
- Assise intérieure en polystyrène.
- Mousse de polyéther; densité 47 kg/m<sup>3</sup> – épaisseur 40 mm.
- Accoudoirs réglables en: hauteur (100 mm), profondeur (60 mm), largeur (Min 455 - Max 525); finition aluminium poli, nylon et repose-bras en polyuréthane.
- Pièce support fixation accoudoir droit en aluminium poli.
- Pièce support fixation accoudoir gauche en aluminium poli.
- Pièce de fixation accoudoirs en fer et polypropylène.
- Plaque de support accoudoirs en acier et finition époxy noir.
- Mécanisme synchrone blocage 4 positions; tension réglable; finition métal et nylon.
- Barre arrière en forme de L en aluminium poli.
- Vérin à gaz pour réglage de l'assise en hauteur (Min 400 – Max 530) dans toutes les positions; finition chromée. Vérin à gaz pour réglage de l'assise en hauteur (Min 400 – Max 530) dans toutes les positions; finition noire.

- Base diam. 700 mm en aluminium poli. Base diam. 680 mm en nylon.
- Roulette auto-freinée en nylon à bandage caoutchouc. Diam 65 mm.


Tous les matériaux en plastique sont en plastique texturé finition noire.

### Dimensions



## Finitions

### Tissu dossier



### Tissu assise et dossier



## Référence

Synchrone avec accoudoirs + assise réglable en profondeur - dossier en Flexpu®.

| DESCRIPTION  | RÉFÉRENCE siège monté | P.V.P SÉRIE 1 siège monté | P.V.P SÉRIE 4 siège monté | P.V.P SÉRIE 7 siège monté | ECO-CONTRIBUTION |
|--|-----------------------|---------------------------|---------------------------|---------------------------|------------------|
|  |                       |                           |                           |                           |                  |
| <ul style="list-style-type: none"> <li>• Accoudoirs réglables en hauteur.</li> <li>• Dossier réglable en hauteur.</li> <li>• Support lombaire ajustable.</li> <li>• Base aluminium poli.</li> </ul> Assise tissu à choisir<br>Dossier avec Flexpu® noir. | 67.303.718            |                           |                           |                           |                  |
| <ul style="list-style-type: none"> <li>• Accoudoirs réglables en hauteur.</li> <li>• Dossier réglable en hauteur.</li> <li>• Support lombaire ajustable.</li> <li>• Base noire.</li> </ul> Assise tissu à choisir<br>Dossier avec Flexpu® noir.          | 67.303.711            |                           |                           |                           |                  |

Synchrone avec accoudoirs + assise réglable en profondeur - dossier en résille

| DESCRIPTION   | RÉFÉRENCE siège monté | P.V.P SÉRIE 1 siège monté | P.V.P SÉRIE 4 siège monté | P.V.P SÉRIE 7 siège monté | ECO-CONTRIBUTION |
|---|-----------------------|---------------------------|---------------------------|---------------------------|------------------|
|   |                       |                           |                           |                           |                  |
| <ul style="list-style-type: none"> <li>• Accoudoirs réglables en hauteur.</li> <li>• Dossier réglable en hauteur.</li> <li>• Support lombaire ajustable.</li> <li>• Base aluminium poli.</li> </ul> Assise tissu à choisir<br>Dossier avec résille noir | 67.303.328            |                           |                           |                           |                  |
| <ul style="list-style-type: none"> <li>• Accoudoirs réglables en hauteur.</li> <li>• Dossier réglable en hauteur.</li> <li>• Support lombaire ajustable.</li> <li>• Base nylon noir.</li> </ul> Assise tissu à choisir<br>Dossier avec résille noir     | 67.303.321            |                           |                           |                           |                  |





Synchrone avec accoudoirs + assise réglable en profondeur



- Accoudoirs réglables en hauteur.
- Dossier réglable en hauteur.
- Support lombaire ajustable.
- Base aluminium poli.

| DESCRIPTION                           | RÉFÉRENCE<br>siège monté | P.V.P SÉRIE 1<br>siège monté | P.V.P SÉRIE 4<br>siège monté | P.V.P SÉRIE 7<br>siège monté | ECO-<br>CONTRIBUTION |
|---------------------------------------|--------------------------|------------------------------|------------------------------|------------------------------|----------------------|
| Assise et dossier:<br>Tissu à choisir | 67.303.118               |                              |                              |                              |                      |

- Accoudoirs réglables en hauteur.
- Dossier réglable en hauteur.
- Support lombaire ajustable.
- Base nylon noir.

| DESCRIPTION                           | RÉFÉRENCE<br>siège monté | P.V.P SÉRIE 1<br>siège monté | P.V.P SÉRIE 4<br>siège monté | P.V.P SÉRIE 7<br>siège monté | ECO-<br>CONTRIBUTION |
|---------------------------------------|--------------------------|------------------------------|------------------------------|------------------------------|----------------------|
| Assise et dossier:<br>Tissu à choisir | 67.303.111               |                              |                              |                              |                      |

Synchrone sans accoudoirs + assise réglable en profondeur - dossier en résille



- Dossier réglable en hauteur.
- Support lombaire ajustable.
- Base aluminium poli.

| DESCRIPTION  | RÉFÉRENCE<br>siège monté | P.V.P SÉRIE 1<br>siège monté | P.V.P SÉRIE 4<br>siège monté | P.V.P SÉRIE 7<br>siège monté | ECO-<br>CONTRIBUTION |
|--|--------------------------|------------------------------|------------------------------|------------------------------|----------------------|
| Assise tissu à choisir<br>Dossier avec Flexpu® noir. | 67.301.718               |                              |                              |                              |                      |

- Dossier réglable en hauteur.
- Support lombaire ajustable.
- Base nylon noir.

| DESCRIPTION  | RÉFÉRENCE<br>siège monté | P.V.P SÉRIE 1<br>siège monté | P.V.P SÉRIE 4<br>siège monté | P.V.P SÉRIE 7<br>siège monté | ECO-<br>CONTRIBUTION |
|--|--------------------------|------------------------------|------------------------------|------------------------------|----------------------|
| Assise tissu à choisir<br>Dossier avec Flexpu® noir. | 67.301.711               |                              |                              |                              |                      |

Led opérative sans accoudoirs assise en tissu + dossier en résille.



- Dossier réglable en hauteur.
- Support lombaire ajustable.
- Base aluminium poli.

| DESCRIPTION   | RÉFÉRENCE<br>siège monté | P.V.P SÉRIE 1<br>siège monté | P.V.P SÉRIE 4<br>siège monté | P.V.P SÉRIE 7<br>siège monté | ECO-<br>CONTRIBUTION |
|---|--------------------------|------------------------------|------------------------------|------------------------------|----------------------|
| Assise tissu à choisir<br>Dossier avec resillé noir | 67.301.328               |                              |                              |                              |                      |

- Dossier réglable en hauteur.
- Support lombaire ajustable.
- Base nylon noir.

| DESCRIPTION   | RÉFÉRENCE<br>siège monté | P.V.P SÉRIE 1<br>siège monté | P.V.P SÉRIE 4<br>siège monté | P.V.P SÉRIE 7<br>siège monté | ECO-<br>CONTRIBUTION |
|---|--------------------------|------------------------------|------------------------------|------------------------------|----------------------|
| Assise tissu à choisir<br>Dossier avec resillé noir | 67.301.321               |                              |                              |                              |                      |

Synchrone sans accoudoirs + assise réglable en profondeur



- Dossier réglable en hauteur.
- Support lombaire ajustable.
- Base aluminium poli.

| DESCRIPTION                           | RÉFÉRENCE<br>siège monté | P.V.P SÉRIE 1<br>siège monté | P.V.P SÉRIE 4<br>siège monté | P.V.P SÉRIE 7<br>siège monté | ECO-<br>CONTRIBUTION |
|---------------------------------------|--------------------------|------------------------------|------------------------------|------------------------------|----------------------|
| Assise et dossier:<br>Tissu à choisir | 67.301.118               |                              |                              |                              |                      |

- Dossier réglable en hauteur.
- Support lombaire ajustable.
- Base nylon noir.

| DESCRIPTION                           | RÉFÉRENCE<br>siège monté | P.V.P SÉRIE 1<br>siège monté | P.V.P SÉRIE 4<br>siège monté | P.V.P SÉRIE 7<br>siège monté | ECO-<br>CONTRIBUTION |
|---------------------------------------|--------------------------|------------------------------|------------------------------|------------------------------|----------------------|
| Assise et dossier:<br>Tissu à choisir | 67.301.111               |                              |                              |                              |                      |





# klass







## Caractéristiques techniques

### DIRECTION ET DACTYLO

- Mécanisme Synchrone NORMAL (inclinaison de l'assise et du dossier démultipliée en degrés) blocable en 3 positions avec système anti-retour.
- Mécanisme Synchrone PREMIUM (inclinaison de l'assise et du dossier démultipliée en degrés) blocable en 4 positions et réglage en profondeur en multiples positions (3cm).
- Poignée pour réglage tension selon le poids corporel.
- Réglage à volonté de la hauteur de l'assise grâce à un vérin à gaz, finition noire ou chromée.
- Mousse de l'assise en polyester mécanisé. Densité +/- 50 Kg/m3.
- Pièces intérieures de l'assise en bois lamellé.
- Pièces extérieures fabriquées en polypropylène injecté noir et gris.
- Mousse du dossier en polyester mécanisé. Densité +/- 40 Kg/m3.
- Pièces intérieures du dossier en polypropylène.
- Contre-coque du dossier en polypropylène noir et gris.
- Réglable en hauteur par système de crémaillère (multiples positions).
- Optionnel, tête en tissu avec inclinaison libre et réglable en hauteur par système de crémaillère.
- Deux hauteurs:
  - Direction dossier haut + tête.
  - Dactylo dossier haut.
  - Luge dossier bas.

### BASE 2 options

- a) Base fabriquée en polypropylène de fibres de verre pour une meilleure résistance, finition noire et grise.
- Roulettes doubles Ø 60 mm fabriquées en nylon noir.
- b) Base fabriquée en aluminium poli.
- Roulettes doubles Ø 60 mm fabriquées en nylon noir.

### ACCOUDOIRS 2 options

- a) Accoudoirs réglables fabriqués en acier chromé et en polypropylène noir et le support en polyuréthane noir. Réglables en hauteur, 6 positions et réglables en largeur à l'aide d'outils.
- b) Accoudoirs fixes fabriqués en polypropylène noir et gris.

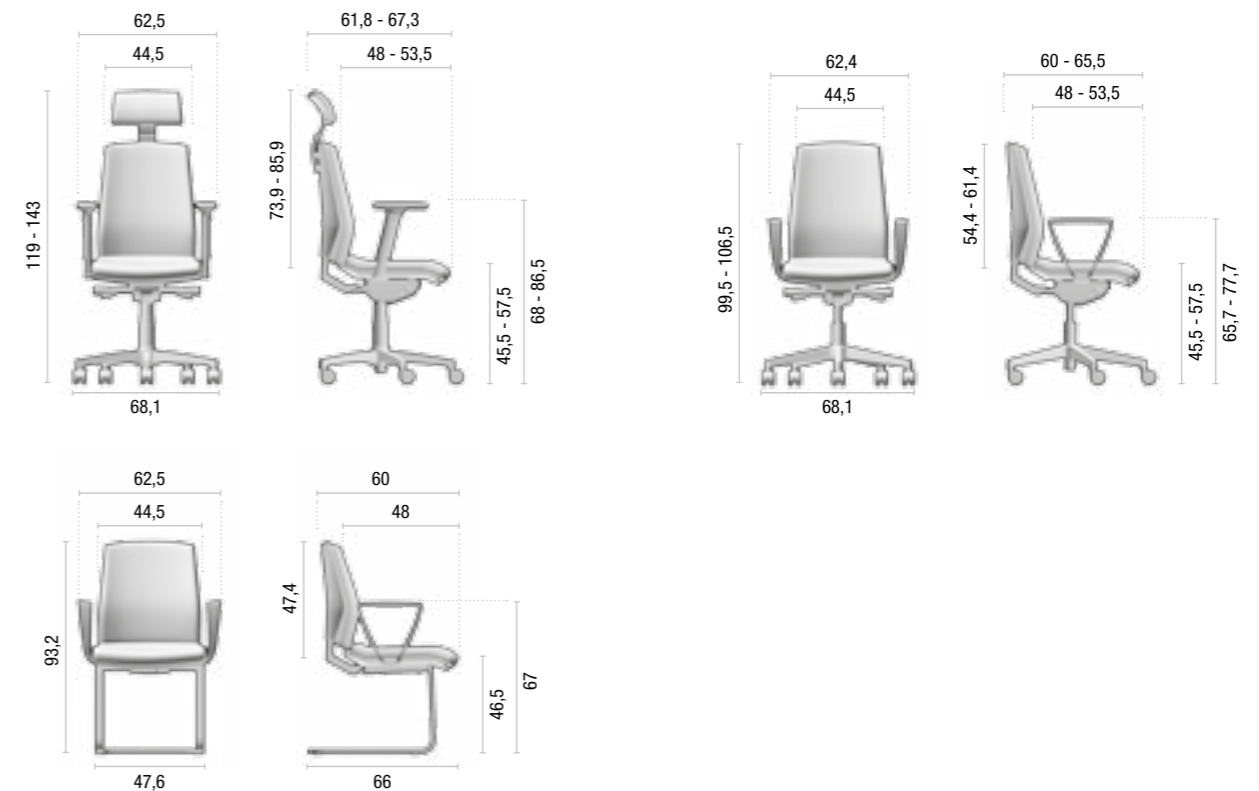
### SIÈGE LUGE

- Carcasse type luge, fabriquée en tube rectangulaire d'acier laminé à froid de 30mmx15mmx2.5mm.
- Finitions : noir, ral 9006 ou chromé.
- Avec ou sans accoudoirs.
- Accoudoirs fixes fabriqués en polypropylène noir et gris.
- Patins anti-dérapants en feutre.
- Assise fixe.
- Dossier fixe.

Tissus 100 % polyester. Résistance au feu M1.



## Dimensions



## Tissu

Tissu avec assise et dossier.



Nuancier tissu.





Synchrone avec accoudoirs réglables + assise réglable en profondeur + tête.ère.

| DESCRIPTION                           | RÉFÉRENCE<br>siège monté | P.V.P SÉRIE 1<br>siège monté | P.V.P SÉRIE 4<br>siège monté | P.V.P SÉRIE 7<br>siège monté | ECO-<br>CONTRIBUTION |
|---------------------------------------|--------------------------|------------------------------|------------------------------|------------------------------|----------------------|
| Assise et dossier:<br>Tissu à choisir | 144.599.107              |                              |                              |                              |                      |

Synchrone avec accoudoirs réglables + assise réglable en profondeur + tête.ère.

| DESCRIPTION                           | RÉFÉRENCE<br>siège monté | P.V.P SÉRIE 1<br>siège monté | P.V.P SÉRIE 4<br>siège monté | P.V.P SÉRIE 7<br>siège monté | ECO-<br>CONTRIBUTION |
|---------------------------------------|--------------------------|------------------------------|------------------------------|------------------------------|----------------------|
| Assise et dossier:<br>Tissu à choisir | 144.099.107              |                              |                              |                              |                      |



Synchrone avec accoudoirs fixes + assise réglable en profondeur + tête.ère.

| DESCRIPTION                           | RÉFÉRENCE<br>siège monté | P.V.P SÉRIE 1<br>siège monté | P.V.P SÉRIE 4<br>siège monté | P.V.P SÉRIE 7<br>siège monté | ECO-<br>CONTRIBUTION |
|---------------------------------------|--------------------------|------------------------------|------------------------------|------------------------------|----------------------|
| Assise et dossier:<br>Tissu à choisir | 144.598.107              |                              |                              |                              |                      |



Synchrone avec accoudoirs fixes + assise réglable en profondeur + tête.ère.

| DESCRIPTION                           | RÉFÉRENCE<br>siège monté | P.V.P SÉRIE 1<br>siège monté | P.V.P SÉRIE 4<br>siège monté | P.V.P SÉRIE 7<br>siège monté | ECO-<br>CONTRIBUTION |
|---------------------------------------|--------------------------|------------------------------|------------------------------|------------------------------|----------------------|
| Assise et dossier:<br>Tissu à choisir | 144.098.107              |                              |                              |                              |                      |



Synchrone avec accoudoirs réglables + assise réglable en profondeur.

| DESCRIPTION                           | RÉFÉRENCE<br>siège monté | P.V.P SÉRIE 1<br>siège monté | P.V.P SÉRIE 4<br>siège monté | P.V.P SÉRIE 7<br>siège monté | ECO-<br>CONTRIBUTION |
|---------------------------------------|--------------------------|------------------------------|------------------------------|------------------------------|----------------------|
| Assise et dossier:<br>Tissu à choisir | 144.593.107              |                              |                              |                              |                      |



Synchrone avec accoudoirs réglables + assise réglable en profondeur.

| DESCRIPTION                           | RÉFÉRENCE<br>siège monté | P.V.P SÉRIE 1<br>siège monté | P.V.P SÉRIE 4<br>siège monté | P.V.P SÉRIE 7<br>siège monté | ECO-<br>CONTRIBUTION |
|---------------------------------------|--------------------------|------------------------------|------------------------------|------------------------------|----------------------|
| Assise et dossier:<br>Tissu à choisir | 144.093.107              |                              |                              |                              |                      |



Synchrone avec accoudoirs fixes + assise réglable en profondeur.

| DESCRIPTION                           | RÉFÉRENCE<br>siège monté | P.V.P SÉRIE 1<br>siège monté | P.V.P SÉRIE 4<br>siège monté | P.V.P SÉRIE 7<br>siège monté | ECO-<br>CONTRIBUTION |
|---------------------------------------|--------------------------|------------------------------|------------------------------|------------------------------|----------------------|
| Assise et dossier:<br>Tissu à choisir | 144.592.107              |                              |                              |                              |                      |



Synchrone avec accoudoirs fixes + assise réglable en profondeur.

| DESCRIPTION                           | RÉFÉRENCE<br>siège monté | P.V.P SÉRIE 1<br>siège monté | P.V.P SÉRIE 4<br>siège monté | P.V.P SÉRIE 7<br>siège monté | ECO-<br>CONTRIBUTION |
|---------------------------------------|--------------------------|------------------------------|------------------------------|------------------------------|----------------------|
| Assise et dossier:<br>Tissu à choisir | 144.092.107              |                              |                              |                              |                      |



Synchrone sans accoudoirs + assise réglable en profondeur.

| DESCRIPTION                           | RÉFÉRENCE<br>siège monté | P.V.P SÉRIE 1<br>siège monté | P.V.P SÉRIE 4<br>siège monté | P.V.P SÉRIE 7<br>siège monté | ECO-<br>CONTRIBUTION |
|---------------------------------------|--------------------------|------------------------------|------------------------------|------------------------------|----------------------|
| Assise et dossier:<br>Tissu à choisir | 144.591.107              |                              |                              |                              |                      |



Synchrone sans accoudoirs + assise réglable en profondeur.

| DESCRIPTION                           | RÉFÉRENCE<br>siège monté | P.V.P SÉRIE 1<br>siège monté | P.V.P SÉRIE 4<br>siège monté | P.V.P SÉRIE 7<br>siège monté | ECO-<br>CONTRIBUTION |
|---------------------------------------|--------------------------|------------------------------|------------------------------|------------------------------|----------------------|
| Assise et dossier:<br>Tissu à choisir | 144.091.107              |                              |                              |                              |                      |



Luge avec accoudoirs fixes.

| DESCRIPTION                           | RÉFÉRENCE<br>siège monté | P.V.P SÉRIE 1<br>siège monté | P.V.P SÉRIE 4<br>siège monté | P.V.P SÉRIE 7<br>siège monté | ECO-<br>CONTRIBUTION |
|---------------------------------------|--------------------------|------------------------------|------------------------------|------------------------------|----------------------|
| Assise et dossier:<br>Tissu à choisir | 144.482.107              |                              |                              |                              |                      |



Luge avec accoudoirs fixes.

| DESCRIPTION                           | RÉFÉRENCE<br>siège monté | P.V.P SÉRIE 1<br>siège monté | P.V.P SÉRIE 4<br>siège monté | P.V.P SÉRIE 7<br>siège monté | ECO-<br>CONTRIBUTION |
|---------------------------------------|--------------------------|------------------------------|------------------------------|------------------------------|----------------------|
| Assise et dossier:<br>Tissu à choisir | 144.082.107              |                              |                              |                              |                      |



Luge sans accoudoirs.

| DESCRIPTION                           | RÉFÉRENCE<br>siège monté | P.V.P SÉRIE 1<br>siège monté | P.V.P SÉRIE 4<br>siège monté | P.V.P SÉRIE 7<br>siège monté | ECO-<br>CONTRIBUTION |
|---------------------------------------|--------------------------|------------------------------|------------------------------|------------------------------|----------------------|
| Assise et dossier:<br>Tissu à choisir | 144.481.107              |                              |                              |                              |                      |



Luge sans accoudoirs.

| DESCRIPTION                           | RÉFÉRENCE<br>siège monté | P.V.P SÉRIE 1<br>siège monté | P.V.P SÉRIE 4<br>siège monté | P.V.P SÉRIE 7<br>siège monté | ECO-<br>CONTRIBUTION |
|---------------------------------------|--------------------------|------------------------------|------------------------------|------------------------------|----------------------|
| Assise et dossier:<br>Tissu à choisir | 144.081.107              |                              |                              |                              |                      |



collectivités

# Ondara





Pièce d'union.



Modèle empilable (17 sièges maximum).



## Caractéristiques techniques

### "ONDARA" NORMALE

- Structure en tube d'acier de 18 x 1,5 mm, finition chromée.
- Version sans accoudoirs.
- Carcasse en polypropylène, finition gris, beige, noir, bleu ou rouge.
- Union chaise-poutre au moyen de vis autofileteuses; union structure au moyen de soudures.
- Empilable jusqu'à 17 chaises.

### "ONDARA" AVEC CROCHET D'ASSEMBLAGE

- Structure en tube d'acier de 18 x 1,5 mm, finition chromée.
- Version sans accoudoirs.
- Carcasse monocoque en polypropylène, finition gris, beige, noir, bleu ou rouge.
- Union chaise-poutre au moyen de vis autofileteuses; union structure au moyen de soudures.
- Structure munie de crochets métalliques pour union chaises.

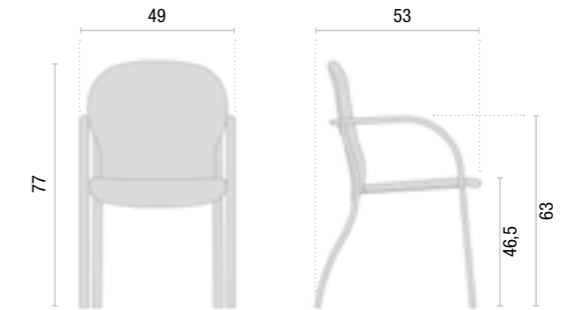
### "ONDARA" AVEC ACCOUDOIRS

- Structure en tube d'acier de 18 x 1,5 mm, finition chromée.
- Version avec accoudoirs.
- Carcasse en polypropylène, finition gris, beige, noir, bleu ou rouge.
- Union chaise-poutre au moyen de vis autofileteuses; union structure au moyen de soudures.
- Empilable jusqu'à 17 chaises.

### "ONDARA" AVEC TABLETTE ÉCRITOIRE

- Structure en tube d'acier de 18 x 1,5 mm, finition chromée.
- Version avec accoudoirs.
- Tablette écrioire clipée et rotule en polypropylène, finition noir.
- Carcasse en polypropylène, finition gris, beige, noir, bleu ou rouge.
- Union chaise-poutre au moyen de vis autofileteuses; union structure au moyen de soudures.
- Empilable jusqu'à 17 chaises.
- Tous les modèles en plastique sont disponibles en plastique non-feu M2.

## Dimensions



## Finitions

### Structure



Chromée.

### Polypropylène



Gris.



Beige.



Noir.



Bleu.



Rouge.

## Référence

### Fixe sans accoudoirs.



- Carcasse monocoque en polypropylène.
- Structure chromée.

| FINITIONS | STRUCTURE STANDARD |       | STRUCTURE AVEC SYSTÈME D'UNION |       | ECO-CONTRIBUTION |
|-----------|--------------------|-------|--------------------------------|-------|------------------|
|           | RÉFÉRENCE          | P.V.P | RÉFÉRENCE                      | P.V.P |                  |
| Gris      | 64.711.269         |       | 64.714.269                     |       |                  |
| Beige     | 64.711.279         |       | 64.714.279                     |       |                  |
| Noir      | 64.711.219         |       | 64.714.219                     |       |                  |
| Bleu      | 64.711.229         |       | 64.714.229                     |       |                  |
| Rouge     | 64.711.249         |       | 64.714.249                     |       |                  |

### Fixe avec accoudoirs.




- Carcasse monocoque en polypropylène.
- Structure chromée.

| FINITIONS | STRUCTURE AVEC BRAS |       | ECO-CONTRIBUTION | STRUCTURE AVEC BRAS ET TABLETTE ÉCRITOIRE |       | ECO-CONTRIBUTION |
|-----------|---------------------|-------|------------------|---|-------|------------------|
|           | RÉFÉRENCE           | P.V.P |                  | RÉFÉRENCE                                 | P.V.P |                  |
| Gris      | 64.712.269          |       |                  | 64.716.269                                |       |                  |
| Beige     | 64.712.279          |       |                  | 64.716.279                                |       |                  |
| Noir      | 64.712.219          |       |                  | 64.716.219                                |       |                  |
| Bleu      | 64.712.229          |       |                  | 64.716.229                                |       |                  |
| Rouge     | 64.712.249          |       |                  | 64.716.249                                |       |                  |





collectivités  
**Odra**





## Caractéristiques techniques

### BOIS CONTREPLAQUÉ

- Assise et dossier en bois contreplaqué de 9 couches, épaisseur totale 13mm.
- Finition hêtre naturel; vernis polyuréthane.
- Enjoliveurs et embouts en polypropylène, finition noir.
- Union chaise-poutre au moyen de vis M6.

### PLASTIQUE

- Assise et dossier en polypropylène finition noir, bleu, vert ou bordeaux.
- Enjoliveurs et embouts en polypropylène, finition noir, bleu, vert ou bordeaux.
- Union chaise-poutre au moyen de vis M5.

### TAPISSÉE

- Assise et dossier en polypropylène.
- Coque assise et dossier en polypropylène, finition texturé noir.
- Rembourrage mousse de polyéther (densité: assise 30 kg/m<sup>3</sup>, dossier: 25 kg/m<sup>3</sup>).
- Enjoliveurs et embouts en polypropylène, finition noir.
- Union chaise-poutre au moyen de vis M5.
- Afin de ne pas abîmer le revêtement, il est recommandé de protéger les assises avant d'empiler les chaises.

### STRUCTURE MÉTALLIQUE

- Structure en tube d'acier rond de Ø 25 x 1,5 mm, pressé et courbé.
- Finition en époxy texturé noir, argenté (RAL-9006), graphite ou chromée.
- Disponible avec ou sans accoudoirs, avec ou sans tablette écriteire.
- Empilable jusqu'à 12 chaises.

### ACCOUDOIRS

- Accoudoir droit et accoudoir gauche.
- Fabriqués en polypropylène, finition noir.
- Union chaise par système d'accrochage métallique.

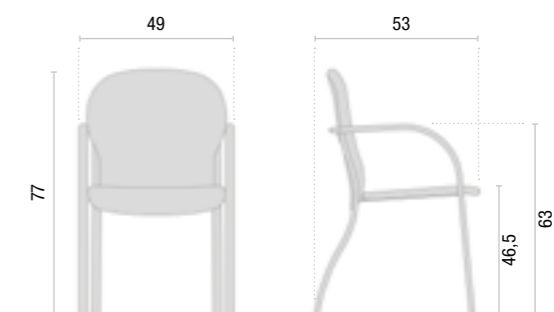
### TABLETTE ÉCRITOIRE

- Design exclusif pour ODRA.
- Uniquement sur accoudoir droit.
- Fabriquée en polypropylène, finition noir.
- Union chaise par rotule métallique.

### PIÈCE D'UNION "ODRA" SANS ACCOUDOIRS

- Fabriquée en polypropylène, finition noir.
- Commode et facile à utiliser.

## Dimensions



Pièce d'union.

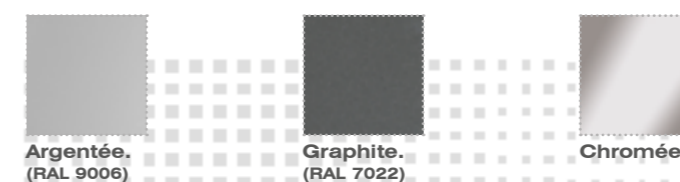


Modèle empilable (12 sièges maximum).




## Finitions


### Structure



### Tissu



### Polypropylène



### Bois





Fixe avec tapissé sans accoudoirs.



• Assise et dossier :  
Tissu à choisir..

| STRUCTURE | RÉFÉRENCE  | P.V.P SÉRIE 1 | P.V.P SÉRIE 4 | P.V.P SÉRIE 7 | ECO-CONTRIBUTION |
|-----------|------------|---------------|---------------|---------------|------------------|
| Argentée. | 83.711.105 |               |               |               |                  |
| Graphite. | 83.711.107 |               |               |               |                  |
| Chromée.  | 83.711.109 |               |               |               |                  |

Fixe avec polypropylène sans accoudoirs.



• Assise et dossier en polypropylène.

| FINITIONS | STRUCTURE ARGENTÉE |       | STRUCTURE GRAPHITE |       | STRUCTURE CHROMÉE |       | ECO-CONTRIBUTION |
|-----------|--------------------|-------|--------------------|-------|-------------------|-------|------------------|
|           | RÉFÉRENCE          | P.V.P | RÉFÉRENCE          | P.V.P | RÉFÉRENCE         | P.V.P |                  |
| Noir      | 83.711.215         |       | 83.711.217         |       | 83.711.219        |       |                  |
| Bleu      | 83.711.225         |       | 83.711.227         |       | 83.711.229        |       |                  |
| Vert      | 83.711.235         |       | 83.711.237         |       | 83.711.239        |       |                  |
| Bordeaux  | 83.711.295         |       | 83.711.297         |       | 83.711.299        |       |                  |

Fixe avec contre-plaqué sans accoudoirs.



• Assise et dossier contre-plaqué.

| FINITIONS     | STRUCTURE ARGENTÉE |       | STRUCTURE GRAPHITE |       | STRUCTURE CHROMÉE |       | ECO-CONTRIBUTION |
|---------------|--------------------|-------|--------------------|-------|-------------------|-------|------------------|
|               | RÉFÉRENCE          | P.V.P | RÉFÉRENCE          | P.V.P | RÉFÉRENCE         | P.V.P |                  |
| Hêtre Naturel | 83.711.415         |       | 83.711.417         |       | 83.711.419        |       |                  |



collectivités  
**Hito**





## Caractéristiques techniques

- Carcasse monocoque assise + dossier en polypropylène, finition noir, bleu, vert, beige ou anthracite; union à la structure au moyen de vis autofiletées.
- Structure (4 pieds ou luge), finition époxy noir, argenté (RAL-9006), graphite ou chromée.

### "HITO" 4 PIEDS

- Structure en tube d'acier circulaire de 16 x 2 mm courbé à froid.
- Version avec ou sans accoudoirs.
- Accoudoirs fixes.
- Empilable jusqu'à 10 chaises.

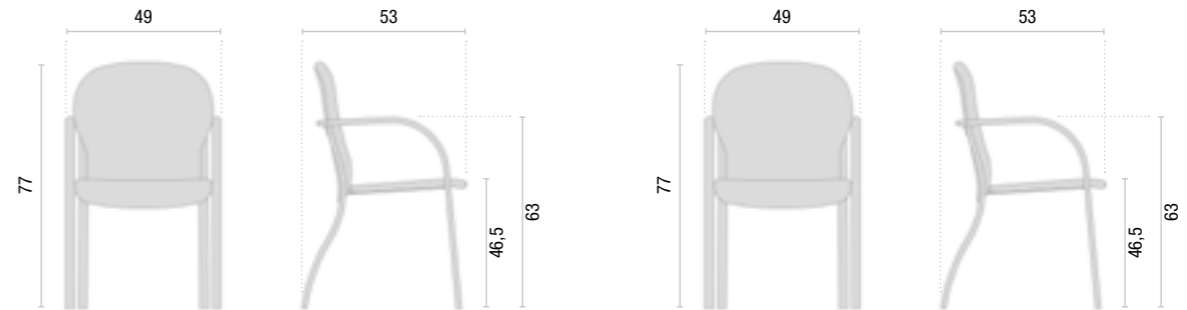
### "HITO" LUGE INVERSÉE ACIER

- Structure en tube d'acier circulaire de 30 x 2 mm et crochet de 16 x 5 mm.
- Equipée de protections anti-rayures (pour appui sur table) fixées par rivets en aluminium; finition polypropylène texturé noir.
- Empilable jusqu'à 4 chaises.

### "HITO" LUGE INVERSÉE ALUMINIUM


- Structure en tube d'aluminium circulaire de 30 x 2,5 mm et crochet de 16 x 5 mm.
- Equipée de protections anti-rayures (pour appui sur table) fixées par rivets en aluminium; finition polypropylène texturé noir.
- Empilable jusqu'à 4 chaises.

## Dimensions




## Finitions

### Structure



### Polypropylène



## Référence

Fixe sans accoudoirs.



• Carcasse monocoque en polypropylène. • Structure métallique.

| FINITIONS  | STRUCTURE ARGENTÉE |       | STRUCTURE GRAPHITE |       | STRUCTURE CHROMÉE |       | ECO-CONTRIBUTION |
|------------|--------------------|-------|--------------------|-------|-------------------|-------|------------------|
|            | RÉFÉRENCE          | P.V.P | RÉFÉRENCE          | P.V.P | RÉFÉRENCE         | P.V.P |                  |
| Noir       | 66.711.215         |       | 66.711.217         |       | 66.711.219        |       |                  |
| Bleu       | 66.711.225         |       | 66.711.227         |       | 66.711.229        |       |                  |
| Vert       | 66.711.235         |       | 66.711.237         |       | 66.711.239        |       |                  |
| Beige      | 66.711.275         |       | 66.711.277         |       | 66.711.279        |       |                  |
| Anthracite | 66.711.285         |       | 66.711.287         |       | 66.711.289        |       |                  |

Fixe avec accoudoirs.



• Carcasse monocoque en polypropylène. • Structure métallique.

| FINITIONS  | STRUCTURE ARGENTÉE |       | STRUCTURE GRAPHITE |       | STRUCTURE CHROMÉE |       | ECO-CONTRIBUTION |
|------------|--------------------|-------|--------------------|-------|-------------------|-------|------------------|
|            | RÉFÉRENCE          | P.V.P | RÉFÉRENCE          | P.V.P | RÉFÉRENCE         | P.V.P |                  |
| Noir       | 66.712.215         |       | 66.712.217         |       | 66.712.219        |       |                  |
| Bleu       | 66.711.225         |       | 66.711.227         |       | 66.711.229        |       |                  |
| Vert       | 66.711.235         |       | 66.711.237         |       | 66.711.239        |       |                  |
| Beige      | 66.711.275         |       | 66.711.277         |       | 66.711.279        |       |                  |
| Anthracite | 66.711.285         |       | 66.711.287         |       | 66.711.289        |       |                  |



Modèle empilable  
(10 sièges maximum).



Protection Antichoc.

collectivités  
**Navia**





## Caractéristiques techniques

### CHAISE "NAVIA"

- Design exclusif MOBEL LINEA.
- Carcasse monocoque assise + dossier en bois contreplaqué de 9 couches, épaisseur totale 10 mm.
- Union à la poutre au moyen de vis et d'écrous M5.
- Finition carcasse hêtre naturel, poirier, vert ou bleu; vernis de polyuréthane.
- Finition structure 4 pieds ou structure luge inversée époxy noir, argenté (RAL-9006), graphite ou chromée.

### "NAVIA" 4 PIEDS

- Structure en tube circulaire de Ø 16 x 2 mm courbée à froid.
- Empilable jusqu'à 10 chaises.

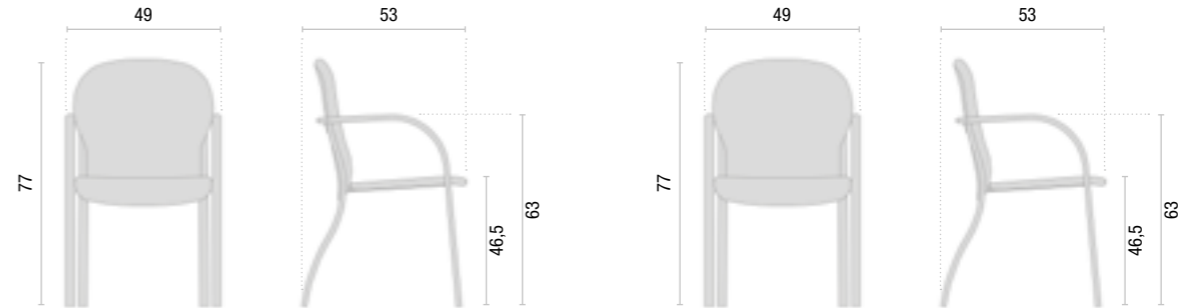
### "NAVIA" LUGE INVERSÉE ACIER

- Structure en tube d'acier circulaire de 30 x 2 mm et crochet de 16 x 5 mm.
- Equipée de protections anti-rayures (pour appui sur table) fixées par rivets en aluminium; finition polypropylène texturé noir.
- Empilable jusqu'à 4 chaises.

### "NAVIA" LUGE INVERSÉE ALUMINIUM

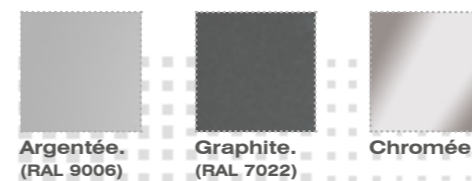
- Structure en tube d'aluminium courbé circulaire de 30 x 2,5 mm et crochet de 16 x 5 mm.
- Equipée de protections anti-rayures (pour appui sur table) fixées par rivets en aluminium; finition polypropylène texturé noir.
- Empilable jusqu'à 4 chaises.

## Dimensions



## Finitions

### Structure



### Bois



## Référence

Fixe sans accoudoirs.



| FINITIONS     | • Carcasse monocoque contre-plaqué. |       | • Structure métallique.      |                         | ECO-CONTRIBUTION |
|---------------|-------------------------------------|-------|------------------------------|-------------------------|------------------|
|               | STRUCTURE ARGENTÉE RÉFÉRENCE        | P.V.P | STRUCTURE GRAPHITE RÉFÉRENCE | STRUCTURE CHROMÉE P.V.P |                  |
| Hêtre Naturel | 88.711.415                          |       | 88.711.417                   | 88.711.419              |                  |
| Poirier       | 88.711.425                          |       | 88.711.427                   | 88.711.429              |                  |
| Vert          | 88.711.435                          |       | 88.711.437                   | 88.711.439              |                  |
| Bleu          | 88.711.445                          |       | 88.711.447                   | 88.711.449              |                  |



Modèle empilable  
(4 sièges maximum).



Protection Antichoc.



collectivités

# Poutres

Poutres de 2, 3, 4 ou 5 éléments  
(assise et/ou tablette).



## Navia

Finitions

Finition poutre



Noire.  
(RAL 9005)



Chromée.

Bois



Hêtre  
Naturel.



Poirier.



Vert.



Bleu.







Marco ©dra

Finitions

Finition poutre



Noire.  
(RAL 9005)



Chromée.

Tissu



Nuancier tissu.

Polypropylène



Noir.



Bleu.



Vert.



Rouge.



Jaune.

Finitions

Finition poutre



Noire.  
(RAL 9005)



Chromée.

Polypropylène



Noir.



Bleu.



Vert.



Bordeaux.

Tissu




Nuancier tissu.

Bois



Hêtre Naturel.



Ondara

Finitions

Finition poutre



Noire.  
(RAL 9005)



Chromée.

Polypropylène



Gris.



Beige.



Noir.




Bleu.



Rouge.

Finitions

Finition poutre




Noire.  
(RAL 9005)




Chromée.

Dossier résille



Flexpu®.



Résille.


Polypropylène



Jaune.



Rouge.



Bleu.



Vert.



Anthracite.




Blanc.

Tissu



Nuancier tissu.

Lead







Hito



Tom

Finitions

Finition poutre



Noire.  
(RAL 9005)



Chromée.

Polypropylène



Noir.



Bleu.



Vert.



Beige.



Anthracite.

Finitions

Finition poutre



Noire.  
(RAL 9005)



Chromée.

Polypropylène



Noir.



Blanc.



Bleu.



Rouge.



Gris.

Tissu



Nuancier tissu.

**"HITO" POUTRE**

- Structure en tube d'acier circulaire de 16 x 1,5 mm soudée à une planche d'acier pour union à la poutre ; système d'accrochage (vis M8) indépendant pour union structure-barre de poutre.
- Barre de poutre en tube d'acier rectangulaire de 80 x 40 x 2,5 mm; 5 places maximum.
- Finition époxy texturé noir pour tous les composants (sauf piètement).
- Finition piètement époxy texturé noir ou chromée.
- Enjoliveurs base du pied en polypropylène, finition texturé noir.

**"NAVIA" POUTRE**

- Structure en tube d'acier circulaire de 16 x 1,5 mm soudée à une planche d'acier pour union à la poutre; système d'accrochage (vis M8) indépendant pour union structure-barre de poutre.
- Barre de poutre en tube d'acier rectangulaire de 80 x 40 x 2,5 mm; 5 places maximum.
- Finition époxy texturé noir pour tous les composants (sauf piètement).
- Finition piètement époxy texturé noir ou chromée.
- Enjoliveurs en polypropylène, finition texturé noir.

**"LED" POUTRE**

- Structure poutre en tube d'acier laminé à froid de 80 x 40 x 2,5.
- Latéraux poutre : combinaison de 2 tubes d'acier de forme ovale soudés en "T"; finition chromée ou époxy noir.
- Enjoliveurs et vérins de réglage en polypropylène.
- Pièce de serrage en acier pour union structure siège à poutre.

**"MARCO" POUTRE**

- Structure en tube d'acier : ovale de 30 x 15 x 1,5 mm, circulaire de 16 x 1,5 mm; union siège-poutre par planche d'acier et, par système d'accrochage indépendant (union vis M8).
- 5 places maximum; finition tube d'acier rectangulaire de 80 x 40 x 2,5 mm.
- Finition époxy texturé noir pour tous les composants (sauf piètement).
- Piètement, finition époxy texturé noir ou chromée.
- Enjoliveurs base du piètement en polypropylène, finition texturé noir.

**"ODRA" POUTRE**

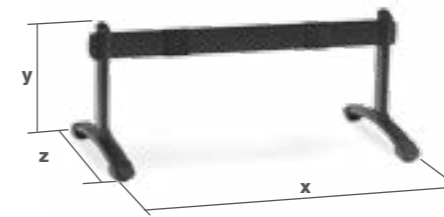
- Structure en tube d'acier rond de 25 x 1,5 mm, pressé et courbé; union par planche d'acier et, par système d'accrochage indépendant (union vis M8).
- Barre de poutre en tube d'acier rectangulaire de 80 x 40 x 2,5 mm; 5 places maximum.
- Finition époxy texturé noir pour tous les composants (sauf piètement).
- Piètement, finition époxy texturé noir ou chromée.
- Enjoliveurs en polypropylène, finition texturé noir.

**"TOM" POUTRE**

- Support assise/dossier, fabriqué en tube d'acier laminé à froid de Ø 25mm x 1.5 mm et en tube ovale en acier laminé à froid de 40x20x1.5 mm; Plaque en acier de 4 mm d'épaisseur en forme de « U » fixés avec 4 vis M8.
- Support tablette avec plaque en acier de 4 mm d'épaisseur en forme de "U" avec 4 fixés avec 4 vis M8.
- Barre poutre maximum 5 places en tube d'acier rectangulaire de 80x30x2mm.
- Union entre poutre et structures à l'aide d'un collier de serrage en acier de 4 mm d'épaisseur.
- Vis M8.
- Finition peinture Epoxy noir texturisée.
- Latéral poutre:  
Base aluminium poli avec vérins en polypropylène noir.  
Pièce verticale ovale en acier de 80x25x2 peinture Epoxy noir texturisé.  
Pièces terminales en tubes de polypropylène, finition texturisée noir.
- Tissu 100 % polyester, non-feu M1

Référence

Structure de la poutre



| Dimensions (x/y/z)                | STRUCTURE NOIRE |        | STRUCTURE CHROMÉE |        | ECO-CONTRIBUTION |
|-----------------------------------|-----------------|--------|-------------------|--------|------------------|
|                                   | RÉFÉRENCE       | P.V.P. | RÉFÉRENCE         | P.V.P. |                  |
| 2 places<br>(101,5 x 40 x 60 cm.) | 66.631.124      |        | 66.631.131        |        |                  |
| 3 places<br>(151,5 x 40 x 60 cm.) | 66.641.124      |        | 66.641.131        |        |                  |
| 4 places<br>(201,5 x 40 x 60 cm.) | 66.651.124      |        | 66.651.131        |        |                  |
| 5 places<br>(251,5 x 40 x 60 cm.) | 66.661.124      |        | 66.661.131        |        |                  |

Sièges tapissé et mixte.



| MODÈLE       | RÉFÉRENCE  | P.V.P. SÉRIE 1 | P.V.P. SÉRIE 4 | P.V.P. SÉRIE 7 | ECO-CONTRIBUTION |
|--------------|------------|----------------|----------------|----------------|------------------|
| Marco tapisé | 87.611.101 |                |                |                |                  |
| Marco Mixte  | 87.611.301 |                |                |                |                  |
| Odra tapisé  | 83.611.101 |                |                |                |                  |

Sièges en polypropylène.



| FINITIONS | RÉFÉRENCE  | P.V.P. | ECO-CONTRIBUTION |
|-----------|------------|--------|------------------|
| Noir      | 64.611.211 |        |                  |
| Bleu      | 64.611.221 |        |                  |
| Rouge     | 64.611.241 |        |                  |
| Gris      | 64.611.261 |        |                  |
| Beige     | 64.611.271 |        |                  |



| FINITIONS | RÉFÉRENCE  | P.V.P. | ECO-CONTRIBUTION |
|-----------|------------|--------|------------------|
| Noir      | 87.611.211 |        |                  |
| Bleu      | 87.611.221 |        |                  |
| Vert      | 87.611.231 |        |                  |
| Rouge     | 87.611.241 |        |                  |
| Jaune     | 87.611.251 |        |                  |



| FINITIONS | RÉFÉRENCE  | P.V.P. | ECO-CONTRIBUTION |
|-----------|------------|--------|------------------|
| Noir      | 83.611.211 |        |                  |
| Bleu      | 83.611.221 |        |                  |
| Vert      | 83.611.231 |        |                  |
| Bordeaux  | 83.611.291 |        |                  |



| FINITIONS  | RÉFÉRENCE  | P.V.P. | ECO-CONTRIBUTION |
|------------|------------|--------|------------------|
| Noir       | 66.611.211 |        |                  |
| Bleu       | 66.611.221 |        |                  |
| Vert       | 66.611.231 |        |                  |
| Beige      | 66.611.271 |        |                  |
| Anthracite | 66.611.281 |        |                  |

Sièges en bois.



| FINITIONS     | RÉFÉRENCE  | P.V.P. | ECO-CONTRIBUTION |
|---------------|------------|--------|------------------|
| Hêtre Naturel | 87.611.411 |        |                  |
| Poirier       | 87.611.421 |        |                  |
| Vert          | 87.611.431 |        |                  |
| Bleu          | 87.611.441 |        |                  |



| FINITIONS     | RÉFÉRENCE  | P.V.P. | ECO-CONTRIBUTION |
|---------------|------------|--------|------------------|
| Hêtre Naturel | 88.611.411 |        |                  |
| Poirier       | 88.611.421 |        |                  |
| Vert          | 88.611.431 |        |                  |
| Bleu          | 88.611.441 |        |                  |



| FINITIONS     | RÉFÉRENCE  | P.V.P. | ECO-CONTRIBUTION |
|---------------|------------|--------|------------------|
| Hêtre Naturel | 83.611.411 |        |                  |

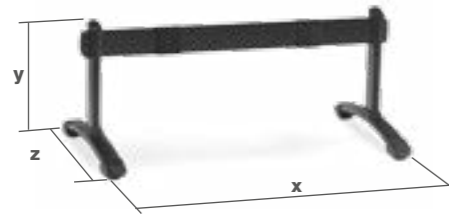
Tablette mélamine.



| FINITIONS (SÉRIE ESTRES) | RÉFÉRENCE  | P.V.P. | ECO-CONTRIBUTION | FINITIONS (SÉRIE ROCK) | RÉFÉRENCE  | P.V.P. | ECO-CONTRIBUTION |
|--------------------------|------------|--------|------------------|------------------------|------------|--------|------------------|
| Gris                     | 66.191.001 |        |                  | Gris                   | 66.191.054 |        |                  |
| Graphite                 | 66.191.007 |        |                  | Hêtre                  | 66.191.055 |        |                  |
| Hêtre Clair              | 66.191.003 |        |                  | Chêne Moyen            | 66.191.061 |        |                  |
| Hêtre Foncé              | 66.191.005 |        |                  | Poirier                | 66.191.062 |        |                  |
| Bleu                     | 66.191.008 |        |                  | Wenge                  | 66.191.063 |        |                  |
| Vert                     | 66.191.009 |        |                  |                        |            |        |                  |



Structure de la poutre série LED



| Dimensions (x/y/z)                | STRUCTURE NOIRE |        | STRUCTURE CHROMÉE |        | ECO-CONTRIBUTION |
|-----------------------------------|-----------------|--------|-------------------|--------|------------------|
|                                   | RÉFÉRENCE       | P.V.P. | RÉFÉRENCE         | P.V.P. |                  |
| 2 places<br>(151,5 x 40 x 60 cm.) | 67.003.124      |        | 67.003.131        |        |                  |
| 3 places<br>(201,5 x 40 x 60 cm.) | 67.005.124      |        | 67.005.131        |        |                  |
| 4 places<br>(251,5 x 40 x 60 cm.) | 67.007.124      |        | 67.007.131        |        |                  |
| 5 places<br>(301,5 x 40 x 60 cm.) | 67.009.124      |        | 67.009.131        |        |                  |

Sièges avec accoudoirs.

| DESCRIPTION  | STRUCTURE | RÉFÉRENCE  | P.V.P SÉRIE 1 | P.V.P SÉRIE 4 | P.V.P SÉRIE 7 | ECO-CONTRIBUTION |
|--|-----------|------------|---------------|---------------|---------------|------------------|
| Assise tissu à choisir<br>Dossier avec Flexpu® noir. | Noir      | 67.612.711 |               |               |               |                  |
|  | Argenté   | 67.612.715 |               |               |               |                  |
| Assise tissu à choisir<br>Dossier avec résille noir. | Noir      | 67.612.321 |               |               |               |                  |
|  | Argenté   | 67.612.325 |               |               |               |                  |
| Assise et dossier:<br>Tissu à choisir                | Noir      | 67.612.111 |               |               |               |                  |
|  | Argenté   | 67.612.115 |               |               |               |                  |

| FINITIONS POLYPROPYLENE<br>Assise et dossier | STRUCTURE NOIRE |        | STRUCTURE ARGENTÉE |        | ECO-CONTRIBUTION |
|--|-----------------|--------|--------------------|--------|------------------|
|  | RÉFÉRENCE       | P.V.P. | RÉFÉRENCE          | P.V.P. |                  |
| Jaune RAL 1032.                              | 67.612.551      |        | 67.612.555         |        |                  |
| Rouge RAL 3031.                              | 67.612.541      |        | 67.612.545         |        |                  |
| Bleu RAL 5023.                               | 67.612.521      |        | 67.612.525         |        |                  |
| Vert RAL 6013.                               | 67.612.531      |        | 67.612.535         |        |                  |
| Anthracite RAL 7021.                         | 67.612.581      |        | 67.612.585         |        |                  |
| Blanc RAL 9010.                              | 67.612.571      |        | 67.612.575         |        |                  |

Sièges sans accoudoirs.


| DESCRIPTION  | STRUCTURE | RÉFÉRENCE  | P.V.P SÉRIE 1 | P.V.P SÉRIE 4 | P.V.P SÉRIE 7 | ECO-CONTRIBUTION |
|--|-----------|------------|---------------|---------------|---------------|------------------|
| Assise tissu à choisir<br>Dossier avec Flexpu® noir. | Noir      | 67.611.711 |               |               |               |                  |
|  | Argenté   | 67.611.715 |               |               |               |                  |
| Assise tissu à choisir<br>Dossier avec résille noir. | Noir      | 67.611.321 |               |               |               |                  |
|  | Argenté   | 67.611.325 |               |               |               |                  |
| Assise et dossier:<br>Tissu à choisir                | Noir      | 67.611.111 |               |               |               |                  |
|  | Argenté   | 67.611.115 |               |               |               |                  |

| FINITIONS POLYPROPYLENE<br>Assise et dossier | STRUCTURE NOIRE |        | STRUCTURE ARGENTÉE |        | ECO-CONTRIBUTION |
|--|-----------------|--------|--------------------|--------|------------------|
|  | RÉFÉRENCE       | P.V.P. | RÉFÉRENCE          | P.V.P. |                  |
| Jaune RAL 1032.                              | 67.611.551      |        | 67.611.555         |        |                  |
| Rouge RAL 3031.                              | 67.611.541      |        | 67.611.545         |        |                  |
| Bleu RAL 5023.                               | 67.611.521      |        | 67.611.525         |        |                  |
| Vert RAL 6013.                               | 67.611.531      |        | 67.611.535         |        |                  |
| Anthracite RAL 7021.                         | 67.611.581      |        | 67.611.585         |        |                  |
| Blanc RAL 9010.                              | 67.611.571      |        | 67.611.575         |        |                  |


Tablette mélamine.



| FINITIONS (SÉRIE ESTRES) | RÉFÉRENCE  | P.V.P. | ECO-CONTRIBUTION | FINITIONS (SÉRIE ROCK) | RÉFÉRENCE  | P.V.P. | ECO-CONTRIBUTION |
|--------------------------|------------|--------|------------------|------------------------|------------|--------|------------------|
|                          |            |        |                  |                        |            |        |                  |
| Graphite                 | 66.191.007 |        |                  | Hêtre                  | 66.191.055 |        |                  |
| Hêtre Clair              | 66.191.003 |        |                  | Chêne Moyen            | 66.191.061 |        |                  |
| Hêtre Foncé              | 66.191.005 |        |                  | Poirier                | 66.191.062 |        |                  |
| Bleu                     | 66.191.008 |        |                  | Wengué                 | 66.191.063 |        |                  |
| Vert                     | 66.191.009 |        |                  |                        |            |        |                  |



Structure de la poutre série TOM



| FINITION STRUCTURE                                  | Dimensions (x/y/z)               | RÉFÉRENCE   | P.V.P. | ECO-CONTRIBUTION |
|---|----------------------------------|-------------|--------|------------------|
| Renfort: noir (ral 9005)<br>Lateraux: noir / chromé | 2 places (102 x 55,1 x 43,6 cm.) | 142.621.120 |        |                  |
|   | 3 places (153 x 55,1 x 43,6 cm.) | 142.631.120 |        |                  |
|   | 4 places (204 x 55,1 x 43,6 cm.) | 142.641.120 |        |                  |
|   | 5 places (255 x 55,1 x 43,6 cm.) | 142.651.120 |        |                  |

Siège tapissé. TYPE B Assise et dossier: Tissu à choisir.



| ACCOUDOIRS      | FINITION STRUCTURE | RÉFÉRENCE   | P.V.P. SÉRIE 1 | P.V.P. SÉRIE 4 | P.V.P. SÉRIE 7 | ECO-CONTRIBUTION |
|-----------------|--------------------|-------------|----------------|----------------|----------------|------------------|
| Sans accoudoirs | Noir (ral 9005)    | 142.061.101 |                |                |                |                  |

Siège en polypropylène. TYPE C Assise et dossier en polypropylène.



| ACCOUDOIRS      | FINITION STRUCTURE | FINITIONS | RÉFÉRENCE   | P.V.P. | ECO-CONTRIBUTION |
|-----------------|--------------------|-----------|-------------|--------|------------------|
| Sans accoudoirs | Noir (ral 9005)    | Noir      | 142.061.211 |        |                  |
|                 |                    | Blanc     | 142.061.271 |        |                  |
|                 |                    | Bleu      | 142.061.221 |        |                  |
|                 |                    | Rouge     | 142.061.241 |        |                  |
|                 |                    | Gris      | 142.061.261 |        |                  |

Siège mixte. TYPE E Assise: Tissu à choisir et dossier en polypropylène



| ACCOUDOIRS      | FINITION STRUCTURE | FINITIONS | RÉFÉRENCE   | P.V.P. SÉRIE 1 | P.V.P. SÉRIE 4 | P.V.P. SÉRIE 7 | ECO-CONTRIBUTION |
|-----------------|--------------------|-----------|-------------|----------------|----------------|----------------|------------------|
| Sans accoudoirs | Noir (ral 9005)    | Noir      | 142.061.811 |                |                |                |                  |
|                 |                    | Blanc     | 142.061.871 |                |                |                |                  |
|                 |                    | Bleu      | 142.061.821 |                |                |                |                  |
|                 |                    | Rouge     | 142.061.841 |                |                |                |                  |
|                 |                    | Gris      | 142.061.861 |                |                |                |                  |

Tablette mélamine.



| VISSERIE UNIÓN AVEC POUTRE | FINITIONS POUR TABLETTE | RÉFÉRENCE   | P.V.P. | ECO-CONTRIBUTION |
|----------------------------|-------------------------|-------------|--------|------------------|
| Noir (ral 9005)            | Blanc                   | 142.091.053 |        |                  |
|                            | Gris                    | 142.091.054 |        |                  |
|                            | Hêtre                   | 142.091.055 |        |                  |
|                            | Chêne Moyen             | 142.091.061 |        |                  |
|                            | Poirier                 | 142.091.062 |        |                  |
|                            | Wengué                  | 142.091.116 |        |                  |





# Viena







- ■ ■ ■ 4 pieds fabriqués en acier laminé à froid.
- ■ ■ ■ Roulettes fabriquées en nylon noir.



## Caractéristiques techniques

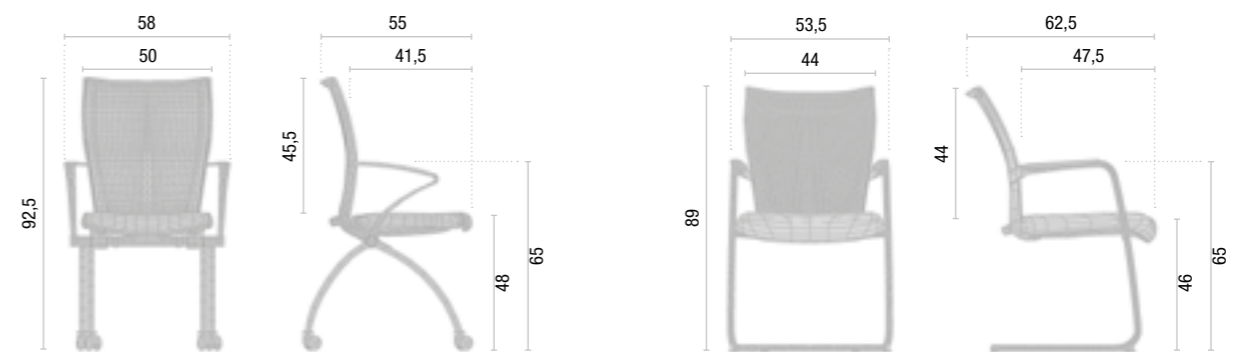
### CHAISE

- Rabattable pour réduire la place quand on les garde.
- Mousse de l'assise galbée en polyuréthane injecté.
- Pièces intérieures de l'assise en bois lamellé collé, avec face postérieure tapissée.
- Dossier fixe, cadre en polystyrène et garniture de résille.
- 4 pieds fabriqués en:
  - » Acier laminé à froid de Ø 25 mm x 2 mm.
  - » Axe pour assise en tube en acier de Ø 35 mm x 1,5 mm.
  - » Pièce d'union entre assise et dossier en aluminium injecté, peinture argentée.
- Roulettes fabriquées en nylon noir.
- Finition peinture argentée.
- Accoudoirs fixes fabriqués en polypropylène noir.

### LUGE

- Structure du piétement avec accoudoirs en acier laminé à froid de Ø 25 mm x 2 mm.
- Structure luge, finition argentée avec manchettes en polypropylène.
- Structure empilable (màx. 3 unités).
- Mousse de l'assise galbée en polyuréthane injecté.
- Pièces intérieures de l'assise en bois lamellé collé, avec face postérieure tapissée.
- Dossier fixe, cadre en polystyrène et garniture de résille.
- Pièces d'union entre l'assise et dossier en aluminium injecté, peinture argentée.
- Patins-antidérapants en polypropylène.
- Assise fixe.
- Dossier fixe, cadre en polystyrène et garniture de résille.

## Dimensions




## Tissu

### Tissu assise



### Dossier résille



## Référence



| Visiteurs 4 pieds avec accoudoirs et roulettes.  |                     |       |                  |                      |       |                  |
|--|---------------------|-------|------------------|----------------------|-------|------------------|
| DESCRIPTION                                      | SIÈGE MONTÉ 1 UNITÉ |       | ECO-CONTRIBUTION | SIÈGE MONTÉ 4 UNITÉS |       | ECO-CONTRIBUTION |
|  | RÉFÉRENCE           | P.V.P |                  | RÉFÉRENCE            | P.V.P |                  |
| Assise tissu noir.<br>Dossier avec résille noir. | 126.102.321         |       |                  | 126.102.325          |       |                  |



| Luge avec accoudoirs.                            |                     |       |                  |                      |       |                  |
|--|---------------------|-------|------------------|----------------------|-------|------------------|
| DESCRIPTION                                      | SIÈGE MONTÉ 1 UNITÉ |       | ECO-CONTRIBUTION | SIÈGE MONTÉ 3 UNITÉS |       | ECO-CONTRIBUTION |
|  | RÉFÉRENCE           | P.V.P |                  | RÉFÉRENCE            | P.V.P |                  |
| Assise tissu noir.<br>Dossier avec résille noir. | 126.802.321         |       |                  | 126.802.323          |       |                  |



- ■ ■ ■ Assise rabattable pour optimiser l'espace.



- ■ ■ ■ **LUGE**
- ■ ■ ■ Modèle empilable (màx. 3 unités).





collectivités  
tom







## Finitions avec assise et dossier

| Type STRUCTURE | Tapissé | Polypropylène |            |            |            |            |
|----------------|---------|---------------|------------|------------|------------|------------|
|                | TISSU   | NOIR          | BLANC      | BLEU       | ROUGE      | GRIS       |
| TYPE C         |         | <b>211</b>    | <b>271</b> | <b>221</b> | <b>241</b> | <b>261</b> |
| TYPE E         |         | <b>811</b>    | <b>871</b> | <b>821</b> | <b>841</b> | <b>861</b> |

Référence

Visiteur 4 pieds. **Structure TYPE B assise et dossier: Tissu à choisir.**

• Coque assise et dossier extérieur en polypropylène noir.



| ACCOUDOIRS      | STRUCTURE           | RÉFÉRENCE   | P.V.P SÉRIE 1 | P.V.P SÉRIE 4 | P.V.P SÉRIE 7 | ECO-CONTRIBUTION |
|-----------------|---------------------|-------------|---------------|---------------|---------------|------------------|
| Sans accoudoirs | NOIR (ral 9005)     | 142.071.101 |               |               |               |                  |
|                 | ARGENTÉE (ral 9006) | 142.171.101 |               |               |               |                  |
|                 | CHROMÉE             | 142.471.101 |               |               |               |                  |
| Avec accoudoirs | NOIR (ral 9005)     | 142.072.101 |               |               |               |                  |
|                 | ARGENTÉE (ral 9006) | 142.172.101 |               |               |               |                  |
|                 | CHROMÉE             | 142.472.101 |               |               |               |                  |



Visiteur 4 pieds. **Structure TYPE C assise et dossier en polypropylène.**

• Coque assise et dossier extérieur en polypropylène noir.



| ACCOUDOIRS      | STRUCTURE           | RÉFÉRENCE     | P.V.P | ECO-CONTRIBUTION |
|-----------------|---------------------|---------------|-------|------------------|
| Sans accoudoirs | NOIR (ral 9005)     | 142.071.- - - |       |                  |
|                 | ARGENTÉE (ral 9006) | 142.171.- - - |       |                  |
|                 | CHROMÉE             | 142.471.- - - |       |                  |
| Avec accoudoirs | NOIR (ral 9005)     | 142.072.- - - |       |                  |
|                 | ARGENTÉE (ral 9006) | 142.172.- - - |       |                  |
|                 | CHROMÉE             | 142.472.- - - |       |                  |



Visiteur 4 pieds. **Structure TYPE E assise: Tissu à choisir et dossier en polypropylène.**

• Coque assise et dossier extérieur en polypropylène noir.



| ACCOUDOIRS      | STRUCTURE           | RÉFÉRENCE     | P.V.P SÉRIE 1 | P.V.P SÉRIE 4 | P.V.P SÉRIE 7 | ECO-CONTRIBUTION |
|-----------------|---------------------|---------------|---------------|---------------|---------------|------------------|
| Sans accoudoirs | NOIR (ral 9005)     | 142.071.- - - |               |               |               |                  |
|                 | ARGENTÉE (ral 9006) | 142.171.- - - |               |               |               |                  |
|                 | CHROMÉE             | 142.471.- - - |               |               |               |                  |
| Avec accoudoirs | NOIR (ral 9005)     | 142.072.- - - |               |               |               |                  |
|                 | ARGENTÉE (ral 9006) | 142.172.- - - |               |               |               |                  |
|                 | CHROMÉE             | 142.472.- - - |               |               |               |                  |



## Finitions avec assise et dossier

| Type STRUCTURE | Tapissé | Polypropylène |            |            |            |            |
|----------------|---------|---------------|------------|------------|------------|------------|
|                | TISSU   | NOIR          | BLANC      | BLEU       | ROUGE      | GRIS       |
| TYPE C         |         | <b>211</b>    | <b>271</b> | <b>221</b> | <b>241</b> | <b>261</b> |
| TYPE E         |         | <b>811</b>    | <b>871</b> | <b>821</b> | <b>841</b> | <b>861</b> |

Référence

Visiteur 4 pieds avec accoudoirs et tablette écrite. **Structure TYPE B assise et dossier: Tissu à choisir.**

• Coque assise et dossier extérieur en polypropylène noir.

• Tablette écrite noir DROITE



| TABLETTE ÉCRITOIRE | STRUCTURE           | RÉFÉRENCE   | P.V.P SÉRIE 1 | P.V.P SÉRIE 4 | P.V.P SÉRIE 7 | ECO-CONTRIBUTION |
|--------------------|---------------------|-------------|---------------|---------------|---------------|------------------|
| NOIRE              | NOIR (ral 9005)     | 142.075.101 |               |               |               |                  |
|                    | ARGENTÉE (ral 9006) | 142.175.101 |               |               |               |                  |
|                    | CHROMÉE             | 142.475.101 |               |               |               |                  |

Visiteur 4 pieds avec accoudoirs et tablette écrite. **Structure TYPE C assise et dossier en polypropylène.**

• Coque assise et dossier extérieur en polypropylène noir.

• Tablette écrite noir DROITE



| TABLETTE ÉCRITOIRE | STRUCTURE           | RÉFÉRENCE     | P.V.P | ECO-CONTRIBUTION |
|--------------------|---------------------|---------------|-------|------------------|
| NOIRE              | NOIR (ral 9005)     | 142.075.- - - |       |                  |
|                    | ARGENTÉE (ral 9006) | 142.175.- - - |       |                  |
|                    | CHROMÉE             | 142.475.- - - |       |                  |

Visiteur 4 pieds avec accoudoirs et tablette écrite. **Structure TYPE E assise: Tissu à choisir et dossier en polypropylène.**

• Coque assise et dossier extérieur en polypropylène noir.

• Tablette écrite noir DROITE



| TABLETTE ÉCRITOIRE | STRUCTURE           | RÉFÉRENCE     | P.V.P SÉRIE 1 | P.V.P SÉRIE 4 | P.V.P SÉRIE 7 | ECO-CONTRIBUTION |
|--------------------|---------------------|---------------|---------------|---------------|---------------|------------------|
| NOIRE              | NOIR (ral 9005)     | 142.075.- - - |               |               |               |                  |
|                    | ARGENTÉE (ral 9006) | 142.175.- - - |               |               |               |                  |
|                    | CHROMÉE             | 142.475.- - - |               |               |               |                  |

collectivités  
replay







# Red



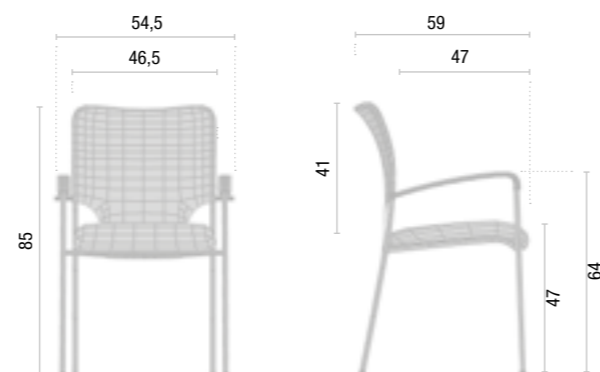


## Caractéristiques techniques

### LUGE

- Mousse de l'assise en polyester mécanisé. Densité 20 kg/m<sup>3</sup>.
- Pièces intérieures de l' assise en bois lamellé collé, face visible recouverte de tissu.
- Pieds arrières structurels en acier, en forme d'arc et reliés aux accoudoirs. Dossier en résille.
- Fixe 4 pieds fabriquée tube en acier laminé à froid de Ø 20 mm x 1,5 mm.
- Finition chromée.
- Accoudoirs fixes fabriqués en polypropylène noir qui relie les pieds de devant et de derrière pour une meilleure résistance de la structure.
- Modèle empilable, maximum 5 sièges.

## Dimensions




Siège visiteur de grandes prestations.




## Tissu

### Tissu assise



Noir.

### Dossier résille



Noir.

## Référence



Visiteur 4 pieds avec accoudoirs

| DESCRIPTION                                      | SIÈGE MONTÉ 1 UNITÉ |       | ECO-CONTRIBUTION | SIÈGE MONTÉ 5 UNITÉ |       | ECO-CONTRIBUTION |
|--|---------------------|-------|------------------|---------------------|-------|------------------|
|  | RÉFÉRENCE           | P.V.P |                  | RÉFÉRENCE           | P.V.P |                  |
| Assise tissu noir.<br>Dossier avec résille noir. | 125.712.322         |       |                  | 125.712.329         |       |                  |

- Structure chromée
- Accoudoirs fixes
- Dossier fixe

# Marco





Tissu /  
Chromée



Tissu / Argentée



Polypropylène /  
Graphite



Polypropylène /  
Argentée

Modèle empilable  
(4 sièges maximum)



Pièce d'union.

Modèle empilable  
(12 sièges maximum)



Structure charnière  
renforcée

**BOIS CONTREPLAQUÉ**

- Assise et dossier en bois contreplaqué de 9 couches, épaisseur totale 10 mm.
- Finition hêtre naturel, poirier, bleu ou vert; vernis polyuréthane.
- Union chaise-poutre au moyen de vis et d'écrous M6.

**TAPISSÉ**

- Assise et dossier en polypropylène fixés par écrous métalliques.
- Coque assise et dossier en polypropylène, finition texturé noir.
- Rembourrage mousse de polyéther (densité: assise 30 Kg/m³; dossier: 25 Kg/m³).
- Union chaise-poutre au moyen de vis M6.
- Coloris et revêtement: toute la gamme du nuancier.

**PLASTIQUE**

- Assise et dossier en polypropylène finition noir, bleu, vert, rouge ou jaune.
- Union chaise-poutre au moyen de vis autofileteuses (assise) et vis à pression (dossier).

**MIXTE**

- Assise en polypropylène fixée par écrous métalliques.
- Rembourrage mousse de polyéther (densité: assise 25 Kg/m³).
- Dossier en polypropylène, finition texturé noir.
- Union chaise-poutre au moyen de vis autofileteuses (assise) et vis à pression (dossier).

**STRUCTURE MÉTALLIQUE**

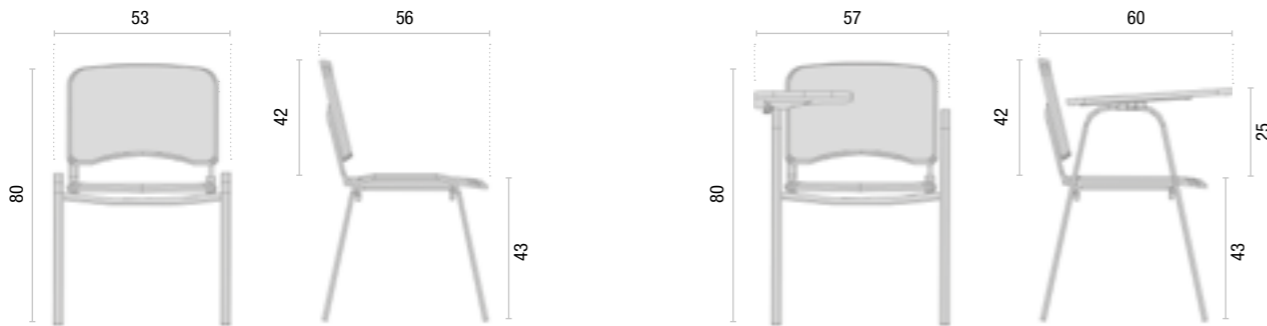
- Finition en époxy texturé noire, argentée (RAL-9006), graphite ou chromée.
- Disponible version fixe avec ou sans accoudoirs + tablette écrivain.

**FIXE SANS ACCOUDOIRS**

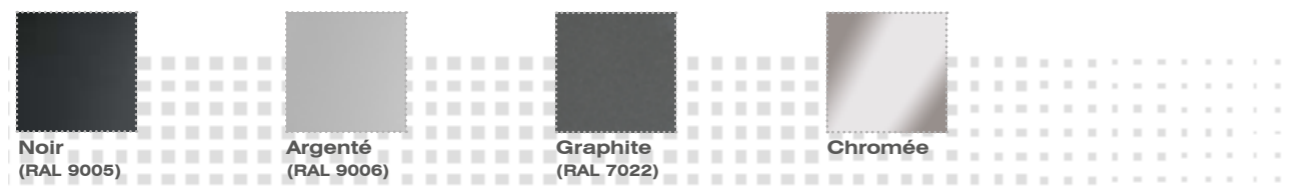
- Structure en tube d'acier: ovale de 30 x 15 x 1,5 mm et circulaire de 16 x 1,5 mm.
- Modèle fixe: empilable jusqu'à 12 chaises.
- Modèle fixe avec accoudoirs: empilable jusqu'à 10 chaises.

**FIXE AVEC ACCOUDOIRS + TABLETTE ÉCRITOIRE**

- Structure en tube d'acier : ovale de 30 x 15 x 1,5 mm, circulaire de 16 x 1,5 mm et carré calibré de 15 x 15 mm.
- Modèle fixe avec accoudoirs et tablette écrivain: empilable jusqu'à 2 chaises.
- Tablette écrivain et accessoires de fixation en polypropylène, finition noir lisse et texturé noir respectivement.



**Structure**



**Tissu**



**Polypropylène**



Visiteur tapissé 4 pieds sans accoudoirs



• Structure métallique.

| DESCRIPTION                          | STRUCTURE | RÉFÉRENCE  | P.V.P SÉRIE 1 | P.V.P SÉRIE 4 | P.V.P SÉRIE 7 | ECO-CONTRIBUTION |
|--------------------------------------|-----------|------------|---------------|---------------|---------------|------------------|
| Assise et dossier : Tissu à choisir. | Noire     | 87.711.101 | 54 €          | 62 €          | 164 €         |                  |
|                                      | Argentée  | 87.711.105 | 55 €          | 63 €          | 165 €         |                  |
|                                      | Graphite  | 87.711.107 | 55 €          | 63 €          | 166 €         |                  |
|                                      | Chromée   | 87.711.109 | 57 €          | 65 €          | 167 €         |                  |

Visiteur polypropylène 4 pieds sans accoudoirs



• Assise et dossier en polypropylène. • Structure métallique.

| FINITIONS | STRUCTURE NOIRE |       | STRUCTURE ARGENTÉE |       | ECO-CONTRIBUTION |
|-----------|-----------------|-------|--------------------|-------|------------------|
|           | RÉFÉRENCE       | P.V.P | RÉFÉRENCE          | P.V.P |                  |
| Noir      | 87.711.211      |       | 87.711.215         |       |                  |
| Bleu      | 87.711.221      |       | 87.711.225         |       |                  |
| Vert      | 87.711.231      |       | 87.711.235         |       |                  |
| Rouge     | 87.711.241      |       | 87.711.245         |       |                  |
| Jaune     | 87.711.251      |       | 87.711.255         |       |                  |

| FINITIONS | STRUCTURE ARGENTÉE |       | STRUCTURE GRAPHITE |       | ECO-CONTRIBUTION |
|-----------|--------------------|-------|--------------------|-------|------------------|
|           | RÉFÉRENCE          | P.V.P | RÉFÉRENCE          | P.V.P |                  |
| Noir      | 87.711.217         |       | 87.711.219         |       |                  |
| Bleu      | 87.711.227         |       | 87.711.229         |       |                  |
| Vert      | 87.711.237         |       | 87.711.239         |       |                  |
| Rouge     | 87.711.247         |       | 87.711.249         |       |                  |
| Jaune     | 87.711.257         |       | 87.711.259         |       |                  |

Visiteur tapissé 4 pieds avec accoudoirs + tablette écrivain



• Tablette écrivain noir DROITE

• Structure métallique.

| DESCRIPTION                          | STRUCTURE | RÉFÉRENCE  | P.V.P SÉRIE 1 | P.V.P SÉRIE 4 | ECO-CONTRIBUTION |
|--------------------------------------|-----------|------------|---------------|---------------|------------------|
| Assise et dossier : Tissu à choisir. | Noire     | 87.712.101 |               |               |                  |
|                                      | Argentée  | 87.712.105 |               |               |                  |
|                                      | Graphite  | 87.712.107 |               |               |                  |

Visiteur polypropylène 4 pieds avec accoudoirs + tablette écrivain



• Tablette écrivain noir DROITE


• Assise et dossier en polypropylène.

• Structure métallique.

| FINITIONS | STRUCTURE NOIRE |       | STRUCTURE ARGENTÉE |       | STRUCTURE GRAPHITE |       | ECO-CONTRIBUTION |
|-----------|-----------------|-------|--------------------|-------|--------------------|-------|------------------|
|           | RÉFÉRENCE       | P.V.P | RÉFÉRENCE          | P.V.P | RÉFÉRENCE          | P.V.P |                  |
| Noir      | 87.712.211      |       | 87.712.215         |       | 87.712.217         |       |                  |
| Bleu      | 87.712.221      |       | 87.712.225         |       | 87.712.227         |       |                  |
| Vert      | 87.712.231      |       | 87.712.235         |       | 87.712.237         |       |                  |
| Rouge     | 87.712.241      |       | 87.712.245         |       | 87.712.247         |       |                  |
| Jaune     | 87.712.251      |       | 87.712.255         |       | 87.712.257         |       |                  |



# Ródano





Modèle empilable  
(5 sièges maximum).



## Caractéristiques techniques

- Structure en acier, finition graphite, gris argenté et chromée.
- Assise et dossier en bois contreplaqué.
- Rembourrage mousse de polyéther (densité: assise 30 Kg/m<sup>3</sup>; dossier: 20 Kg/m<sup>3</sup>).
- Élévation par vérin à gaz.
- Accoudoirs fixes.
- Base en polypropylène avec fibre de verre.
- Roulettes en polypropylène.
- Coloris et revêtement: toute la gamme du nuancier.

### “RODANO” PIVOTANT

- Élévation par vérin à gaz.
- Dessous assise fixe.
- Dossier fixe
- Structure en tube d’acier ovale de 30 x 20 mm.

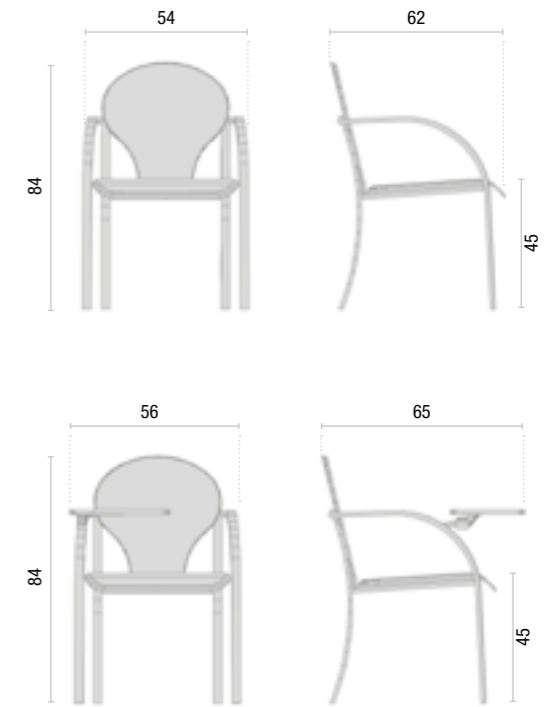
### “RODANO” FIXE

- Structure en tube d’acier ovale de 30 x 20 mm.

### “RODANO” + TABLETTE ÉCRITOIRE


- Structure en tube d’acier ovale de 30 x 20 mm.
- Tablette écriteoire fabriquée en polypropylène.

## Dimensions



## Finitions

### Structure



### Tissu



## Référence

### Visiteur tapissé 4 pieds avec accoudoirs

- Structure métallique.

| DESCRIPTION                             | STRUCTURE | RÉFÉRENCE  | P.V.P SÉRIE 1 | P.V.P SÉRIE 4 | P.V.P SÉRIE 7 | ECO-CONTRIBUTION |
|---|-----------|------------|---------------|---------------|---------------|------------------|
| Assise et dossier :<br>Tissu à choisir. | Noire     | 89.261.001 |               |               |               |                  |
|   | Argentée  | 89.265.001 |               |               |               |                  |
|   | Graphite  | 89.267.001 |               |               |               |                  |
|   | Chromée   | 89.269.001 |               |               |               |                  |

### Visiteur tapissé 4 pieds avec accoudoirs + tablette écriteoire

- Structure métallique.

| DESCRIPTION                             | STRUCTURE | RÉFÉRENCE  | P.V.P SÉRIE 1 | P.V.P SÉRIE 4 | P.V.P SÉRIE 7 | ECO-CONTRIBUTION |
|---|-----------|------------|---------------|---------------|---------------|------------------|
| Assise et dossier :<br>Tissu à choisir. | Noire     | 89.251.001 |               |               |               |                  |
|   | Argentée  | 89.255.001 |               |               |               |                  |
|   | Graphite  | 89.257.001 |               |               |               |                  |
|   | Chromée   | 89.259.001 |               |               |               |                  |



# Split

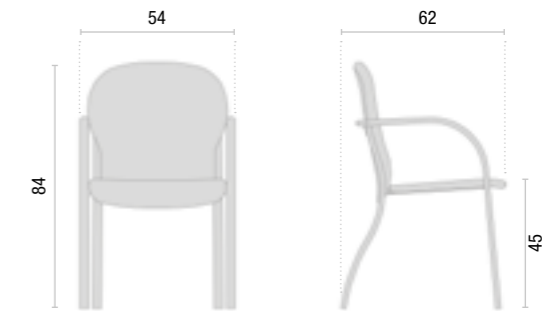




## Caractéristiques techniques

- Structure en acier: tube elliptique de 31 x 18,5 x 1,5 mm, crochet de 25 x 8, crochet de 25 x 5 et calibré de 8 x 8 mm; disponible en graphite, gris argenté et chromée.
- Assise, dossier et coque en bois contreplaqué.
- Assise et dossier fixés par écrous métalliques M6 pour union à la structure.
- Rembourrage mousse de polyéther (densité: assise 30 Kg/m<sup>3</sup>; dossier: 30 Kg/m<sup>3</sup>).
- Enjoliveur d'union dossier-structure en polypropylène, finition noir.
- Dossier fixe.
- Accoudoirs fixes.
- Finition structure époxy texturé noir, RAL-9006, graphite ou chromée.
- Modèle empilable jusqu'à 3 chaises.
- Coloris et revêtement: toute la gamme du nuancier.

## Dimensions



■ ■ ■  
Pièce d'union.




■ ■ ■  
Modèle empilable  
(3 sièges maximum).



## Finitions

### Structure



### Tissu



## Référence

Visiteur tapissé 4 pieds avec accoudoirs

• Structure métallique.



| DESCRIPTION                             | STRUCTURE | RÉFÉRENCE  | P.V.P SÉRIE 1 | P.V.P SÉRIE 4 | P.V.P SÉRIE 7 | ECO-CONTRIBUTION |
|---|-----------|------------|---------------|---------------|---------------|------------------|
| Assise et dossier :<br>Tissu à choisir. | Noire     | 98.712.101 |               |               |               |                  |
|   | Argentée  | 98.712.105 |               |               |               |                  |
|   | Graphite  | 98.712.107 |               |               |               |                  |
|   | Chromée   | 98.712.109 |               |               |               |                  |



# Led





Modèle empilable  
(3 sièges maximum).





## Caractéristiques techniques

- Structure dossier en nylon.
- Cadre dossier pour résille en polystyrène.
- Résille en nylon.
- Dossier intérieur en polystyrène.
- Mousse de polyéther; densité 47 kg/m<sup>3</sup> – épaisseur 20 mm.
- Dossier en Flexpu®.
- Dossier en polystyrène ignifuge.
- Jeux d'accoudoirs en nylon.
- Mousse de polyéther; densité 47 kg/m<sup>3</sup> – épaisseur 30 mm.
- Assise intérieure en polystyrène ignifuge.
- Assise extérieure en nylon.

### VISITEUR 4 PIEDS

- Barre de liaison et d'alignement en métal, finition chromée.
- Pièce guide pour barre de liaison en nylon.
- Piètement en tube d'acier laminé à froid de 30 x 15 x 2.
- Embouts de protection avant en polypropylène.
- Embouts de protection arrière en polypropylène.

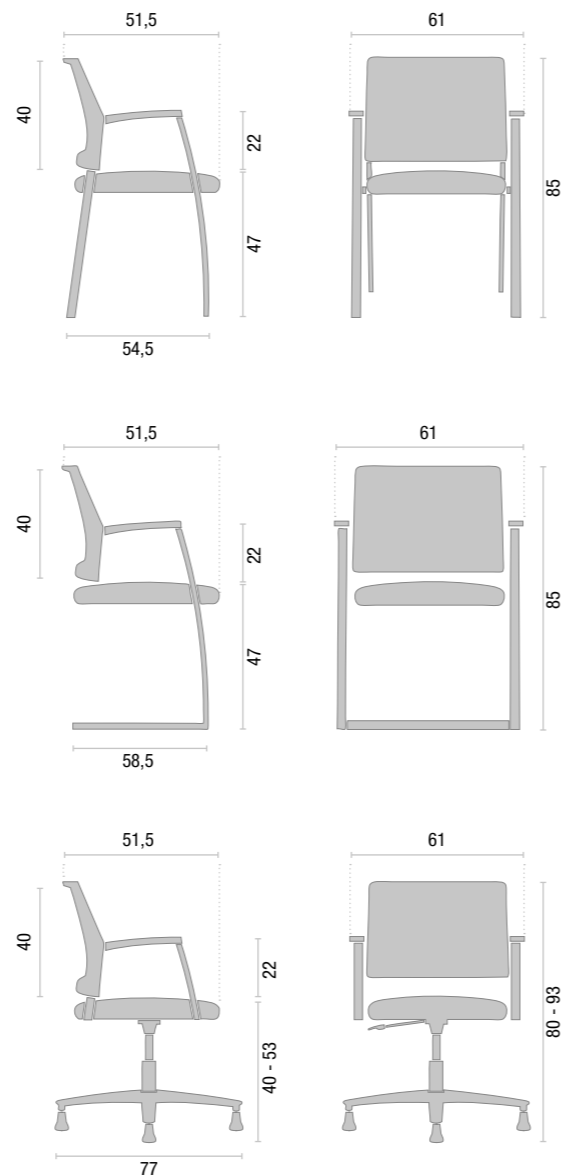
### SIÈGE LUGE

- Embouts base en polypropylène.

### GIRATOIRE

- Mécanisme d'activation du vérin à gaz en acier.
- Vérin à gaz pour réglage de l'assise en hauteur (Min 400 – Max 530) dans toutes les positions; finition chromée. Vérin à gaz pour réglage de l'assise en hauteur (Min 400 – Max 530) dans toutes les positions ; finition noire.
- Base diam. 700 mm en aluminium poli.  
Base diam. 680 mm en nylon.
- Embout coiffant diam. 50 mm et hauteur 65 mm en nylon.

## Dimensions



## Référence

### Visiteur 4 pieds avec accoudoirs



| DESCRIPTION  | STRUCTURE | RÉFÉRENCE  | P.V.P SÉRIE 1 | P.V.P SÉRIE 4 | P.V.P SÉRIE 7 | ECO-CONTRIBUTION |
|--|-----------|------------|---------------|---------------|---------------|------------------|
| Assise tissu à choisir<br>Dossier avec Flexpu® noir. | NOIRE     | 67.712.711 |               |               |               |                  |
|  | ARGENTÉE  | 67.712.715 |               |               |               |                  |
|  | CHROMÉE   | 67.712.719 |               |               |               |                  |
| Assise tissu à choisir<br>Dossier avec résille noir. | NOIRE     | 67.712.321 |               |               |               |                  |
|  | ARGENTÉE  | 67.712.325 |               |               |               |                  |
|  | CHROMÉE   | 67.712.329 |               |               |               |                  |
| Assise et dossier :<br>Tissu à choisir.              | NOIRE     | 67.712.111 |               |               |               |                  |
|  | ARGENTÉE  | 67.712.115 |               |               |               |                  |
|  | CHROMÉE   | 67.712.119 |               |               |               |                  |

| FINITIONS POLYPROPYLENE<br>Assise et dossier | STRUCTURE NOIRE |       | STRUCTURE ARGENTÉE |       | STRUCTURE CHROMÉE |       | ECO-CONTRIBUTION |
|--|-----------------|-------|--------------------|-------|-------------------|-------|------------------|
|  | RÉFÉRENCE       | P.V.P | RÉFÉRENCE          | P.V.P | RÉFÉRENCE         | P.V.P |                  |
| Jaune  | 67.712.551      |       | 67.712.555         |       | 67.712.559        |       |                  |
| Rouge  | 67.712.541      |       | 67.712.545         |       | 67.712.549        |       |                  |
| Bleu   | 67.712.521      |       | 67.712.525         |       | 67.712.529        |       |                  |
| Vert   | 67.712.531      |       | 67.712.535         |       | 67.712.539        |       |                  |
| Anthracite                                   | 67.712.581      |       | 67.712.585         |       | 67.712.589        |       |                  |
| Blanc  | 67.712.571      |       | 67.712.575         |       | 67.712.579        |       |                  |

## Référence

### Luge avec accoudoirs



| DESCRIPTION  | STRUCTURE | RÉFÉRENCE  | P.V.P SÉRIE 1 | P.V.P SÉRIE 4 | P.V.P SÉRIE 7 | ECO-CONTRIBUTION |
|--|-----------|------------|---------------|---------------|---------------|------------------|
| Assise tissu à choisir<br>Dossier avec Flexpu® noir. | NOIRE     | 67.812.711 |               |               |               |                  |
|  | ARGENTÉE  | 67.812.715 |               |               |               |                  |
|  | CHROMÉE   | 67.812.719 |               |               |               |                  |
| Assise tissu à choisir<br>Dossier avec résille noir. | NOIRE     | 67.812.321 |               |               |               |                  |
|  | ARGENTÉE  | 67.812.325 |               |               |               |                  |
|  | CHROMÉE   | 67.812.329 |               |               |               |                  |
| Assise et dossier :<br>Tissu à choisir.              | NOIRE     | 67.812.111 |               |               |               |                  |
|  | ARGENTÉE  | 67.812.115 |               |               |               |                  |
|  | CHROMÉE   | 67.812.119 |               |               |               |                  |

| FINITIONS POLYPROPYLENE<br>Assise et dossier | STRUCTURE NOIRE |       | STRUCTURE ARGENTÉE |       | STRUCTURE CHROMÉE |       | ECO-CONTRIBUTION |
|--|-----------------|-------|--------------------|-------|-------------------|-------|------------------|
|  | RÉFÉRENCE       | P.V.P | RÉFÉRENCE          | P.V.P | RÉFÉRENCE         | P.V.P |                  |
| Jaune  | 67.812.551      |       | 67.812.555         |       | 67.812.559        |       |                  |
| Rouge  | 67.812.541      |       | 67.812.545         |       | 67.812.549        |       |                  |
| Bleu   | 67.812.521      |       | 67.812.525         |       | 67.812.529        |       |                  |
| Vert   | 67.812.531      |       | 67.812.535         |       | 67.812.539        |       |                  |
| Anthracite                                   | 67.812.581      |       | 67.812.585         |       | 67.812.589        |       |                  |
| Blanc  | 67.812.571      |       | 67.812.575         |       | 67.812.579        |       |                  |

## Finitions

### Structure



Noire  
(RAL 9005)



Argentée  
(RAL 9006)




Chromée

### Dossier résille



Flexpu®



Résille.

### Polypropylène



Jaune  
(RAL 1032)



Rouge  
(RAL 3031)



Bleu  
(RAL 5023)



Vert  
(RAL 6013)



Anthracite  
(RAL 7021)



Blanc  
(RAL 9010)

### Tissu



Nuancier tissu

Giratoire avec accoudoirs



\* Base aluminium poli



\* Base aluminium poli



\* Base aluminium poli



\* Base aluminium poli

| DESCRIPTION  | STRUCTURE  | RÉFÉRENCE  | P.V.P SÉRIE 1 | P.V.P SÉRIE 4 | P.V.P SÉRIE 7 | ECO-CONTRIBUTION |
|--|------------|------------|---------------|---------------|---------------|------------------|
| Assise tissu à choisir<br>Dossier avec Flexpu® noir. | NOIRE      | 67.112.712 |               |               |               |                  |
|  | ARGENTÉE * | 67.112.713 |               |               |               |                  |
|  | CHROMÉE *  | 67.112.714 |               |               |               |                  |
| Assise tissu à choisir<br>Dossier avec résille noir. | NOIRE      | 67.112.322 |               |               |               |                  |
|  | ARGENTÉE * | 67.112.323 |               |               |               |                  |
|  | CHROMÉE *  | 67.112.324 |               |               |               |                  |
| Assise et dossier :<br>Tissu à choisir.              | NOIRE      | 67.112.112 |               |               |               |                  |
|  | ARGENTÉE * | 67.112.113 |               |               |               |                  |
|  | CHROMÉE *  | 67.112.114 |               |               |               |                  |

| FINITIONS POLYPROPYLENE<br>Assise et dossier | STRUCTURE NOIRE |       | STRUCTURE ARGENTÉE * |       | STRUCTURE CHROMÉE * |       | ECO-CONTRIBUTION |
|--|-----------------|-------|----------------------|-------|---------------------|-------|------------------|
|  | RÉFÉRENCE       | P.V.P | RÉFÉRENCE            | P.V.P | RÉFÉRENCE           | P.V.P |                  |
| Jaune  | 67.112.552      |       | 67.112.553           |       | 67.112.554          |       |                  |
| Rouge  | 67.112.542      |       | 67.112.543           |       | 67.112.544          |       |                  |
| Bleu   | 67.112.522      |       | 67.112.523           |       | 67.112.524          |       |                  |
| Vert   | 67.112.532      |       | 67.112.533           |       | 67.112.534          |       |                  |
| Anthracite                                   | 67.112.582      |       | 67.112.583           |       | 67.112.584          |       |                  |
| Blanc  | 67.112.572      |       | 67.112.573           |       | 67.112.574          |       |                  |





# M 4





- Base fabriquée en aluminium poli.
- Roulettes doubles en nylon gris avec bande de roulement en caoutchouc thermoplastique.



- Base fabriquée en polypropylène de fibres de verre, finition noire.
- Roulettes doubles en nylon noir avec bande de roulement en caoutchouc thermoplastique.



## Caractéristiques techniques

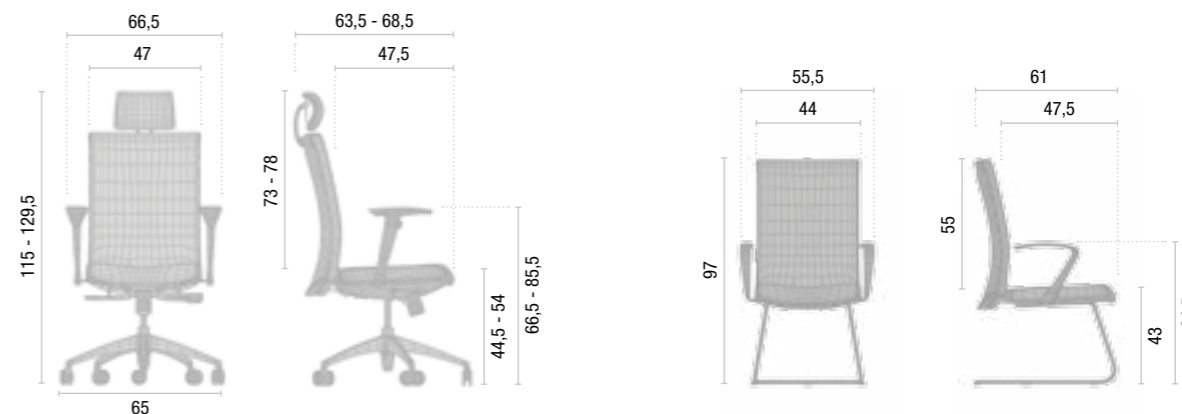
### SIÈGE DIRECTION DOSSIER HAUT

- Mécanisme synchrone avec blocage 5 positions.
- Tension réglable.
- Élévation par vérin à gaz, finition chromé.
- Dossier haut réglable en hauteur.
- Assise réglable en profondeur.
- Rembourrage assise mousse galbée en polyuréthane injecté.
- Rembourrage dossier en polyéther.
- Pièces intérieures de l'assise et du dossier en bois contreplaqué.
- Base en aluminium poli.
- Roulettes en nylon Ø 60 mm, finition noir.
- Accoudoirs chromés réglables en hauteur et rotation; finition acier et polypropylène finition: toute la gamme du nuancier.

### SIÈGE LUGE

- Dossier bas.
- Structure en tube d'acier circulaire de 27 x 2,3 mm.
- Finition chromé.
- Rembourrage assise mousse galbée en polyuréthane injecté.
- Rembourrage dossier en polyéther.
- Pièces intérieures de l'assise et du dossier en bois contreplaqué.
- Manchettes accoudoirs en polypropylène, finition noir.
- Coloris et revêtement: toute la gamme du nuancier.

## Dimensions



## Tissu

### Tissu assise et dossier



Nuancier tissu.

## Référence



Synchrone avec accoudoirs + assise réglable en profondeur - Dossier haut

- Accoudoirs réglables en hauteur.
- Dossier réglable en hauteur.
- Base aluminium poli.

| DESCRIPTION                           | RÉFÉRENCE   | P.V.P SÉRIE 1 | P.V.P SÉRIE 4 | P.V.P SÉRIE 7 | ECO-CONTRIBUTION |
|---------------------------------------|-------------|---------------|---------------|---------------|------------------|
| Assise et dossier:<br>Tissu à choisir | 104.323.001 |               |               |               |                  |



Synchrone sans accoudoirs + assise réglable en profondeur - Dossier haut

- Dossier réglable en hauteur.
- Base aluminium poli.

| DESCRIPTION                           | RÉFÉRENCE   | P.V.P SÉRIE 1 | P.V.P SÉRIE 4 | P.V.P SÉRIE 7 | ECO-CONTRIBUTION |
|---------------------------------------|-------------|---------------|---------------|---------------|------------------|
| Assise et dossier:<br>Tissu à choisir | 104.321.001 |               |               |               |                  |



Luge avec accoudoirs - Dossier bas

- Dossier fixe.
- Structure chromée.

| DESCRIPTION                           | RÉFÉRENCE   | P.V.P SÉRIE 1 | P.V.P SÉRIE 4 | P.V.P SÉRIE 7 | ECO-CONTRIBUTION |
|---------------------------------------|-------------|---------------|---------------|---------------|------------------|
| Assise et dossier:<br>Tissu à choisir | 104.812.001 |               |               |               |                  |



# Vic





### DIRECTION ET DACTYLO

Base fabriquée en aluminium poli.  
Roulettes fabriquées en nylon noir et enjoliveur centre de roue chromé.



### LUGE

Structure luge fabriquée en acier, finition chromée.  
Structure avec accoudoirs, manchettes tapissées.



## Caractéristiques techniques

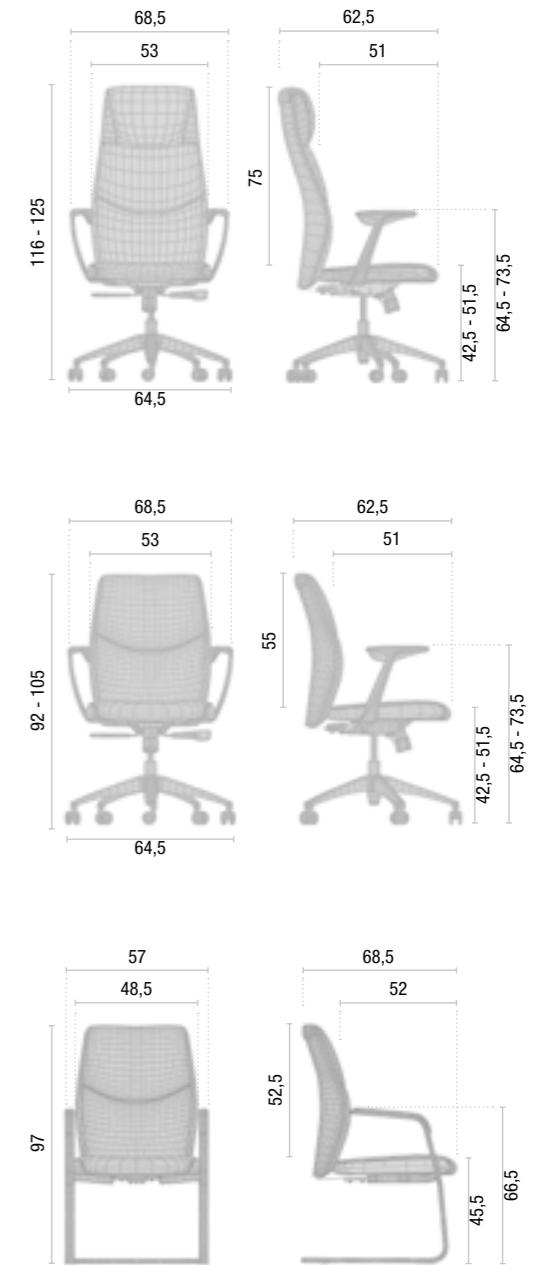
### DIRECTION ET DACTYLO

- Mécanisme SYNCHRONE blocable en 4 positions avec système anti-retour et inclinaison du dossier et assise démultipliée en degrés.
- Poignée pour réglage tension selon le poids corporel.
- Fixation à volonté de la hauteur de l'assise grâce à un vérin à gaz, finition chromée.
- Mousse de l'assise galbée en polyuréthane injecté. Densité 40 kg/m<sup>3</sup>.
- Pièces intérieures de l'assise en bois lamellé collé avec face postérieure tapissée.
- Fauteuil DIRECTION, dossier haut avec tête incluse.
- Siège DACTYLO, dossier moyen.
- Mousse du dossier galbé en polyuréthane injecté. Densité 35 kg/m<sup>3</sup>.
- Pièces intérieures du dossier en bois lamellé collé.
- Partie postérieure couverture de bois lamellé collé tapissé.
- Hauteur fixe.
- Réglable en profondeur à l'aide d'outils.
- Base fabriquée en aluminium poli.
- Roulettes doubles Ø 50 mm fabriquées en nylon noir et enjoliveur entre roulettes chromé.
- Accoudoirs fabriqués en aluminium poli avec manchettes en polyuréthane noir.
- Accoudoirs réglables en largeur à l'aide d'outils.

### LUGE

- Structure du piètement avec accoudoirs en acier ovale laminé à froid de 40 x 20 x 2 mm.
- Structure luge finition chromée avec manchettes tapissées.
- Mousse de l'assise galbée en polyuréthane injecté. Densité 40 kg/m<sup>3</sup>.
- Pièces intérieures de l'assise en bois lamellé collé avec face postérieure tapissée.
- Mousse du dossier galbé en polyuréthane injecté. Densité 35 kg/m<sup>3</sup>.
- Pièces intérieures du dossier en bois lamellé collé.
- Partie postérieure couverture de bois lamellé collé tapissé.
- Hauteur fixe.
- Patins anti-dérapants en polypropylène.
- Assise fixe.
- Dossier hauteur fixe et réglable en profondeur à l'aide d'outils.

## Dimensions



## Référence



### Synchrone avec accoudoirs - Dossier haut

| DESCRIPTION                                 | RÉFÉRENCE<br>siège démonté | P.V.P<br>siège démonté | ECO-<br>CONTRIBUTION |
|---|----------------------------|------------------------|----------------------|
| Assise et dossier: <b>Simili cuir noir.</b> | 129.426.198                |                        |                      |
| Assise et dossier: <b>Cuir noir.</b>        | 129.426.188                |                        |                      |



### Synchrone avec accoudoirs - Dossier bas

| DESCRIPTION                                 | RÉFÉRENCE<br>siège démonté | P.V.P<br>siège démonté | ECO-<br>CONTRIBUTION |
|---|----------------------------|------------------------|----------------------|
| Assise et dossier: <b>Simili cuir noir.</b> | 129.402.198                |                        |                      |
| Assise et dossier: <b>Cuir noir.</b>        | 129.402.188                |                        |                      |



### Luge avec accoudoirs - Dossier bas

| DESCRIPTION                                 | RÉFÉRENCE<br>siège monté | P.V.P<br>siège monté | ECO-<br>CONTRIBUTION |
|---|--------------------------|----------------------|----------------------|
| Assise et dossier: <b>Simili cuir noir.</b> | 129.802.191              |                      |                      |
| Assise et dossier: <b>Cuir noir.</b>        | 129.802.181              |                      |                      |

## Tissu

### Tissu assise et dossier



Simili cuir noir.



Cuir noir.



# Creta





#### DIRECTION ET DACTYLO

Base fabriquée en aluminium poli.  
Roulettes fabriquées en nylon noir et revêtement chromé.



#### LUGE

Structure du piètement fabriquée en acier, finition chromée.  
Structure avec accoudoirs.  
Manchettes tapissées.

## Caractéristiques techniques

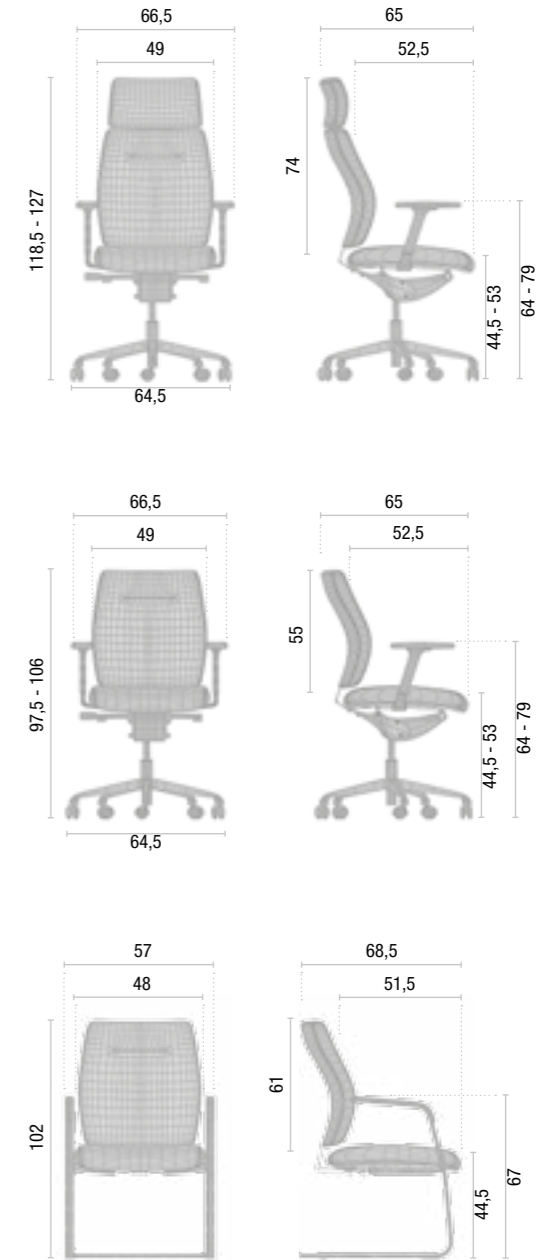
### DIRECTION ET DACTYLO

- Mécanisme SYNCHRONE blocable en 6 positions avec système anti-retour et inclinaison du dossier et assise démultipliée en degrés.
- Manette pour réglage tension selon le poids corporel.
- Fixation à volonté de la hauteur de l'assise grâce à un vérin à gaz, finition chromée.
- Mousse de l'assise galbée en polyuréthane injecté. Densité 40 kg/m<sup>3</sup>.
- Pièces intérieures de l'assise en bois lamellé collé.
- Pièces extérieures de l'assise en bois lamellé tapissé.
- Mousse du dossier galbé en polyuréthane injecté. Densité 35 kg/m<sup>3</sup>.
- Pièces intérieures du dossier en bois lamellé collé.
- Partie postérieure de recouvrement en bois lamellé tapissé.
- Union assise-dossier sur ressort de 90 x 7, chromé.
- Hauteur fixe.
- Fauteuil DIRECTION, dossier moyen avec tête incluse.
- Siège DACTYLO, dossier moyen.
- Base fabriquée en aluminium poli.
- Roulettes Ø 50 mm fabriquées en nylon noir et recouvrement chromé.
- Accoudoirs fabriqués en aluminium poli et polypropylène noir avec pièce supérieure en polyuréthane noir.
- Accoudoirs fabriqués en aluminium poli et polypropylène noir avec pièce supérieure en polyuréthane noir. Réglables en hauteur (8 positions); profondeur à l'aide d'outils, rotation et devant-derrrière.

### LUGE

- Structure du piètement avec accoudoirs tube en acier laminé à froid oval de 40 x 20 x 2 mm.
- Structure luge finition chromée avec manchettes tapissées.
- Mousse de l'assise galbée en polyuréthane injecté. Densité 40 kg/m<sup>3</sup>.
- Pièces intérieures de l'assise en bois lamellé collé.
- Pièces extérieures de l'assise en bois lamellé tapissé.
- Mousse du dossier galbé en polyuréthane injecté. Densité 35 kg/m<sup>3</sup>.
- Pièces intérieures du dossier en bois lamellé collé.
- Partie postérieure de recouvrement en bois lamellé tapissé.
- Union assise-dossier sur ressort de 90 x 7, chromé.
- Hauteur fixe.
- Patins anti-dérapants en polypropylène.
- Assise fixe.
- Dossier hauteur fixe et réglable en profondeur à l'aide d'outils.

## Dimensions



## Référence



### Synchrone avec accoudoirs - Tête

| DESCRIPTION                                 | RÉFÉRENCE<br>siège démonté | P.V.P<br>siège démonté | ECO-<br>CONTRIBUTION |
|---|----------------------------|------------------------|----------------------|
| Assise et dossier: <b>Simili cuir noir.</b> | 128.327.198                |                        |                      |
| Assise et dossier: <b>Cuir noir.</b>        | 128.327.188                |                        |                      |



### Synchrone avec accoudoirs

| DESCRIPTION                                 | RÉFÉRENCE<br>siège démonté | P.V.P<br>siège démonté | ECO-<br>CONTRIBUTION |
|---|----------------------------|------------------------|----------------------|
| Assise et dossier: <b>Simili cuir noir.</b> | 128.303.198                |                        |                      |
| Assise et dossier: <b>Cuir noir.</b>        | 128.303.188                |                        |                      |



### Luge avec accoudoirs

| DESCRIPTION                                 | RÉFÉRENCE<br>siège monté | P.V.P<br>siège monté | ECO-<br>CONTRIBUTION |
|---|--------------------------|----------------------|----------------------|
| Assise et dossier: <b>Simili cuir noir.</b> | 128.802.191              |                      |                      |
| Assise et dossier: <b>Cuir noir.</b>        | 128.802.181              |                      |                      |

## Tissu

### Tissu assise et dossier



Simili cuir noir.



Cuir noir.



# Tango





- Base fabriquée en acier chromé.
- Roulettes fabriquées en nylon noir et revêtement chromé.



- Structure du piètement fabriquée en acier, finition chromée.
- Accoudoirs fixes en aluminium chromé.

## Caractéristiques techniques

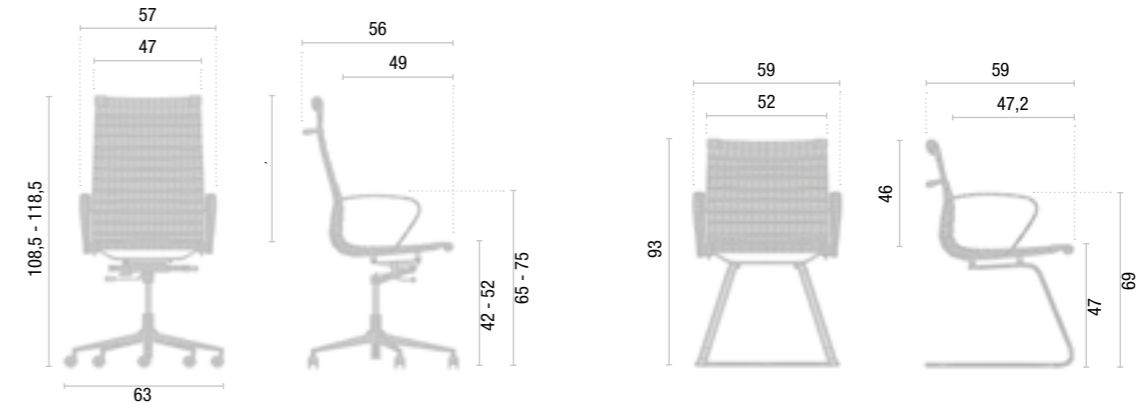
### DIRECTION

- Mécanisme BASCULANT à axe décentré. Une position de travail fixe et l'autre avec mouvement pivotant de dossier et assise.
- Poignée pour réglage de tension selon le poids corporel.
- Fixation à volonté de la hauteur de l'assise grâce à un vérin à gaz, finition chromée.
- Structure formée par:
  - » 2 tubes pour assise et dossier haut en aluminium fondu, unis entre eux, par la partie de l'assise avec une structure en acier sur laquelle vient se monter le mécanisme et par la partie du dossier avec une poignée structurelle et décorative en aluminium.
  - » Ces tubes ont des rails sur lesquels on y monte et fixe le tissu.
- Revêtement tissu. Assise et dossier avec un double tapissage en polyéther à l'intérieur et lignes cousues horizontalement qui donnent forme au revêtement.
- Base fabriquée en acier chromé et enjoliveur en polypropylène chromé.
- Roulettes Ø 50 mm fabriquées en nylon noir et revêtement chromé.
- Accoudoirs fixes fabriqués en aluminium chromé.

### LUGE

- Structure du piètement fabriqué en acier laminé à froid Ø 25 x 2 mm, finition chromée.
- Accoudoirs fixes en aluminium chromé.
- Patins anti-dérapants en polypropylène.
- Structure formée par:
  - » 2 tubes pour assise et dossier haut en aluminium fondu, unis entre eux, par la partie de l'assise avec une structure en acier sur laquelle vient se monter le mécanisme et par la partie du dossier avec une poignée structurelle et décorative en aluminium.
  - » Ces tubes ont des rails sur lesquels on y monte et fixe le tissu.
- Revêtement tissu. Assise et dossier formés par un double tapissage en polyéther à l'intérieur, et avec des lignes cousues horizontalement qui donnent forme au revêtement.

## Dimensions



## Tissu

### Tissu assise et dossier



Simili cuir noir.

## Référence



Basculant avec accoudoirs - Dossier haut

| DESCRIPTION   | RÉFÉRENCE<br>siège monté | P.V.P<br>siège monté | ECO-<br>CONTRIBUTION |
|---|--------------------------|----------------------|----------------------|
| Assise et dossier: Simili cuir noir.<br>• Accoudoirs fixes.<br>• Dossier fixe.<br>• Base chromée. | 131.422.199              |                      |                      |



Luge avec accoudoirs - Dossier bas

| DESCRIPTION  | RÉFÉRENCE<br>siège monté | P.V.P<br>siège monté | ECO-<br>CONTRIBUTION |
|--|--------------------------|----------------------|----------------------|
| Assise et dossier: Simili cuir noir.<br>• Accoudoirs fixes.<br>• Dossier fixe.<br>• Structure chromée. | 131.802.191              |                      |                      |





# Roa





- Base fabriquée en aluminium poli.
- Roulettes fabriquées en nylon gris et revêtement noir.



- Structure du piètement fabriquée en acier, finition chromée.
- Structure avec accoudoirs. Manchettes tapissées.

## Caractéristiques techniques

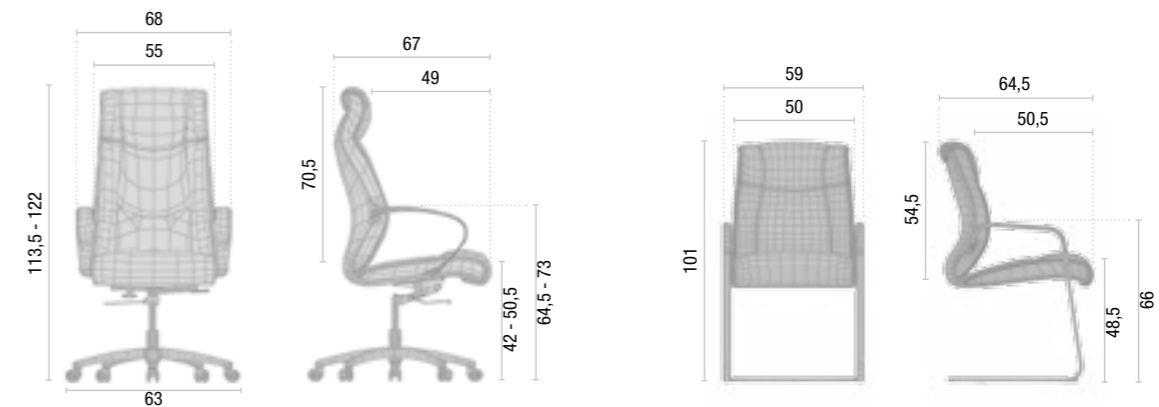
### DACTYLO

- Mécanisme BASCULANT à axe décentré. Une position de travail fixe et l'autre avec mouvement pivotant de dossier et assise.
- Poignée pour réglage de tension selon le poids corporel.
- Fixation à volonté de la hauteur de l'assise grâce à un vérin à gaz, finition chromée.
- Mousse de l'assise galbée en polyuréthane injecté, densité 40 kg/m<sup>3</sup>.
- Pièces intérieures de l'assise en bois lamellé collé.
- Pièce extérieure structurelle fabriquée en bois lamellé collé, tapissé.
- Mousse du dossier galbé en polyuréthane injecté, densité 35 kg/m<sup>3</sup>.
- Pièces intérieures dossier en bois lamellé collé.
- Hauteur fixe.
- Base fabriquée en aluminium poli.
- Roulettes Ø 50 mm fabriquées en nylon gris et recouvrement noir.
- Accoudoirs fixes fabriqués en aluminium poli avec pièce supérieure des accoudoirs en polyuréthane tapissé.

### LUGE


- Structure du piètement avec accoudoirs en acier ovale laminé à froid de 40 x 20 x 2 mm.
- Structure luge finition chromée avec manchettes tapissées.
- Mousse de l'assise galbée en polyuréthane injecté, densité 40 kg/m<sup>3</sup>.
- Pièces intérieures de l'assise en bois lamellé collé.
- Pièce extérieure structurelle fabriquée en bois lamellé collé, tapissé.
- Mousse du dossier galbé en polyuréthane injecté, densité 35 kg/m<sup>3</sup>.
- Pièces intérieures dossier en bois lamellé collé.
- Patins anti-dérapants en polypropylène.
- Assise fixe.
- Dossier fixe.

## Dimensions



## Tissu

### Tissu assise et dossier



## Référence

### Basculant avec accoudoirs - Dossier haut



- Accoudoirs fixes.
- Dossier fixe.
- Base aluminium poli.

| DESCRIPTION                                  | RÉFÉRENCE<br>siège monté | P.V.P<br>siège monté | ECO-<br>CONTRIBUTION |
|--|--------------------------|----------------------|----------------------|
| Assise et dossier: <b>Simili cuir beige.</b> | 127.426.371              |                      |                      |
| Assise et dossier: <b>Simili cuir noir.</b>  | 127.426.191              |                      |                      |
| Assise et dossier: <b>Cuir beige.</b>        | 127.426.171              |                      |                      |
| Assise et dossier: <b>Cuir noir.</b>         | 127.426.181              |                      |                      |

### Luge avec accoudoirs - Dossier bas



- Accoudoirs fixes.
- Dossier fixe.
- Structure chromée.

| DESCRIPTION                                  | RÉFÉRENCE<br>siège monté | P.V.P<br>siège monté | ECO-<br>CONTRIBUTION |
|--|--------------------------|----------------------|----------------------|
| Assise et dossier: <b>Simili cuir beige.</b> | 127.802.371              |                      |                      |
| Assise et dossier: <b>Simili cuir noir.</b>  | 127.802.191              |                      |                      |
| Assise et dossier: <b>Cuir beige.</b>        | 127.802.171              |                      |                      |
| Assise et dossier: <b>Cuir noir.</b>         | 127.802.181              |                      |                      |



# Top





Dossier haut avec tête réglable en hauteur et mouvement basculant.



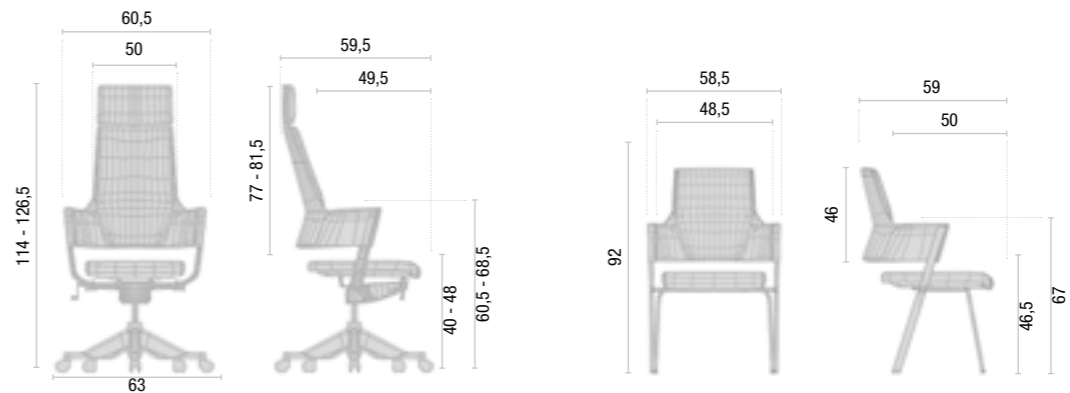
**DIRECTION**

- Mécanisme SYNCHRONE blocable en 11 positions avec système anti-retour et inclinaison du dossier et assise démultiplié en degrés.
- Manette pour réglage tension selon le poids corporel.
- Fixation à volonté de la hauteur de l'assise grâce à un vérin à gaz, finition chromée.
- Mousse de l'assise galbée en polyuréthane injecté.
- Pièces intérieures de l'assise en polypropylène, avec finition texturée sur face postérieure.
- Dossier haut avec tête réglable en hauteur et mouvement basculant.
- Mousse du dossier galbée en polyuréthane injecté.
- Pièces intérieures du dossier en bois lamellé collé.
- Partie postérieure 2 options:
  - a) Coque en polypropylène tapissée.
  - b) Coque en polypropylène noir texturée.
- Hauteur fixe.
- Base fabriquée en aluminium poli.
- Roulettes doubles Ø 50 mm fabriquées en nylon noir.
- La structure par elle-même dispose d'accoudoirs tapissés. Union avec le mécanisme synchrone par supports en aluminium poli sur les deux accoudoirs.

**VISITEUR**

- Structure 4 pieds fabriquée en acier laminé à froid Ø 20 x 1,5 pour les pieds de devant et tube rectangulaire de 30 x 15 x 1,5 pour les pieds de derrière.
- Finition argentée. La même structure du dossier dispose des accoudoirs tapissés.
- Mousse du dossier galbée en polyuréthane injecté.
- Pièces intérieures du dossier en bois lamellé collé.
- Partie postérieure 2 options:
  - a) Coque en polypropylène tapissée.
  - b) Coque en polypropylène noir texturée.
- Hauteur fixe.
- Assise fixe.
- Dossier fixe.
- Patins anti-dérapants en polypropylène.

Dimensions



Tissu

Tissu assise et dossier



Cuir noir.



Simili cuir noir.

**TISSU CUIR NOIR**

Base fabriquée en aluminium poli.  
Roulettes doubles en nylon noir.

**TISSU SIMILI CUIR NOIR**

Base fabriquée en polypropylène de fibres de verre, finition noire.  
Roulettes doubles en nylon noir.

Référence



Synchrone avec accoudoirs + tête - Dossier haut

| DESCRIPTION  | RÉFÉRENCE<br>siège monté | P.V.P<br>siège monté | ECO-<br>CONTRIBUTION |
|--|--------------------------|----------------------|----------------------|
| Assise et dossier: <b>Simili cuir noir.</b><br>Base noire.   | 130.328.818              |                      |                      |
| Assise et dossier: <b>Cuir noir.</b><br>Base aluminium poli. | 130.328.188              |                      |                      |

- Accoudoirs fixes.
- Tête ajustable.
- Dossier fixe.
- Tête réglable en hauteur.



Visiteur 4 pieds avec accoudoirs - Dossier bas

| DESCRIPTION                                 | RÉFÉRENCE<br>siège monté | P.V.P<br>siège monté | ECO-<br>CONTRIBUTION |
|---|--------------------------|----------------------|----------------------|
| Assise et dossier: <b>Simili cuir noir.</b> | 130.112.811              |                      |                      |
| Assise et dossier: <b>Cuir noir.</b>        | 130.112.181              |                      |                      |

- Accoudoirs fixes.
- Dossier fixe.
- Structure argentée.



# Elba





Base fabriquée en acier, finition peinture époxy argenté ou chromé.



Structure du piètement fabriquée en acier, finition chromée.  
Structure avec accoudoirs. Manchettes tapissées.

**DIRECTION ET DACTYLO**

- Structure en bois contreplaqué.
- Assise et dossier en bois contreplaqué.
- Rembourrage mousse de polyéther (densité: assise 30 Kg/m<sup>3</sup>; dossier: 20 Kg/m<sup>3</sup>).
- Élévation par vérin à gaz.
- Dossier fixe.
- Accoudoirs métalliques fixes, finition époxy argenté ou chromé.
- Base en acier, finition époxy argenté ou chromé.
- Roulettes auto-freinées pour sol dur, enjoliveur chromé.
- Coloris et revêtement : toute la gamme du nuancier.

**LUGE**

- Structure en tube d'acier ovale 2 faces de 40 x 20 x 2,5 mm.
- Assise et dossier en bois contreplaqué.
- Finition texturé noir.
- Rembourrage mousse de polyéther (densité: assise 30 Kg/m<sup>3</sup>; dossier: 20 Kg/m<sup>3</sup>).
- Dossier fixe.
- Accoudoirs métalliques fixes, finition époxy argenté ou chromé.
- Accoudoirs fixes.
- Coloris et revêtement : toute la gamme du nuancier.

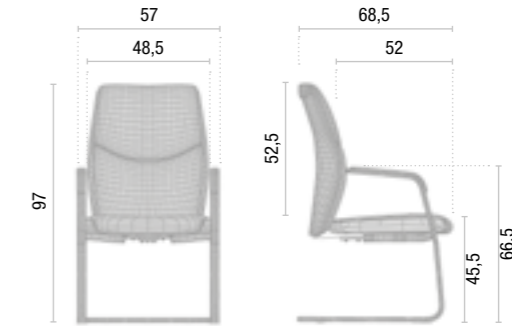

Tissu

Tissu assise et dossier



Nuancier tissu.

Dimensions



Référence



Barre torsion avec accoudoirs - Dossier haut

| DESCRIPTION    | RÉFÉRENCE  | P.V.P SÉRIE 1 | P.V.P SÉRIE 4 | P.V.P SÉRIE 7 | ECO-CONTRIBUTION |
|----------------|------------|---------------|---------------|---------------|------------------|
| Base Argentée. | 52.522.105 |               |               |               |                  |
| Base Chromée.  | 52.522.109 |               |               |               |                  |

- Accoudoirs fixes.
- Dossier fixe.



Barre torsion avec accoudoirs - Dossier bas

| DESCRIPTION    | RÉFÉRENCE  | P.V.P SÉRIE 1 | P.V.P SÉRIE 4 | P.V.P SÉRIE 7 | ECO-CONTRIBUTION |
|----------------|------------|---------------|---------------|---------------|------------------|
| Base Argentée. | 52.512.105 |               |               |               |                  |
| Base Chromée.  | 52.512.109 |               |               |               |                  |

- Accoudoirs fixes.
- Dossier fixe.



Luge avec accoudoirs - Dossier bas

| DESCRIPTION         | RÉFÉRENCE  | P.V.P SÉRIE 1 | P.V.P SÉRIE 4 | P.V.P SÉRIE 7 | ECO-CONTRIBUTION |
|---------------------|------------|---------------|---------------|---------------|------------------|
| Structure Argentée. | 52.812.105 |               |               |               |                  |
| Structure Chromée.  | 52.812.109 |               |               |               |                  |

- Accoudoirs fixes.
- Dossier fixe.




# M 17





Soutien lombaire réglable.



Tissu

Tissu assise et dossier



Cuir noir.



MA023.  
Dossier: Résille  
Assise: Cuir noir.



MA022.  
Dossier: Résille  
Assise: Tissu noir.

Caractéristiques techniques

DIRECTION ET DACTYLO

- Mécanisme synchrone blocage multiposition.
- Tension réglable.
- Élévation par vérin à gaz, finition noir.
- Dossier moyen avec tête.
- Assise réglable en profondeur.
- Tête ajustable.
- Soutien lombaire réglable.
- Rembourrage assise mousse galbée en polyuréthane injecté.
- Pièces intérieures de l'assise en polypropylène.
- Pièces dossier en aluminium poli; revêtement en résille "Mesh" ou en cuir.
- Base en aluminium poli.
- Roulettes en nylon Ø 60 mm, finition noir.
- Accoudoirs réglables en hauteur, rotation et déplacement horizontal, finition aluminium poli et polypropylène finition noir; repose-bras tapissés.

LUGE

- Dossier bas.
- Structure en tube d'acier circulaire de 28 x 2,5 mm.
- Finition époxy noir.
- Rembourrage assise mousse galbée en polyuréthane injecté.
- Pièces intérieures de l'assise en polypropylène.
- Pièces dossier en aluminium poli; revêtement en résille "Mesh" ou en cuir.
- Soutien lombaire réglable.
- Manchettes accoudoirs en polypropylène, finition noir.

Dimensions



Référence



Synchrone avec accoudoirs et tête + assise réglable en profondeur - Dossier moyen

- Accoudoirs réglables en hauteur.
- Tête ajustable.
- Dossier réglable en hauteur.
- Support lombaire réglable.
- Base aluminium poli.

| DESCRIPTION                   | RÉFÉRENCE   | P.V.P | ECO-CONTRIBUTION |
|-------------------------------|-------------|-------|------------------|
| Assise et dossier: Cuir noir. | 117.329.188 |       |                  |
| Tissu MA 023.                 | 117.329.338 |       |                  |
| Tissu MA 022.                 | 117.329.328 |       |                  |



Synchrone avec accoudoirs + assise réglable en profondeur - Dossier moyen

- Accoudoirs réglables en hauteur.
- Dossier réglable en hauteur.
- Support lombaire réglable.
- Base aluminium poli.

| DESCRIPTION   | RÉFÉRENCE   | P.V.P | ECO-CONTRIBUTION |
|---------------|-------------|-------|------------------|
| Tissu MA 022. | 117.313.328 |       |                  |



Luge avec accoudoirs - Dossier bas

- Support lombaire réglable.
- Structure noire.

| DESCRIPTION                   | RÉFÉRENCE   | P.V.P | ECO-CONTRIBUTION |
|-------------------------------|-------------|-------|------------------|
| Assise et dossier: Cuir noir. | 117.912.188 |       |                  |
| Tissu MA 022.                 | 117.912.328 |       |                  |



# Led





Base fabriquée en aluminium poli.  
Roulettes doubles en nylon gris avec bande de roulement en caoutchouc thermoplastique.

Base fabriquée en polypropylène de fibres de verre, finition noire.  
Roulettes doubles en nylon noir avec bande de roulement en caoutchouc thermoplastique.



## Caractéristiques techniques

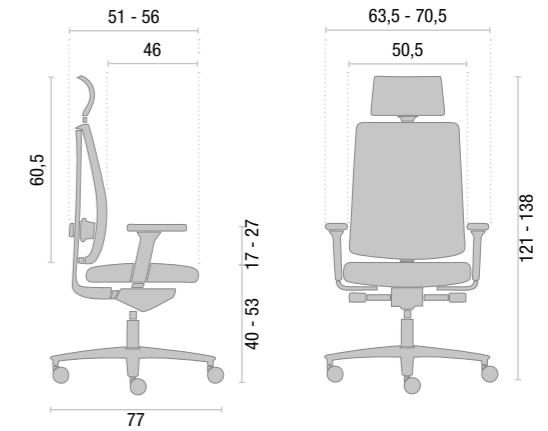
### DIRECTION

- Tête en Flexpu® munie d'un mécanisme de réglage en hauteur (40mm) en nylon.
- Mécanisme lombaire en nylon et POM (polyoxyméthylène); réglable en hauteur et profondeur.
- Structure dossier en nylon. Résille en nylon.
- Cadre dossier pour résille en polystyrène.
- Dossier intérieur en polystyrène.
- Mousse de polyéther; densité 47 kg/m<sup>3</sup> - épaisseur 30 mm.
- Dossier en Flexpu®.
- Assise extérieure réglable en profondeur (45mm) en nylon.
- Assise intérieure en polystyrène.
- Mousse de polyéther; densité 47 kg/m<sup>3</sup> - épaisseur 40 mm.
- Accoudoirs réglables en: hauteur (100 mm), profondeur (60 mm), largeur (Min 455 - Max 525); finition aluminium poli, nylon et repose-bras en polyuréthane.
- Plaque de support accoudoirs en acier et finition époxy noir.
- Mécanisme synchrone blocage 4 positions; tension réglable; finition métal et nylon.
- Barre arrière en forme de L en aluminium poli.
- Vérin à gaz pour réglage de l'assise en hauteur (Min 400 - Max 530) dans toutes les positions; finition chromé. Vérin à gaz pour réglage de l'assise en hauteur (Min 400 - Max 530) dans toutes les positions; finition noire.
- Pièce support fixation accoudoir droit en aluminium poli.

- Pièce support fixation accoudoir gauche en aluminium poli.
- Pièce de fixation accoudoirs en fer et polypropylène.
- Base diam. 700 mm en aluminium poli.  
Base diam. 680 mm en nylon.
- Roulette auto-freinée en nylon à bandage caoutchouc.  
Diam 65 mm.


Tous les matériaux en plastique sont en plastique texturé finition noir.

## Dimensions



## Finitions

### Dossier



### Tissu assise et dossier



Nuancier tissu.

## Référence

Synchrone avec accoudoirs + assise réglable en profondeur + tête - dossier en Flexpu®

|  | DESCRIPTION  | RÉFÉRENCE siège monté | P.V.P SÉRIE 1 siège monté | P.V.P SÉRIE 4 siège monté | P.V.P SÉRIE 7 siège monté | ECO-CONTRIBUTION |
|--|--|-----------------------|---------------------------|---------------------------|---------------------------|------------------|
|  | Assise tissu à choisir<br>Dossier avec Flexpu® noir. | 67.309.718            |                           |                           |                           |                  |
|  | Assise tissu à choisir<br>Dossier avec Flexpu® noir. | 67.309.711            |                           |                           |                           |                  |

Synchrone avec accoudoirs + assise réglable en profondeur + tête - dossier en résille

|  | DESCRIPTION  | RÉFÉRENCE siège monté | P.V.P SÉRIE 1 siège monté | P.V.P SÉRIE 4 siège monté | P.V.P SÉRIE 7 siège monté | ECO-CONTRIBUTION |
|--|--|-----------------------|---------------------------|---------------------------|---------------------------|------------------|
|  | Assise tissu à choisir<br>Dossier avec Flexpu® noir. | 67.309.328            |                           |                           |                           |                  |
|  | Assise tissu à choisir<br>Dossier avec Flexpu® noir. | 67.309.321            |                           |                           |                           |                  |

Synchrone avec accoudoirs + assise réglable en profondeur + tête

|  | DESCRIPTION                            | RÉFÉRENCE siège monté | P.V.P SÉRIE 1 siège monté | P.V.P SÉRIE 4 siège monté | P.V.P SÉRIE 7 siège monté | ECO-CONTRIBUTION |
|--|--|-----------------------|---------------------------|---------------------------|---------------------------|------------------|
|  | Assise et dossier:<br>Tissu à choisir. | 67.309.118            |                           |                           |                           |                  |
|  | Assise et dossier:<br>Tissu à choisir. | 67.309.111            |                           |                           |                           |                  |





# CATALOGUE GÉNÉRAL 2014

\_ Menu finitions


\_ tissu

\_ mélamine  
\_ stratifié

\_ métallique

\_ verre  
\_ methacrylate

\_ rideauxen PVC



Aran


Série 1



A.308 A.430 A.300 A.933 A.261




A.760 A.229 A.200 A.529 A.515




A.600 A.840

Leo

Série 1



LE305 LE300 LE330 LE082 LE229



LE139 LE840

Bonday

Série 1



B0376 B0339 B0355 B0330 B0269



B0298 B0223 B0678 B0009

Puma

Série 1



PU010 PU040 PU421 PU350 PU780



PU252 PU560 PU610 PU800

Goya

Série 1



G.310 G.300 G.330 G.760 G.240




G.200 G.590 G.640 G.840

NEW One

Série 1



ON479 ON461 ON341 ON244 ON243



ON927 ON512 ON801





Lava




Série 1

Ram



Série 4

Ocean



Série 4

NEW Zander



Série 4

Blex



Série 4

Piel




Série 7



## ROCK, SIGMA, TEMPO, ECO, OH SYSTEMS, TONO, STAR

Mélamine - Stratifié


Gris




Hêtre




Chêne Moyen



Poirier




Wengué



Argenté




Blanc



## ESTRES, CADÍ, MATRIX

Mélamine - Stratifié


Gris



Hêtre Clair



Hêtre Foncé




Anthracite



## OPEN

Mélamine - Stratifié

Blanc



Acacia Clair



Acacia Foncé



Zebrano





Gris (RAL 7035)



Anthracite (RAL 7015)



Anthracite Métallisé (RAL 7022)



Noir (RAL 9005)



Argenté (RAL 9006)



Blanc (RAL 9016)




Chromé / Aluminium Poli



## VERRE

Cuivre



Blanc



Noir



Translucide



Transparent



## METHACRYLATE

Translucide



Transparent





# RIDEAUXEN PVC

Gris




Blanc



Gris ESTRES




Argenté



Hêtre



Chêne Moyen



Poirier



Wengué



Anthracite



Hêtre Clair



Hêtre Foncé



# Catalogue Général



**MOBEL LINEA**

**T (+34) 973 53 00 50**

Ctra. de Guissona, km 1  
25200 CERVERA (Lleida) SPAIN

**F (+34) 973 53 06 49**  
mobel@mobellinea.es

**www.mobellinea.es**



Prix soumis à la TVA au taux normal en vigueur.

Les tarifs ne comprennent pas l'éco-contribution obligatoire. Cette taxe est à rajouter sur les prix indiqués selon les dispositions légales en vigueur.